



Caja de Salud  
**Banca Privada**

**OFICINA NACIONAL**

**ESTADOS  
FINANCIEROS  
CONSOLIDADOS**

**CONTABILIDAD NACIONAL**

**GESTIÓN**

**2023**

**Caja de Salud de la Banca Privada**



## HONORABLE DIRECTORIO 2023

**Presidente:** Lic. Julio Jhonny Saavedra Palacios

**Representantes Patronales:** Dr. Oscar Ballón Prado  
Lic. Jorge Antonio Basta Ghetti  
Lic. Nelson Paul Villalobos Sanzetenea

**Representantes Laborales  
Sector Activo:** Sr. Roberto Pérez Cortez  
Sr. Nery Victor Landívar Castro

**Representante Laboral  
Sector Pasivo:** Sr. José Miguel Recamo Pardo  
Sra. Silvia Suarez Argandoña Vda. de Chávez

### GERENCIAS

**Gerente General:** Lic. Carlos Antonio Quiroga Bermúdez  
**Gerente Adm. Financiero:** Lic. Alvaro Gonzalo Chirveches Pinaya  
**Gerente Médico a.i.:** Dr. Jhemis Teddy Molina Gutierrez

### CONTABILIDAD

**Jefe Contabilidad y Costos:** Lic. José María Zacary Alborta

**RESOLUCIÓN DE DIRECTORIO N° 025/2024**

La Paz, 08 de mayo de 2024

**VISTOS:**

Los Estados Financieros consolidados de la Gestión 2023, que presentan la situación de la Caja de Salud de la Banca Privada en sus aspectos económicos – financieros.

**CONSIDERANDO:**

Que, en fecha 17 de marzo de 2024 los Estados Financieros consolidados de la Gestión 2023 han sido presentados a la Comisión Económica de la Caja de Salud de la Banca Privada.

Que, durante la reunión ordinaria del Honorable Directorio celebrada el 28 de marzo de 2024, el Gerente General expuso los Estados Financieros consolidados de la Gestión 2023. Además, señaló que tanto el Informe de Confiabilidad del Auditor Interno como el Informe de Auditoría Externa se encontraban aún en elaboración, en consecuencia, la aprobación final por parte de los directores se programó para mayo de 2024.

Que, con Informe Cite: AI-006/2024 de 06 de mayo de 2024 el Auditor Interno Nacional, ha emitido Informe de confiabilidad sobre los Estados Financieros de la Caja de Salud de la Banca Privada. El referido informe corresponde al ejercicio terminado al 31 de diciembre de 2023 y establece que los mismos se presentan de conformidad con el Manual de Contabilidad Integrada de la Caja de Salud de la Banca Privada.

Que, el Honorable Directorio en la reunión de la fecha ha tomado conocimiento de los Estados Financieros consolidados al 31 de diciembre de 2023, presentados por la Gerencia General y la Gerencia Administrativa Financiera, así como las posiciones de la Comisión Económica y el Comité de Auditoría, pronunciándose por su aprobación.

Que, es atribución del Honorable Directorio de la Caja de Salud de la Banca Privada, considerar y aprobar por el 75% de la totalidad de sus miembros, el Balance General y el Estado de Resultados de la gestión anterior, de conformidad al Estatuto Orgánico.

**POR TANTO**

**EL H. DIRECTORIO DE LA CAJA DE SALUD DE LA BANCA PRIVADA, EN USO DE LAS FACULTADES CONFERIDAS POR SU ESTATUTO ORGÁNICO**

**RESUELVE:**

**PRIMERO:**     **APROBAR** por unanimidad de los miembros presentes los Estados Financieros consolidados al 31 de diciembre de 2023 de la Caja de Salud de la Banca Privada, presentados por el Gerente General y el Gerente Administrativo Financiero.

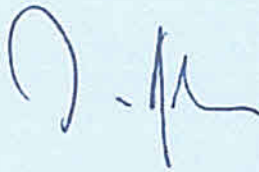
**SEGUNDO:** **INSTRUIR** a Gerencia General la remisión de los Estados Financieros consolidados de la Gestión 2023, del Informe Cite: AI-006/2024 de 06 de mayo de 2024 y la presente Resolución a la Autoridad de Supervisión de la Seguridad Social de Corto Plazo (ASUSS), para su conocimiento y fines consiguientes.

Regístrese, comuníquese y cúmplase.



JULIO JHONNY SAAVEDRA PALACIOS  
Firmó digitalmente este documento.

Jhonny Saavedra Palacios  
**PRESIDENTE**



OSCAR JAVIER BALLON PRADO  
Firmó digitalmente este documento.

Oscar Ballón Prado  
**RPTE. PATRONAL**



JORGE ANTONIO BASTA GHETTI  
Firmó digitalmente este documento.

Jorge Antonio Basta Ghetti  
**RPTE. PATRONAL**



JOSE MIGUEL RECAMO PARDO  
Firmó digitalmente este documento.

José Miguel Recamo Pardo  
**RPTE. LABORAL PASIVO**



SILVIA SUAREZ ARGANDOÑA VDA DE CHAVEZ  
Firmó digitalmente este documento.

Silvia Suarez Argandoña Vda. de Chávez  
**RPTE. LABORAL PASIVO**



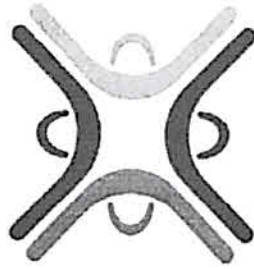
NERY VICTOR LANDIVAR CASTRO  
Firmó digitalmente este documento.

Nery Víctor Landívar Castro  
**RPTE. LABORAL ACTIVO**



ROBERTO PEREZ CORTEZ  
Firmó digitalmente este documento.

Roberto Pérez Cortez  
**RPTE. LABORAL ACTIVO**



Caja de Salud  
**Banca Privada**

**OFICINA NACIONAL**

Informe AI-006/2024

**INFORME DE CONFIABILIDAD  
DE ESTADOS FINANCIEROS  
2023**

**UNIDAD DE AUDITORIA INTERNA**

**GESTIÓN**

**2024**

**Caja de Salud de la Banca Privada**

## INFORME DE CONFIABILIDAD EMITIDO POR EL AUDITOR INTERNO

La Paz, 6 de mayo de 2024

**Al Presidente y Miembros del Directorio**  
**CAJA DE SALUD DE LA BANCA PRIVADA**

### Opinión

Hemos auditado los estados financieros de la Caja de Salud de la Banca Privada, que comprenden el balance general al 31 de diciembre de 2023, el estado de resultados, el estado demostrativo de las reservas y el estado de flujos de efectivo, correspondientes al ejercicio terminado en esa fecha, así como las notas explicativas de los estados financieros que incluyen un resumen de las políticas contables significativas.

En nuestra opinión, los estados financieros adjuntos de la Caja de Salud de la Banca Privada, al 31 de diciembre de 2023, son confiables, así como sus resultados y sus flujos de efectivo correspondientes al ejercicio terminado en esa fecha, de conformidad con las prácticas y políticas contables descritas en el "Manual de Contabilidad Integrada de la Caja de Salud de la Banca Privada", aprobado mediante Acta de Directorio N°114/2010.

### Fundamento de la opinión

Hemos llevado a cabo nuestra auditoría de confiabilidad, de conformidad con Normas de Auditoría de Confiabilidad de los Registros y Estados Financieros establecidas para la Caja de Salud de la Banca Privada, aprobadas mediante Acta de Directorio N°017/2023, y las Normas de Auditoría Generalmente Aceptadas en Bolivia (en lo que fuera aplicable). Estas normas también requieren que cumplamos los requerimientos de ética aplicables. Consideramos que la evidencia de auditoría que hemos obtenido proporciona una base suficiente y adecuada para nuestra opinión.


### Responsabilidad de la administración por los estados financieros

La Administración es responsable de la preparación y presentación de los estados financieros de conformidad con las prácticas y políticas contables descritas en el "Manual de Contabilidad Integrada de la Caja de Salud de la Banca Privada" aprobado mediante Acta de Directorio N° 114/2010 del año 2010, y del control interno que la administración considere necesario para permitir la preparación de los estados financieros libres de incorrección material, debido a fraude o error. Nuestra responsabilidad como auditores internos, es emitir un pronunciamiento sobre la confiabilidad de los estados financieros, en base a nuestra auditoría.



### **Responsabilidad del auditor interno en relación con la auditoría de los estados financieros**

Nuestro examen ha sido realizado en el ejercicio de las funciones de auditores internos de la entidad y como resultado del mismo, emitimos este informe de conformidad con las Normas de Auditoría de Confiabilidad de los Registros y Estados Financieros establecidas para la Caja de Salud de la Banca Privada, aprobadas mediante Acta de Directorio N°017/2023, y las Normas de Auditoría Generalmente Aceptadas en Bolivia (en lo que fuera aplicable), para uso exclusivo del Presidente y Miembros del Directorio para los fines que consideren pertinentes, y no deberá ser utilizado para otros propósitos, ni por ninguna otra parte.



Miguel A. Berrios L.  
Auditor Interno Nacional  
Caja de Salud de la Banca Privada  
MAT.PROF. N° CAUB-5523  
MAT.PROF. N° CAULP-2517





Caja de Salud  
**Banca Privada**

**CONSOLIDADO NACIONAL**

---

# **ESTADOS FINANCIEROS**

(DEL 01 DE ENERO AL 31 DE DICIEMBRE 2023)

**LA PAZ - BOLIVIA**



## ÍNDICE

- Balance General	1
- Estado de Resultados	2
- Estado de Flujo de Efectivo	3
- Estado Demostrativo de las Reservas	4
- Notas a los Estados Financieros	5
- Balance General Consolidado	26
- Estado de Resultados Consolidado	29
- Estado de Resultados de Enfermedad y Maternidad Consolidado	30
- Estado Analítico Gastos de Administración	44
- Cuadro Consolidado de Estados Financieros	45
- Cuadro Consolidado de Estados Financieros Gastos de Administración	52
- Estado de la Cuenta 104 Cuentas Corrientes en Bancos	53
- Estado de la Cuenta 106 Cajas de Ahorro	54
- Estado de la Cuenta 113 Aportes por Cobrar	55
- Estado de la Cuenta 114 Dividendos, Intereses y Alquileres por Cobrar	56
- Estado de la Cuenta 115 Deudores Varios	57
- Estado de la Cuenta 116 Documentos en Ejecución	58
- Estado de la Cuenta 121 Almacén de Eq.Med.y Mat. Curación	59
- Estado de la Cuenta 122 Almacén de Materiales en General	60
- Estado de la Cuenta 126 Equipo, Materiales y Otros en Transito	61
- Estado de la Cuenta 133 Acciones, Bonos y Títulos	62
- Estado de la Cuenta 134 Depósitos a Plazo Fijo	63
- Estado de la Cuenta 140 Resumen de Activos Fijos	65
- Estado de la Cuenta 151 Depósitos Judiciales	66
- Estado de la Cuenta 152 Deudores por Rendición de Cuentas	67
- Estado de la Cuenta 153 Anticipo a Cuenta de Pedidos y Contratos	68
- Estado de la Cuenta 155 Obras en Construcción	69
- Estado de la Cuenta 156 Proyectos de Software	70
- Estado de la Cuenta 157 Cuentas Corrientes Internas Debe	71
- Estado de la Cuenta 161 Diferencia por Liquidación de Aportes Debe	72
- Estado de la Cuenta 171 Seguros Pagados por Anticipado	73
- Estado de la Cuenta 174 Otros Gastos Pagados por Anticipado	74
- Estado de la Cuenta 705 710 715 720 Cuentas de Orden	75
- Estado de la Cuenta 201 Facturas por Pagar	77
- Estado de la Cuenta 203 Prestaciones Económicas por Pagar	78
- Estado de la Cuenta 204 Cuentas del Personal	79
- Estado de la Cuenta 205 Aportes al Seguro Social por Pagar	80



Caja de Salud  
**Banca Privada**

## ÍNDICE

- Estado de la Cuenta 206 Acreedores Varios	81
- Estado de la Cuenta 218 Provisión para Beneficios Sociales	82
- Estado de la Cuenta 252 Salarios por Liquidar	83
- Estado de la Cuenta 259 Aportes Cobrados por Anticipado	84
- Estado de la Cuenta 260 Depósitos en Garantía	85
- Estado de la Cuenta 261 Diferencia por Liquidación de Aportes Haber	86
- Estado de la Cuenta 262 Fondos en Custodia	87
- Estado de la Cuenta 264 Debito Fiscal IVA	88
- Estado de la Cuenta 267 Cuentas Corrientes Internas Haber	89
- Estado de la Cuenta 705 710 715 720 Cuentas de Orden	90
- Ejecución de Ingresos – Gastos Consolidados	92

La Paz, 31 de Diciembre 2023

**Caja de Salud de la Banca Privada**  
**Balance General**  
**Al 31 de diciembre de 2023 y 2022**

		<u>2023</u>	<u>2022</u>
		Bs	(Reexpresado) Bs
<b>Activo</b>			
<b>Activo corriente</b>			
Disponibilidades	3	80.041.501	35.825.380
Aportes por cobrar	4	37.897	121.350
Inversiones en el sistema financiero	5	90.154.360	108.067.565
Otras cuentas por cobrar	6	3.750.500	3.624.348
Inventarios	7	20.717.057	26.905.571
Cuentas transitorias y de control	12	195.906	187.896
Activo diferido	8	891.403	990.796
<b>Total del activo corriente</b>		<u>195.788.624</u>	<u>175.722.906</u>
<b>Activo no corriente</b>			
Bienes de uso, neto	9	264.449.535	270.208.819
Activos intangibles, neto	10	6.617.856	5.971.289
Inversiones		281.951	289.613
<b>Total del activo no corriente</b>		<u>271.349.342</u>	<u>276.469.721</u>
<b>Total activo</b>		<u>467.137.966</u>	<u>452.192.627</u>
<b>Cuentas de orden deudoras</b>	24	<u>38.252.241</u>	<u>39.143.341</u>
<b>Pasivo y activo neto</b>			
<b>Pasivo corriente</b>			
Cuentas por pagar	11	9.194.827	9.000.445
Obligaciones con el personal		146.544	13.314
Aportes por pagar		6.838.866	3.845.135
Impuestos por pagar		(22)	-
Provisiones		8.499.272	8.733.820
Cuentas transitorias y de control	12	3.072.688	2.553.516
<b>Total pasivo corriente</b>		<u>27.752.175</u>	<u>24.146.230</u>
<b>Pasivo no corriente</b>			
Provisión para indemnizaciones		54.431.578	58.615.224
<b>Total pasivo no corriente</b>		<u>54.431.578</u>	<u>58.615.224</u>
<b>Total pasivo</b>		<u>82.183.753</u>	<u>82.761.454</u>
<b>Reservas</b>			
Régimen obligatorio	13	310.267.073	294.744.033
Otras reservas	14	74.687.140	74.687.140
<b>Total reservas</b>		<u>384.954.213</u>	<u>369.431.173</u>
<b>Total del pasivo y reservas</b>		<u>467.137.966</u>	<u>452.192.627</u>
<b>Cuentas de orden acreedoras</b>	24	<u>38.252.241</u>	<u>39.143.341</u>

Los estados financieros de la Caja de Salud de la Banca Privada (CSBP), deben ser leídos en forma conjunta con las notas que se describen de la 1 a la 25 y que forman parte de los mismos.

  
 José María Zacary Alborna  
 Jefe de Contabilidad y Costos  
 Reg. N° CAUB - 11190

  
 Alvaro Gonzalo Chirveches Pinaya  
 Gerente de Administración y Finanzas

  
 Carlos Antonio Quiroga Bermudez  
 Gerente General

**Caja de Salud de la Banca Privada**  
Estado de Resultados  
Por los ejercicios terminados el 31 de diciembre de 2023 y 2022

		<u>2023</u>	<u>2022</u>
		Bs	(Reexpresado) Bs
<b>Ingresos</b>			
Aportes efectivos	15	494.228.187	494.258.274
Otros ingresos	16	20.521.307	18.272.915
<b>Total ingresos</b>		<u>514.749.494</u>	<u>512.531.189</u>
<b>Egresos</b>			
Consulta externa	17	(176.854.196)	(180.366.289)
Hospitalización	17	(150.369.969)	(156.291.264)
Servicios de Apoyo Médico	17	(21.621.854)	(24.776.381)
Servicios Generales	17	(66.696.566)	(69.131.831)
Prestaciones económicas	18	(28.108.608)	(45.684.157)
Gastos de administración	19	(25.445.785)	(26.009.080)
Transferencia	20	(27.210.390)	(27.212.842)
<b>Total egresos</b>		<u>(496.307.368)</u>	<u>(529.471.844)</u>
<b>(Déficit)/ excedente</b>		<u>18.442.126</u>	<u>(16.940.655)</u>
Resultado de gestiones anteriores	21	(169.922)	3.001.108
Ajuste por inflación		(2.749.164)	(1.623.506)
<b>Total excedente</b>		<u>15.523.040</u>	<u>(15.563.053)</u>

Los estados financieros de la Caja de Salud de la Banca Privada (CSBP), deben ser leídos en forma conjunta con las notas que se describen de la 1 a la 25 y que forman parte de los mismos.

  
José María Zacary Alborta  
Jefe de Contabilidad y Costos  
Reg. N° CAUB - 11190

  
Alvaro Gonzalo Chirveches Pinaya  
Gerente de Administración y Finanzas

  
Carlos Antonio Quiroga Bermudez  
Gerente General


Caja de Salud de la Banca Privada

Estado de Flujos de Efectivo

Por los ejercicios terminados el 31 de diciembre de 2023 y 2022

	<u>2023</u>	<u>2022</u>
	Bs	(Reexpresado) Bs
<b>Actividades de operación:</b>		
<b>Excedente neto del periodo</b>	<b>15.523.040</b>	<b>(15.563.053)</b>
<i>Ajustes para reconciliar el excedente/déficit neto del periodo que aportan las actividades operativas:</i>		
Depreciación del activo fijo	16.533.170	20.303.420
Amortización bienes intangibles	56.553	351.392
Provisión para indemnizaciones	18.614.238	19.432.856
Provisiones y previsiones	(234.549)	(125.937)
Disposición de activos fijos	72.225	1.162.315
Ajuste por inflación y tenencia de bienes	(348.215)	(266.168)
	<u>50.216.462</u>	<u>25.294.825</u>
<b>Cambios en activos y pasivos operativos netos:</b>		
Disminución de aportes por cobrar	83.453	97.785
Incremento de otras cuentas por cobrar	(126.152)	945.921
Disminución de inventario	6.188.514	12.485.886
Incremento de cuentas por pagar	194.382	(7.455.786)
Incremento en obligaciones con el personal	133.230	(110.978)
Incremento en aportes por pagar	2.993.731	1.819.573
Disminución en impuestos por pagar	(22)	(4.955)
Incremento en cuentas transitorias y de control (Pasivo)	519.172	(1.938.101)
Incremento en cuentas transitorias y de control (Activo)	(8.009)	40.893
Disminución de otros activos	99.393	(279.045)
Pagos de finiquitos y quinquenios	(22.797.883)	(17.116.494)
<b>Flujos de efectivo por actividades de operación</b>	<b>37.496.271</b>	<b>13.779.524</b>
<b>Actividades de inversión:</b>		
Inversiones en activo fijo (netos de bajas)	(10.991.275)	(9.019.841)
Inversiones en bienes intangibles	(202.080)	(1.199.148)
Inversiones en el sistema financiero (neto)	17.913.205	(2.344.195)
<b>Flujos de efectivo por actividades de inversión</b>	<b>6.719.850</b>	<b>(12.563.184)</b>
<b>Incremento (Disminución) neto en efectivo y equivalentes de efectivo</b>	<b>44.216.121</b>	<b>1.216.340</b>
<b>Disponible al inicio del periodo</b>	<b>35.825.380</b>	<b>34.609.040</b>
<b>Disponible al cierre del periodo</b>	<b>80.041.501</b>	<b>35.825.380</b>

Los estados financieros de la Caja de Salud de la Banca Privada (CSBP), deben ser leídos en forma conjunta con las notas que se describen de la 1 a la 25 y que forman parte de los mismos.

  
 José María Zacary Alborta  
 Jefe de Contabilidad y Costos  
 Reg. N° CAUB - 11190

  
 Alvaro Gonzalo Chirveches Pinaya  
 Gerente de Administración y Finanzas

  
 Carlos Antonio Quiroga Bermudez  
 Gerente General





Caja de Salud  
**Banca Privada**

**CONSOLIDADO NACIONAL**

---

# **ESTADOS FINANCIEROS**

**NOTAS A LOS  
ESTADOS FINANCIEROS**



## **Caja de Salud de la Banca Privada**

Notas a los Estados Financieros  
Al 31 de diciembre de 2023 y 2022

### **1. Constitución y objeto de la Institución**

La Caja de Salud de la Banca Privada, Ente Gestor de Prestaciones de Salud en el Sistema de Seguridad Social Boliviano, inicia sus actividades en 1988, tiene sus orígenes en los Fondos para Empleados Bancarios, que fueron creados por Ley del 7 de diciembre de 1926, otorgándoseles institucionalidad mediante el Decreto Supremo N°09543 del 13 de enero de 1971.

El Decreto Supremo N°21637 de 25 junio de 1987, crea la Caja Bancaria de Salud, que dio origen a la Caja Bancaria Estatal y a la Caja de Salud de la Banca Privada, esta última para brindar atención en salud a los trabajadores del sector bancario y financiero privado.

La Caja de Salud de la Banca Privada (CSBP), institucionalizada mediante D.S. 25289 del 30 de enero de 1999, como Ente Gestor de Salud dentro del régimen a corto plazo, es parte integrante del Sistema Nacional de Seguridad Social, sin fines de lucro, con personería jurídica propia, autonomía de gestión técnica, administrativa, financiera y patrimonio independiente, encargada de la promoción de la salud y el otorgamiento de prestaciones integrales en los regímenes de enfermedad, maternidad y riesgos profesionales a corto plazo, para trabajadores activos y jubilados de la Banca Privada, Ramas Afines y Otras Instituciones de conformidad al Código de Seguridad Social, su Reglamento y disposiciones legales complementarias y conexas.

### **2. Principales políticas contables**

#### **2.a. Bases de preparación de los estados financieros**

Los estados financieros presentados en este informe, han sido preparados de conformidad con las prácticas y políticas contables descritas en el Manual de Contabilidad Integrada de la Caja de Salud de la Banca Privada aprobado mediante Resolución de Directorio N°114/2010 de fecha 10 de agosto de 2010; el Reglamento de Contabilidad Integrada, aprobado mediante Resolución de Directorio N° 059/2021 de 30 de noviembre de 2021; "Principios, normas y procedimientos contables de la Seguridad Social" y "Plan general de cuentas contable presupuestal" emitidos por el ex Instituto Boliviano de Seguridad Social (ex-IBSS), aprobado mediante Resolución Administrativa N° 03-067-90 de 6 de diciembre de 1990, de aplicación obligatoria en todas las instituciones del Sistema de Seguridad Social; y aquellos lineamientos que fueron emitidos por el Instituto Nacional de Seguridad Social (ex – INASES) durante su vigencia institucional.

*En ausencia de normas contables específicas emitidas por las organizaciones mencionadas en el párrafo previo, la institución utilizará normas locales y en ausencia de estas utilizará normas internacionales, cuyo uso deberá ser previamente aprobado por el Directorio de la CSBP.*

#### **2.b. Consideración de los efectos de la inflación**

Mediante Resolución CTNAC N°03/2020 de fecha 8 de diciembre de 2020, el Consejo Nacional de Auditoría y Contabilidad (CTNAC), resuelve: i) suspender el ajuste integral por inflación de estados financieros, de acuerdo con la Norma de Contabilidad N°3 (NC3) "Estados financieros a moneda constante" (revisada y modificada en septiembre de 2007) a partir del 11 de diciembre de 2020; ii) abrogar la Resolución CTNAC 01/2008 de 11 de enero de 2008 emitida por el Consejo Técnico Nacional de Auditoría y Contabilidad del CAUB, la cual permitía utilizar para el ajuste integral por inflación de los estados financieros la "Unidad de Fomento a la Vivienda (UFV)". La CSBP ha preferido mantener en moneda constante a través de la cuenta "Ajuste por inflación y tenencia de bienes", únicamente los rubros relacionados con Activos Fijos y Reservas, procedimiento que no origina una distorsión significativa en la expresión del resultado del ejercicio, si se consideran los estados financieros en su conjunto.

## Caja de Salud de la Banca Privada

Notas a los Estados Financieros  
Al 31 de diciembre de 2023 y 2022

Sólo para efecto de comparación, los saldos de los estados financieros al 31 de diciembre de 2022 fueron reexpresados con base a la Unidad de Fomento de Vivienda (UFV). El índice al 31 de diciembre de 2023 y 2022 fue de Bs2,47444 y Bs2,40898 por UFV 1, respectivamente.

### 2.c. Ejercicio

De acuerdo con disposiciones legales, el cómputo de los resultados de operación de la Caja de Salud de la Banca Privada se efectúa de forma anual, entre el 1° de enero y el 31 de diciembre de cada año.

### 2.d. Transacciones en moneda extranjera

La contabilidad de la CSBP se lleva en moneda bolivianos y las operaciones realizadas en otras monedas se convierten a bolivianos al tipo de cambio oficial vigente a la fecha de cada operación.

Al 31 de diciembre de 2023 y 2022, los activos y pasivos en moneda extranjera fueron convertidos a bolivianos de acuerdo con el tipo de cambio vigente a esas fechas, el cual fue de Bs6,96 por USD 1.

Las diferencias de cambio resultantes de la conversión de los activos y pasivos en moneda extranjera son registradas en los resultados de las operaciones del año en la cuenta "Diferencia de cambio".

### 2.e. Uso de estimaciones

La preparación de los estados financieros de acuerdo con el Manual de Contabilidad integrada de la Caja de Salud de la Banca Privada aprobado mediante resolución de Directorio N°114/2010 de fecha 10 de agosto de 2010, requiere que la gerencia de la Institución realice estimaciones que afectan los montos expuestos de activos, pasivos, ingresos y gastos del ejercicio. Los resultados finales reales podrían diferir de esas estimaciones. La gerencia considera que las estimaciones utilizadas son razonables: Provisiones para Beneficios Sociales del personal, Vidas Útiles y Procesos Judiciales.

### 2.f. Aportes por cobrar

La institución no reconoce en sus estados financieros la estimación de aportes de aquellas empresas y personas que no presentaron la correspondiente declaración, y no realizaron el pago de esta hasta la fecha de vencimiento de la obligación dispuesta en norma relacionada.

De acuerdo con lo establecido en el Código de Seguridad Social del 14 de diciembre de 1956, Capítulo III – De las cotizaciones, Artículo 215, "Todo empleador está obligado a presentar mensualmente las planillas, en el plazo máximo de 30 días de vencida la mensualidad correspondiente". El plazo antes mencionado, fue ratificado en el Reglamento del Código de Seguridad Social, Decreto Supremo 05315 del 30 de septiembre de 1959, posteriormente actualizado por el Decreto Supremo 28898 del 25 de octubre de 2006, Título II – Régimen de Cotizaciones, Capítulo I – De la recaudación, Artículo 439.

Adicionalmente, de acuerdo con lo establecido en el Código de Seguridad Social del 14 de diciembre de 1956, Capítulo III – De las cotizaciones, Artículo 221 posteriormente actualizado por el Reglamento del Código de Seguridad Social, Decreto Supremo 05315 del 30 de septiembre de 1959 y por el Decreto Supremo 28898 del 25 de octubre de 2006, Título II – Régimen de Cotizaciones, Capítulo I – De la recaudación, Artículo 436, "los empleadores deberán pagar las cotizaciones en un plazo máximo de 30 días de vencida la mensualidad correspondiente"

## **Caja de Salud de la Banca Privada**

Notas a los Estados Financieros  
Al 31 de diciembre de 2023 y 2022

### **2.g. Otras cuentas por cobrar**

Las otras cuentas por cobrar, que registra la Caja de Salud de la Banca Privada, corresponden a: cuentas por cobrar varias, intereses por cobrar, descuentos al personal, multas, así como deudores por servicios médicos sujetos a recuperación de costos, o medicamentos, material e insumos de curación y material en general, los mismos se encuentran valuados a su valor nominal.

La Institución decidió no provisionar los saldos de antigua data de las otras cuentas por cobrar, de acuerdo con lo establecido en el Reglamento del Código de Seguridad Social, Decreto Supremo 05315 del 30 de septiembre de 1959, posteriormente modificado por el Decreto Supremo 28898 del 25 de octubre de 2006, Título IV – Régimen Jurídico de las Cajas, Capítulo I – Disposiciones generales, Artículo 544, "Las acreencias de la Caja provenientes de cotizaciones devengadas, multas, intereses en mora, capital o intereses normales y penales de préstamos hipotecarios, con o sin desgravamen, precio de ventas y adquisiciones, alquileres de sus bienes de renta y otras emergentes de cualquier clase de contrato, tienen carácter de créditos privilegiados sobre la generalidad de los bienes, muebles e inmuebles del deudor".

### **2.h. Inventarios**

La institución utiliza el sistema de inventario permanente y el método de valuación promedio ponderado, para todos los ítems del almacén; que incluyen medicamentos, material de curación e insumos médico/odontológicos, material de laboratorio, insumos para equipos y otros materiales e insumos necesarios para la prestación de servicios a los asegurados y para las operaciones corrientes.

La institución también realiza un análisis periódico de obsolescencia de ítems cuyo uso futuro no es viable; los inventarios de ítems expirados son cargados al costo de operación en el ejercicio en que ocurre la baja, de acuerdo con "Reglamento y procedimientos de bajas, remanencia, donación y daños involuntarios para medicamentos, materiales e insumos médico – odontológicos".

La venta de medicamentos, materiales de curación e insumos médico/odontológicos a terceros se reconocen como ingreso del ejercicio en el que los ítems son entregados al comprador.

### **2.i. Bienes de uso, neto**

Los bienes de uso, están valuados a su costo de adquisición reexpresados al cierre de cada ejercicio de acuerdo con lo mencionado en la Nota 2.b, menos la correspondiente depreciación acumulada. Los bienes de uso son utilizados en el curso normal de las operaciones de la institución.

El costo de los bienes de uso incluye el costo de los estudios y proyectos, diseño, insumos y materiales y todos aquellos costos necesarios para la puesta en operación del activo, que son contabilizados al 100% de su valor. Las adiciones de activos fijos son efectuadas con base en el presupuesto anual de la institución.

La depreciación es calculada por el método de la línea recta, aplicando tasas anuales suficientes para extinguir sus valores al final de la vida útil estimada. El valor neto de los activos fijos, considerado en su conjunto, no supera su valor recuperable.

Los valores residuales, vidas útiles y métodos de depreciación de bienes de uso se revisan al cierre de cada ejercicio y se ajustan prospectivamente, si corresponde.

La vida útil estimada de las principales categorías del rubro se detalla a continuación:

## Caja de Salud de la Banca Privada

Notas a los Estados Financieros  
Al 31 de diciembre de 2023 y 2022

Descripción	% Depreciación	Vida útil
Edificios	2,5%	40 años
Muebles y enseres	10%	10 años
Equipo de oficina	12,5%	8 años
Vehículos	20%	5 años
Maquinaria y Equipo	12,5%	8 años
Herramientas	25%	4 años
Instrumental Médico	25%	4 años
Equipo de computación	25%	4 años

Las actualizaciones se contabilizan a cuentas de resultados, en la cuenta contable Ajuste por Inflación y Tenencia de Bienes.

### 2.j. Activo intangible, neto

Los activos intangibles están valuados a su costo de adquisición reexpresados al cierre de cada ejercicio de acuerdo con lo mencionado en la Nota 2.b, menos la correspondiente amortización acumulada. La tasa de amortización utilizada para el cálculo se considera suficiente para agotar el valor de los activos intangibles al final de su vida útil.

La amortización de los activos intangibles que tengan un costo cierto será calculada en cinco (5) años.

Los costos de desarrollo de activos intangibles (ERP-Odoo) se capitalizan cuando se cumplen condiciones como la viabilidad técnica, intención de completar y de usar, capacidad de generación de beneficios futuros y disponibilidad de recursos.

### 2.k. Inversiones en el sistema financiero

Al 31 de diciembre de 2023 y 2022, las inversiones en depósitos a plazo fijo se registran al valor de los Certificados de Depósitos a Plazo Fijo (desmaterializados) constituidos por la institución en entidades financieras locales. Los DPFs devengan intereses mensuales registrados en la cuenta "Intereses por cobrar sobre depósitos a plazo fijo".

De acuerdo con lo dispuesto en el Reglamento de Inversiones, aprobado mediante Resolución de Directorio N°069/2017 del 18 de septiembre de 2017, cuando corresponda, los fondos operativos excedentes al cierre de gestión deben ser invertidos por la CSBP en Depósitos a Plazo Fijo en instituciones financieras locales.

### 2.l. Provisión para indemnizaciones

La provisión para indemnizaciones al personal se constituye para todo el personal por el total del pasivo, contingente o cierto, devengado al cierre del ejercicio. De acuerdo con disposiciones legales vigentes, al transcurrir los noventa días de antigüedad en su empleo, el personal será acreedor a la indemnización equivalente a un mes de sueldo por año de servicio y/o equivalentes a duodécimas de un sueldo por período menor a un año de servicio, incluso en los casos de retiro voluntario.

### 2.m. Ajuste global de reservas

La Caja de Salud de la Banca Privada ha preferido reexpresar las reservas sobre la base de la variación registrada en la Unidad de Fomento de Vivienda (UFV) al cierre de cada ejercicio. El efecto de la reexpresión de cuentas "Acumulado de gestiones anteriores" y "Otras reservas" se registra en la cuenta "Ajuste global de reservas", de conformidad con la Norma de Contabilidad N° 3 (revisada y Modificada).

## Caja de Salud de la Banca Privada

Notas a los Estados Financieros  
Al 31 de diciembre de 2023 y 2022

### 2.n. Reconocimiento de ingresos

Los ingresos que provienen de los aportes patronales, de los aportes del sector pasivo y del seguro voluntario se registran en base efectivo.

De acuerdo con lo establecido en el Código de Seguridad Social del 14 de diciembre de 1956, Capítulo III – De las cotizaciones, Artículo 215, "Todo empleador está obligado a presentar mensualmente las planillas, en el plazo máximo de 30 días de vencida la mensualidad correspondiente". El plazo antes mencionado, fue ratificado en el Reglamento del Código de Seguridad Social, Decreto Supremo 05315 del 30 de septiembre de 1959, posteriormente actualizado por el Decreto Supremo 28898 del 25 de octubre de 2006, Título II – Régimen de Cotizaciones, Capítulo I – De la recaudación, Artículo 439.

De acuerdo con lo establecido en el Código de Seguridad Social del 14 de diciembre de 1956, Capítulo III – De las cotizaciones, Artículo 221 posteriormente actualizado por el Reglamento del Código de Seguridad Social, Decreto Supremo 05315 del 30 de septiembre de 1959 y por el Decreto Supremo 28898 del 25 de octubre de 2006, Título II – Régimen de Cotizaciones, Capítulo I – De la recaudación, Artículo 436, "los empleadores deberán pagar las cotizaciones en un plazo máximo de 30 días de vencida la mensualidad correspondiente".

De acuerdo con lo establecido en el Código de Seguridad Social del 14 de diciembre de 1956, Capítulo I – Disposiciones generales, Artículo 196, "El trabajador por quien no se hayan pagado las cotizaciones requeridas (en el plazo de "30 días de vencida la mensualidad correspondiente"), no tendrá derecho al otorgamiento de las prestaciones por parte de la Caja...".

A continuación, se detallan los tipos de aportes realizados por empresas, instituciones y personas:

**Ingreso por Aporte Patronal:** las contribuciones al régimen de enfermedad, maternidad y riesgo profesional a corto plazo corresponden al aporte del 10% del total ganado de los empleados, que toda empresa o institución afiliada aporta mensualmente, de acuerdo con lo establecido en la Ley N° 924, artículo 3, del 15 de abril de 1987.

**Ingreso por Aportes del Sector Pasivo:** corresponde al aporte de afiliados que se encuentran jubilados mediante una cotización del 3% del total ganado, de acuerdo con lo establecido en el Decreto Supremo N°822, artículo 32 del 16 de marzo de 2011.

**Ingreso por Seguro Voluntario:** corresponde a los aportes de personas naturales afiliadas a la Caja de Salud de la Banca Privada de manera voluntaria e independiente. El Directorio el 10 de diciembre de 2018 aprobó mediante Resolución de Directorio N°139/2018 el nuevo costo por el seguro voluntario a Bs1.470. Con Resolución de Directorio N°086/2019 de 18 septiembre 2019 el importe fue modificado a Bs1.150, con ajuste retroactivo al 9 de julio 2019.

### 2.o. Combinación de los estados financieros

Los Estados Financieros de la Caja de Salud de la Banca Privada, presentan información financiera de la Oficina Nacional, las Administraciones Regionales: La Paz, Cochabamba y Santa Cruz; Agencias Regionales: Oruro, Potosí, Tarija, Sucre, Trinidad y de la Agencia Zonal Cobija.

## Caja de Salud de la Banca Privada

Notas a los Estados Financieros  
Al 31 de diciembre de 2023 y 2022

Dentro de la práctica corriente, frecuentemente se producen transacciones entre Oficina Nacional, Administraciones y Agencias, como ser: transferencia de fondos, compras por licitación, pago de impuestos y otras transacciones, generando de esta manera saldos recíprocos. Estos saldos son registrados en la cuenta contable "Cuentas corrientes internas debe y haber" y constituyen transferencias internas que pierden toda significancia dentro de los Estados Financieros Consolidados.

### 2.p. Disponibilidades

El efectivo y equivalentes de efectivo corresponde a depósitos en cuentas corrientes y cajas de ahorro y otros fondos de libre disponibilidad. Los depósitos en cuentas corrientes y cajas de ahorro se mantienen en instituciones bancarias locales.

### 2.q. Prescripción e incobrabilidad de aportes

Al respecto, el numeral IV del Artículo 48 de la Constitución Política del Estado Plurinacional de Bolivia, de 7 de febrero 2009, establece que: "Los salarios o sueldos devengados, derechos laborales, beneficios sociales y aportes a la seguridad social no pagados tienen privilegio y preferencia sobre cualquier otra acreencia, y son inembargables e imprescriptibles".

De acuerdo con lo establecido en el Reglamento del Código de Seguridad Social, Decreto Supremo 05315 del 30 de septiembre de 1959, posteriormente modificado por el Decreto Supremo 28898 del 25 de octubre de 2006, Título II – Régimen de Cotizaciones, Capítulo III – De la prescripción, Artículo 465, "las cotizaciones no determinadas y notificadas al empleador y [aquellas] que no fueron pagadas por el empleador a pesar de presentar la planilla correspondiente, prescriben al cabo de cinco (5) años, a calcularse desde el final del año civil al cual correspondan".

Adicionalmente, de acuerdo con lo establecido en el Reglamento del Código de Seguridad Social, Decreto Supremo 05315 de 30 de septiembre de 1959, posteriormente actualizado por el Decreto Supremo 28898 de 25 de octubre de 2006, Título II – Régimen de Cotizaciones, Capítulo III – De la prescripción, Artículo 466, "Las cotizaciones declaradas definitivamente incobrables deben ser contabilizadas en una cuenta especial cuando reciba una declaración judicial que justifique el caso. Sin embargo, si la acreencia es solamente temporalmente incobrable, no podrá ser declarada incobrable ni contabilizada".

### 2.r. Reserva régimen obligatorio

**Excedente - Exceso de ingresos sobre gastos:** A la finalización de cada gestión, el estado de resultados puede incluir un exceso de ingresos sobre gastos. De acuerdo con la práctica de la CSBP, el excedente mencionado pasa a incrementar la "Reserva régimen obligatorio".

**Déficit - Exceso de gastos sobre ingresos:** A la finalización de cada gestión, el estado de resultados puede incluir un exceso de gastos sobre ingresos. De acuerdo con la práctica de la CSBP, el déficit mencionado pasa a disminuir la "Reserva régimen obligatorio".

### 2.s. Cuentas de orden

De acuerdo con el procedimiento establecido en el Código de Seguridad Social del 14 de diciembre de 1956, el Decreto Supremo 05315 del 30 de septiembre de 1959 (Reglamento del Código de Seguridad Social) y otras disposiciones complementarias, los aportes no declarados y aportes declarados no pagados por los empleadores se controlan de la forma siguiente:

## Caja de Salud de la Banca Privada

Notas a los Estados Financieros  
Al 31 de diciembre de 2023 y 2022

**Notas de aviso:** Vencido el plazo de 30 días para la presentación de planillas de aportes, la institución debe notificar a los empleadores mediante una Nota de Aviso, hasta el 5 día posterior al vencimiento del plazo de presentación.

**Notas de cargo:** Pasado el plazo de regularización 10 días, según se establece en la Nota de Aviso entregada a los empleadores, la institución debe emitir la correspondiente Nota de Cargo, hasta el 3 día posterior al vencimiento del plazo establecido.

**Procesos judiciales:** Finalizado el plazo de regularización establecido en la Nota de Cargo, la institución puede iniciar el proceso coactivo correspondiente para asegurar la cobranza de los aportes no declarados y de los aportes declarados no pagados por los empleadores.

**Convenios de pago:** En los casos en que se alcance un acuerdo favorable a la institución, se procede a la firma de convenios de pago, que establecen las condiciones para la regularización de los adeudos pendientes por parte de los empleadores.

Solamente en los casos en que los deudores regularicen sus cuentas, bajo cualquiera de las modalidades antes mencionadas, el efectivo recibido será contabilizado en la cuenta "Aportes recuperados" del estado de resultados.

Por otra parte, de acuerdo con los "Principios, normas y procedimientos contables de la Seguridad Social" y "Plan general de cuentas contable presupuestal" emitidos por el ex Instituto Boliviano de Seguridad Social (ex-IBSS), aprobado mediante Resolución Administrativa N° 03-067-90 de 6 de diciembre de 1990, las Cuentas de Orden no integran el activo y pasivo propiamente dichas, son utilizadas para contabilizar todas aquellas operaciones con terceros que dependen de una determinada condición y que no influyen en el patrimonio de la institución ni afectan a sus resultados; se consideran también como cuentas de registro que como su nombre lo indica, son de simple contabilización para efectos de control.

### 3. Disponibilidades

La composición del saldo es la siguiente:

	<u>2023</u>	<u>2022</u>
	Bs	(Reexpresado) Bs
Caja general	-	405
Bancos moneda nacional (1)	79.768.626	35.567.405
Bancos moneda extranjera	272.875	256.697
Remesas en tránsito	-	873
	<u>80.041.501</u>	<u>35.825.380</u>

(1) El detalle de las cuentas en Bancos moneda nacional es la siguiente:

	<u>2023</u>	<u>2022</u>
	Bs	(Reexpresado) Bs
Cuenta corriente Banco Nacional de Bolivia S.A.	16.590.292	3.450.745
Cuenta corriente Banco Mercantil Santa Cruz S.A.	10.500	-
Caja de ahorro Banco Solidario S.A.	63.158.339	32.106.896
Caja de ahorro Banco Económico S.A.	9.495	9.764
	<u>79.768.626</u>	<u>35.567.405</u>

## Caja de Salud de la Banca Privada

Notas a los Estados Financieros  
Al 31 de diciembre de 2023 y 2022

### 4. Aportes por cobrar

La composición del saldo es la siguiente:

	2023	2022
	Bs	(Reexpresado) Bs
Bancos	3.432	3.525
Instituciones afines	19.447	17.478
Instituciones públicas	92	35
Seguros	13.086	13.442
Mutuales	-	86
Otras instituciones	498	84.846
Sector pasivo	1.342	1.938
	37.897	121.350

### 5. Inversiones en el sistema financiero

Las inversiones corresponden a depósitos a plazo fijo, que se detallan a continuación:

	2023	2022
	Bs	(Reexpresado) Bs
<u>Depósito a plazo fijo en moneda nacional:</u>		
Banco Solidario S.A.	35.000.000	42.786.664
Banco Económico S.A.	12.000.000	28.591.483
Banco Mercantil Santa Cruz S.A.	702.847	-
<u>Depósito a plazo fijo en moneda extranjera:</u>		
Banco Nacional de Bolivia S.A.	33.099.843	3.075.233
Banco Mercantil Santa Cruz S.A.	-	33.614.185
Banco Ganadero S.A.	3.029.670	-
	90.154.360	108.067.565

Los Depósitos a Plazo Fijo corresponden a colocaciones con un plazo no mayor a 370 días, de acuerdo con las limitaciones establecidas por el Directorio en el Reglamento de inversiones vigente.

Al vencimiento de los depósitos a plazo fijo, los ingresos por intereses originados en estas inversiones son capitalizados para constituir un nuevo DPF. Al vencimiento de DPFs el 18 de diciembre 2023, resultado de las bajas tasas de interés cotizadas, se llevaron Bs16.939.506,65 del Banco Económico S.A. y Bs2.119.544,44 del Banco Solidario S.A. a la cuenta de caja de ahorro del Banco Solidario S.A.

### 6. Otras cuentas por cobrar

La composición del saldo es la siguiente:

	2023	2022
	Bs	(Reexpresado) Bs
Intereses devengados en inversiones de uso restringido	818.307	901.540
Deudores por servicios médicos	343.447	418.014
Otros deudores	1.528.125	1.514.631
Cargos por medicamentos y materiales de curación	202.857	180.929
Deudores por devolución medicamentos	576.448	460.652
Deudores por devolución de materiales de curación	128.004	69.325
Deudores por almacén de material en general	32.834	33.726
Varios documentos en ejecución	120.478	45.531
	3.750.500	3.624.348



## Caja de Salud de la Banca Privada

Notas a los Estados Financieros  
Al 31 de diciembre de 2023 y 2022

### 7. Inventarios

La composición del saldo es la siguiente:

	2023	2022
	Bs	(Reexpresado) Bs
Almacén de equipos médicos y materiales de curación	18.691.610	24.671.162
Almacén de materiales en general	1.845.175	2.039.051
Equipo de materiales médicos y otras en tránsito	180.272	195.358
	20.717.057	26.905.571

### 8. Activos diferidos

La composición del saldo es la siguiente:

	2023	2022
	Bs	(Reexpresado) Bs
Seguros pagados por anticipado	511.169	161.036
Otros gastos anticipados	380.234	829.760
	891.403	990.796

### 9. Bienes de uso, neto

La composición del saldo es la siguiente:

	Valores originales	Depreciación acumulada	Valores netos 2023	Valores netos 2022
	Bs	Bs	Bs	(Reexpresado) Bs
Terrenos	102.120.458	-	102.120.458	102.120.459
Edificaciones	195.647.831	71.560.987	124.086.844	129.060.424
Equipo hospitalario y médico	141.276.627	119.386.365	21.890.262	21.642.985
Muebles, enseres y equipo	48.067.096	37.328.542	10.738.554	11.256.946
Vehículos	1.079.668	893.042	186.626	236.389
Equipos de computación	33.849.712	28.863.451	4.986.261	5.431.419
Obras en construcción	440.530	-	440.530	460.197
	522.481.922	258.032.387	264.449.535	270.208.819

Al 31 de diciembre de 2023 y 2022 el gasto por depreciación asciende a Bs16.533.170 y Bs20.303.420 (reexpresado), respectivamente.

## Caja de Salud de la Banca Privada

Notas a los Estados Financieros  
Al 31 de diciembre de 2023 y 2022

### 10. Activos intangibles, neto

La composición saldo es la siguiente:

	Valores originales	Amortización acumulada	Valores netos 2023	Valores netos 2022
	Bs	Bs	Bs	(Reexpresado) Bs
Activos intangibles	449.047	79.690	369.357	223.848
Proyecto ERP	6.248.499	-	6.248.499	5.747.441
	6.697.546	79.690	6.617.856	5.971.289

Al 31 de diciembre de 2023 y 2022 el gasto por amortización asciende Bs56.553 y Bs351.392 (reexpresado), respectivamente.

### 11. Cuentas por pagar

La composición del saldo es la siguiente:

		2023	2022
		Bs	(Reexpresado) Bs
Proveedores varios		-	9.899
Multas disciplinarias		186.363	63.677
Multas por otros conceptos		432.779	338.327
Varios acreedores	(1)	4.047.311	3.955.543
Colegio médico		1.702	15.388
Sindicato C.S.B.P. personal administrativo		13.088	17.211
Sindicato C.S.B.P. personal médico		-	27.837
Asociación de Enfermeras Auxiliares		-	1.812
Facturas por liquidar material de curación	(2)	120.554	-
Facturas por liquidar medicamentos	(2)	298.924	2.208
Facturas por liquidar material de laboratorio	(2)	33.805	-
Varias facturas por pagar	(2)	4.060.301	4.568.543
		9.194.827	9.000.445

## Caja de Salud de la Banca Privada

Notas a los Estados Financieros  
Al 31 de diciembre de 2023 y 2022

(1) Los principales proveedores con saldos pendientes en "Varios acreedores" al cierre son:

	2023	2022
	Bs	(Reexpresado) Bs
Centro de diagnóstico radiológico S.R.L.	493.728	-
Clinica integramédica	378.509	60.372
Arquitectura e ingeniería computarizada	180.000	-
Centro oftalmológico CEMESUR S.R.L.	124.300	-
Hospital del niño	97.071	-
Hospital cristo de las américas	244.479	155.316
Arguscon Ltda.	90.000	-
Hospital Univalle	85.922	-
Intersalud S.R.L.	79.887	7.581
Consul pat S.R.L.	72.426	-
Constructora y consultora - acero	69.958	-
Telefónica celular Bolivia - Tigo	69.415	-
clínica Yapur S.R.L.	61.211	-
Caja de salud de caminos y r.a.	152.636	102.261
Yanapti S.R.L.	51.000	-
Future S.R.L.	59.325	9.974
Pinto Vargas Luis Daniel	42.932	-
Servitac	42.500	-
Silvestre conde Maria Virginia	37.755	-
Nefromed	33.390	-
Unicefro S.R.L.	27.000	-
Subsidio de lactancia	26.000	-
Hospital san juan de dios (Camargo)	22.510	-
Radiología simple	22.490	-
Rojas zarate Abel Eduardo	40.000	18.489
Dynamica diagnostico S.R.L.	29.960	8.474
Ricardo Villarroel Terceros	50.742	32.757
Tomografía extracraneal	18.310	-
Garay Quisbert Álvaro Ramon	18.000	-
Autoridad de supervisión de la seguridad social de corto plazo	17.204	-
Subtotales	2.738.660	395.224

## Caja de Salud de la Banca Privada

Notas a los Estados Financieros  
Al 31 de diciembre de 2023 y 2022

	2023	2022
	Bs	(Reexpresado) Bs
Subtotales	2.738.660	395.224
Farmacia el Carmen	16.242	-
Hospital oftalmológico santa lucia Dr. Sergio A. Márquez a.	30.000	14.314
Histolab S.R.L.	58.250	44.836
Laboratorio zuna	21.781	7.497
Jose Maria Félix García Alcázar	13.902	-
Dr. Ronald Antonio Fernández Guzmán	12.254	-
Dr. Fabricio Enríquez Bejarano	12.142	-
Pacheco Miranda Fernando	12.105	-
Dr. Richard choque	10.655	-
Mercado Martinez Noel Pedro	10.050	-
Clínica el puerto	9.725	-
Hospital general de Guayaramerín	9.023	-
Banco de sangre Dr. Zuna	7.700	-
Clínica Incor	9.456	2.260
Bisa seguros y reaseguros s.a.	6.960	-
Tejerina Vargas Pablo	6.960	-
Caja CORDES (Bermejo)	79.338	74.830
Gobierno Autónomo Municipal de Santivañez	6.173	-
Hospital entre ríos	5.629	-
Baena Teran Rosio	5.284	-
Dr. Ayron Freddy Bedregal Patiño	5.017	-
Otros	960.005	3.416.582
	<u>4.047.311</u>	<u>3.955.543</u>

(2) Los principales proveedores con saldos pendientes en "Varias facturas" al cierre son los siguientes:

	2023	2022
	Bs	(Reexpresado) Bs
Complejo de salud integral cosain S.A.	550.853	154
Icys medical	320.200	-
Aplicaciones tecnológicas	314.931	-
Eoelibol S.R.L.	219.100	225.054
Reembolsos a asegurados por atención medica	166.932	133.467
Hospital arco iris	148.835	216.434
Marketing Bolivia S.R.L.	127.954	-
Droguería INTI	126.788	32.782
DELAPAZ	124.738	137.380
Oncoservice S.R.L.	121.500	-
Centro de diagnóstico radiológico S.R.L.	108.545	43.562
Servitac	102.300	415.132
Salur	101.443	78.491
Cies	97.187	64.835
Tamiva	86.997	9.971
Subtotales	<u>2.718.303</u>	<u>1.357.262</u>

## Caja de Salud de la Banca Privada

Notas a los Estados Financieros  
Al 31 de diciembre de 2023 y 2022

	2023	2022
	Bs	(Reexpresado) Bs
Subtotales	2.718.303	1.357.262
Hospital universitario "San Francisco Xavier"	85.394	-
Quimiza Ltda.	81.965	12.608
Future S.R.L.	78.090	-
Intersalud S.R.L.	77.479	96.279
Asociación médica b&t S.R.L.	71.450	77.449
laboratorios Bago	71.388	15.757
Proveed.varios-quimiza	62.953	20.543
Ce-vit.re	62.150	8.217
Nefromed	60.420	120.796
Jose Maria Felix García Alcázar	60.000	-
Imexcomed	57.972	11.196
Ibro S.R.L.	48.500	-
Farmedical S.R.L.	48.178	508
Seladis	44.630	-
Laboratorios delta s.a.	43.109	-
Cardiogenesis S.R.L.	36.900	-
Clínica los Ángeles s.a.	33.500	-
Montecinos campos Jose Luis	33.198	65.656
clínica San Agustín	32.497	-
Laboratorios Bago	32.450	-
Dispromed	32.105	5.963
Otros	640.953	2.778.517
	4.513.584	4.570.751

### 12. Cuentas transitorias y de control

La composición de las cuentas de activo es la siguiente:

	2023	2022
	Bs	(Reexpresado) Bs
Depósitos judiciales	69.048	70.924
Deudores por rendición de cuentas	6.832	9.868
Anticipo a cuenta de pendientes y contratos	113.645	104.388
Diferencia por liquidación de aportes Debe	6.381	2.716
	195.906	187.896

La composición de las cuentas del pasivo es la siguiente:

	2023	2022
	Bs	(Reexpresado) Bs
Salarios por liquidar	1.010	949
Aportes cobrados por anticipado	146.959	196.800
Depósitos en garantía	1.032.143	416.980
Diferencia por liquidación de aportes haber	413.217	297.364
Fondos en custodia	1.479.359	1.641.423
	3.072.688	2.553.516

## Caja de Salud de la Banca Privada

Notas a los Estados Financieros  
Al 31 de diciembre de 2023 y 2022

(1) Los principales proveedores con saldos en "Depósitos en garantía" son los siguientes:

	2023	2022
	Bs	(Reexpresado) Bs
Eoclibol S.R.L.	306.740	126.030
Omthree	201.704	-
Ser ben	107.880	106.656
Previsep	73.416	30.164
Thorprotection S.R.L.	60.788	17.573
Asociación de intensivistas	52.770	25.248
Fisioactive - Camacho Butron Carola Ruth	33.837	11.460
Sossa Mendez Daniel Octavio	33.455	2.152
Burgoa Medrano Nélida	32.872	10.552
Securitycorp S.R.L.	22.388	9.752
Vasquez Vásquez Marco Antonio	21.896	10.757
Centro de Diagnóstico cito patológico Cbba	19.992	2.200
Salazar Fuentes Hernan Jorge	8.219	6.331
Abg. Carlos José Rocha Orosco	5.950	6.112
Jose Luis Portillo Lima	5.625	-
Cenaudi S.R.L.	5.314	523
Torrice Vilte Juan Pablo	3.920	-
Donald Gemio Tezanos pinto	3.898	4.004
Datomed	3.885	3.991
Arispe Gutiérrez Anais Anette - modular studio	3.705	-
Unaer S.R.L.	3.388	316
Laura Fernández Silvia	2.926	-
Trujillo Quispe Anahí I.	2.800	-
Yanapti S.R.L.	2.380	-
Dynamica diagnostico S.R.L.	2.066	-
Adonai	1.786	7.517
Estilo & jardines	1.785	971
Centro de estudios gastroenterológicos Cochabamba	1.137	-
Bladimir pablo carrasco quintana	840	863
Line house services S.R.L.	751	286
Law corp - Dr. Luis Eduardo Ayala Oblitas	700	1.438
Ayala Oblitas & asociados estudio jurídico	700	-
Diamedic import	645	663
Datalan	606	1.014
Ciclo-pet S.R.L.	554	-
COSIN	487	500
Laucal importadora	294	302
Radio taxi Tramix Sur	44	-
Servimar	-	25.679
Limpo - Sur	-	3.926
	1.032.143	416.980

(2) El saldo de fondos en custodia corresponde a depósitos efectuados por empresas o personas, por concepto de aportes patronales o del seguro voluntario, de los cuales no se cuenta con los respaldos al cierre de gestión, así como, de proveedores que no hicieron el reclamo de pagos dentro del término de los 60 días.

## Caja de Salud de la Banca Privada

Notas a los Estados Financieros  
Al 31 de diciembre de 2023 y 2022

### 13. Régimen obligatorio

La composición de la cuenta "Régimen obligatorio" es la siguiente:

	2023	2022
	Bs	(Reexpresado) Bs
Acumulado gestiones anteriores	294.744.033	310.307.086
Excedente (Déficit) del ejercicio	15.523.040	-15.563.053
	310.267.073	294.744.033

### 14. Otras reservas

La composición de la cuenta "Otras Reservas", es la siguiente:

	2023	2022
	Bs	(Reexpresado) Bs
Revalorización de activos fijos	89.460	89.460
Ajuste global de las reservas	74.597.680	74.597.680
	74.687.140	74.687.140

### 15. Aportes efectivos

La composición del saldo es la siguiente:

	2023	2022
	Bs	(Reexpresado) Bs
Aporte patronal (1)	482.109.599	482.223.190
Aportes del sector pasivos	8.785.926	8.493.698
Aportes por seguro voluntario	3.332.661	3.541.386
	494.228.187	494.258.274

- (1) Corresponde a la principal fuente de financiamiento de la Caja de Salud de la Banca Privada, por aportes patronales de empresas afiliadas al seguro social a corto plazo.

Se registran los ingresos de acuerdo con lo descrito en Nota 2.n.

### 16. Otros ingresos

La composición del saldo es la siguiente:

	2023	2022
	Bs	(Reexpresado) Bs
Sanción a empresas	474.337	1.449.069
Intereses financieros (1)	7.709.377	6.203.199
Atención médica y farmacia a particulares (2)	9.662.014	8.573.119
Ingresos varios	2.675.579	2.047.528
	20.521.307	18.272.915

## Caja de Salud de la Banca Privada

Notas a los Estados Financieros  
Al 31 de diciembre de 2023 y 2022

- (1) Corresponde a los intereses generados por depósitos a plazo fijo, cuentas corrientes y cajas de ahorro durante la gestión 2023.

	2023	2022
	Bs	(Reexpresado) Bs
Intereses Ganados en DPFs M/N	3.509.830	3.448.430
Intereses Ganados en DPFs M/E	449.517	410.850
<b>Intereses por DPFs</b>	<b>3.959.347</b>	<b>3.859.280</b>
Intereses por Cuentas Corrientes Bancarias	908.277	606.969
Intereses por Cajas de Ahorro Bancarias	2.841.753	1.736.950
Intereses en cuentas Bancarias	<b>3.750.030</b>	<b>2.343.919</b>
<b>Total, Intereses Ganados</b>	<b>7.709.377</b>	<b>6.203.199</b>

- (2) La composición de la cuenta "Atención Médica y Farmacéutica a Particulares" se detalla a continuación:

	2023	2022
	Bs	(Reexpresado) Bs
Co-Pago Atención Medica Particular	227.509	147.447
Exámenes de Pre y Post ocupacionales	8.281.657	7.487.499
Servicios Médicos a Particulares	1.152.848	938.173
	<b>9.662.014</b>	<b>8573.119</b>

### 17. Consulta externa, hospitalización, servicios de apoyo médico y servicios generales

La composición del saldo al 31 de diciembre de 2023 es la siguiente:

		Consulta externa	Hospitalización	Servicio de apoyo médico	Servicios generales	2023
		Bs	Bs	Bs	Bs	Bs
Servicios personales	(1)	91.668.782	85.880.150	13.997.824	45.127.911	236.674.667
Medicamentos materiales de curación y otros	(2)	33.206.309	20.559.111	3.834.592	-	57.600.012
Servicios médicos particulares	(3)	41.445.770	27.789.743	2.134.837	-	71.370.350
Servicios no personales	(4)	2.670.479	6.411.676	469.963	12.854.464	22.406.582
Materiales y Suministros	(5)	4.636.209	3.707.858	461.787	4.608.510	13.414.364
Gastos generales		3.226.647	6.021.431	722.851	4.105.681	14.076.610
		<b>176.854.196</b>	<b>150.369.969</b>	<b>21.621.854</b>	<b>66.696.566</b>	<b>415.542.585</b>



## Caja de Salud de la Banca Privada

### Notas a los Estados Financieros Al 31 de diciembre de 2023 y 2022

(1) La composición de la cuenta "Servicios Personales" se detalla a continuación:

	Consulta Externa	Hospitalización	Servicio de apoyo médico	Servicios generales	2023	2022
	Bs	Bs	Bs	Bs	Bs	(Reexpresado) Bs
Sueldos del Personal Médico	18.516.559	11.686.972	2.493.915	-	32.697.446	36.799.158
Sueldos del Pers. Paramédico	11.340.072	12.683.647	4.039.210	-	28.062.929	27.055.462
Sueldos Pers. Tec. Administrativo	-	-	-	26.243.187	26.243.187	27.687.876
Bono de Antigüedad	8.970.649	6.416.485	1.597.938	5.486.373	22.471.445	20.644.226
Categorías Médicas	12.791.107	10.432.868	290.237	-	23.514.212	23.467.718
Escalafón Médico	2.038.000	1.227.948	17.603	766	3.284.317	2.782.602
Bono de Riesgo Profesional	449.713	811.446	70.129	10.659	1.141.947	1.159.859
Bono de Frontera	11.935	-	-	2.253	14.188	40.758
Aguinaldos	5.295.631	4.262.152	272.402	2.043.532	11.873.717	12.055.990
Subsidio Prenatal	64.018	66.000	10.000	26.000	166.018	158.155
Subsidio de Natalidad	13.500	30.500	-	6.000	50.000	112.989
Subsidio de Lactancia	167.000	407.000	40.000	120.000	734.000	1.079.785
Subsidio de Sepelio	-	-	-	-	-	2.054
Suplencias	1.699.982	2.054.228	427.773	653.585	4.835.548	4.288.060
Personal Eventual	10.331.591	21.080.590	1.968.592	2.163.354	35.544.127	34.082.839
Régimen de Corto Plazo (Salud)	6.287.595	6.218.869	1.041.601	3.218.931	16.766.996	16.295.597
Régimen de Largo Plazo (Pensiones)	1.006.155	1.065.322	183.266	560.149	2.814.892	2.842.161
Aporte Patronal Solidario 3%	1.935.329	1.974.002	322.286	1.018.466	5.250.083	5.264.167
Aporte Patronal para Vivienda	1.284.885	1.316.122	218.331	676.144	3.495.482	3.509.409
Indemnizaciones	9.340.075	4.285.218	1.004.541	2.789.096	17.418.930	18.790.644
Compensación de Vacaciones	61.668	60.781	-	36.388	158.837	141.668
Desahucio	63.338	-	-	73.028	136.366	139.705
	<u>91.668.782</u>	<u>85.880.150</u>	<u>13.997.824</u>	<u>45.127.911</u>	<u>236.674.667</u>	<u>238.400.912</u>

(2) La composición de la cuenta "Medicamentos, materiales de curación y otros" se detalla a continuación:

	Consulta externa	Hospitalización	Servicio de apoyo médico	2023	2022
	Bs	Bs	Bs	Bs	(Reexpresado) Bs
Medicamentos Consumidos	29.190.891	9.519.933	-	38.710.824	37.879.305
Adquisición de Medicamentos por Evento	1.533.955	442.437	-	1.976.392	3.643.134
Mat. de Curación y Similares	1.758.626	5.256.347	-	7.014.973	8.452.076
Adquis. Mat. de Curación y Similares por Evento	415.597	857.915	-	1.273.512	3.255.914
Instrumental Menor Médico-Quirúrgico	215.416	21.019	-	236.435	36.204
Reembolso a Asegurados por Medicamentos.	91.824	34.697	-	126.521	57.863
Aparatos de Prótesis y Ortopedia	-	1.367.491	-	1.367.491	1.743.279
Materiales de Osteosíntesis	-	3.059.272	-	3.059.272	1.348.705
Materiales y Reactivos de Laboratorio	-	-	3.709.282	3.709.282	6.217.475
Materiales y Reactivos de Laboratorio por Evento	-	-	190	190	-
Materiales y Reactivos de Imagenología	-	-	125.120	125.120	173.469
	<u>33.206.309</u>	<u>20.559.111</u>	<u>3.834.592</u>	<u>57.600.012</u>	<u>62.805.424</u>

(3) La composición de la cuenta "Servicios médicos particulares" se detalla a continuación:

	Consulta externa	Hospitalización	Servicio de apoyo médico	2023	2022
	Bs	Bs	Bs	Bs	(Reexpresado) Bs
Servicios Médicos Contratados	8.789.192	4.361.678	7.912	13.158.782	12.482.606
At. Méd.-Quirúrg. en Estab. Partic.	1.181.531	17.095.360	6.320	18.283.211	18.728.202
Reemb. a Aseg. p/Aten. Méd. Partic.	301.827	170.459	-	472.286	328.998
Serv. Aux. de Diag. y Tratamiento	31.173.220	6.162.246	2.120.605	39.456.071	42.791.355
	<u>41.445.770</u>	<u>27.789.743</u>	<u>2.134.837</u>	<u>71.370.350</u>	<u>74.331.161</u>

## Caja de Salud de la Banca Privada

### Notas a los Estados Financieros Al 31 de diciembre de 2023 y 2022

(4) La composición de la cuenta "Servicios no personales" se detalla a continuación:

	Consulta externa	Hospitalización	Servicio de apoyo medico	Servicios generales	2023	2022
	Bs	Bs	Bs	Bs	Bs	(Reexpresado) Bs
Pasajes al Interior del País	6.935	-	-	9.133	16.068	56.804
Viáticos por Viajes al Interior del País	5.660	-	-	11.849	17.509	68.348
Pasajes Pacientes Asegurados	-	-	-	109.061	109.061	120.998
Viáticos Pacientes Asegurados	-	-	-	-	-	2.370
Fletes y Almacenamiento	-	-	-	36.336	36.336	30.923
Seguros	-	-	-	375.945	375.945	514.584
Comunicaciones	-	-	-	67.908	67.908	85.089
Energía Eléctrica	-	-	-	3.176.857	3.176.857	3.172.439
Agua	-	-	-	626.937	626.937	629.610
Telefonía	-	-	-	360.229	360.229	418.550
Internet	-	-	-	582.745	582.745	617.887
Transporte de Personal	577.453	512.605	105.146	278.497	1.473.701	1.530.777
Alquiler de Inmuebles	-	-	-	550.533	550.533	604.353
Otros Alquileres	-	-	-	-	-	0
Alquiler de Equipos y Maquinarias	13.650	249.692	10.800	2.600	276.742	285.980
Lavandería, Limpieza e Higiene	1.786.184	5.217.029	302.666	1.412.715	8.718.594	8.982.179
Publicidad - Avisos en Prensa	-	-	-	200	200	7.831
Servicios de Imprenta, Fotocopiado y Fotográficos	-	-	-	1.233.297	1.233.297	996.027
Consultorías por Producto	-	-	-	418.750	418.750	278.861
Auditorías Externas	-	-	-	-	-	0
Mantenim. y Reparación de Inmuebles	-	-	-	898.372	898.372	1.164.716
Mantenim. y Reparac. de Vehic., Maq. y Equipos	266.070	420.350	51.350	221.783	959.553	950.777
Mantenim. y Reparac. de Muebles y Enseres	13.307	12.000	-	9.641	34.948	50.695
Otros Gastos p/Concepto de Instalac., Manten. y Rep	1.221	-	-	-	1.221	671
Capacitación del Personal	-	-	-	13.100	13.100	64.190
Gas Domiciliario	-	-	-	80.062	80.062	89.218
Derechos sobre Bienes Intangibles	-	-	-	253.558	253.558	139.090
Servicios de Seguridad Privados	-	-	-	1.616.587	1.616.587	1.810.462
Otros Servicios No Personales	-	-	-	507.766	507.766	776.340
	<u>2.670.480</u>	<u>6.411.676</u>	<u>469.962</u>	<u>12.854.463</u>	<u>22.406.581</u>	<u>23.479.769</u>

(5) La composición de la cuenta "Materiales y suministros" se detalla a continuación:

	Consulta Externa	Hospitalización	Servicio de apoyo medico	Servicios generales	2023	2022
	Bs	Bs	Bs	Bs	Bs	(Reexpresado) Bs
Gastos por Refrigerios al Personal	3.518.244	1.614.557	385.170	824.369	6.342.340	4.449.018
Gastos por Alimentación y Otros Similares	27.418	24.676	2.292	45.766	100.172	112.545
Alimentación Hospitalaria	-	1.812.703	-	-	1.812.703	3.959.417
Utensilios de Cocina y Comedor	-	-	-	-	-	2.401
Prendas de Vestir	554.980	640	3.150	682.712	1.241.482	1.182.149
Calzados	-	-	-	-	-	93.457
Confecciones Textiles	23.928	48.214	-	653.565	725.707	668.615
Combustibles, Lubricantes y Derivados p/Consumo	-	-	-	25.268	25.268	26.333
Llantas y Neumáticos	-	-	-	3.456	3.456	5.223
Papel	189.404	111.114	8.005	295.907	604.430	513.533
Productos de Artes Gráficas	63.215	15.103	12.292	187.623	278.233	371.613
Periódicos y Boletines	-	-	-	-	-	0
Herramientas Menores	-	-	-	11.862	11.862	8.096
Material de Limpieza	33.212	2.655	7.000	66.696	109.563	121.202
útiles de Escritorio y Oficina	85.164	12.048	39.782	360.616	497.610	483.818
útiles Educativos, Culturales y de Capacitación	939	-	-	1.050	1.989	2.732
útiles y Materiales Eléctricos	11.483	2.897	238	118.217	132.835	172.929
Otros Repuestos y Accesorios	72.379	51.541	-	990.870	1.114.790	700.314
Otros Materiales y Suministros	55.843	11.710	3.858	340.513	411.924	508.907
	<u>4.636.209</u>	<u>3.707.858</u>	<u>461.787</u>	<u>4.608.510</u>	<u>13.414.364</u>	<u>13.382.302</u>

## 18. Prestaciones económicas

La composición del saldo es la siguiente:

	2023	2022
	Bs	(Reexpresado) Bs
Subsidio de enfermedad	(1) 11.418.609	29.020.453
Subsidio de maternidad	15.290.842	15.385.775
Subsidio de riesgo profesional	1.399.157	1.277.929
	<u>28.108.608</u>	<u>45.684.157</u>

## Caja de Salud de la Banca Privada

Notas a los Estados Financieros  
Al 31 de diciembre de 2023 y 2022

- (1) Corresponde a certificados de incapacidad registradas en el régimen de Enfermedad Común, en gestiones pasadas esta cuenta se vio incrementada por cotizantes afectados por el coronavirus (COVID-19).

### 19. Gastos de administración

La composición del saldo es la siguiente:

	2023	2022
	Bs	(Reexpresado) Bs
Servicios personales	18.767.637	18.920.056
Servicios no personales	2.482.011	3.250.837
Materiales y suministros	621.388	601.255
Gastos generales	3.574.749	3.236.932
	25.445.785	26.009.080

### 20. Transferencia

La composición del saldo es la siguiente:

	2023	2022
	Bs	(Reexpresado) Bs
Aportes a la Autoridad de Supervisión de la Seguridad Social de Corto Plazo	2.471.141	2.471.291
Aportes al Ministerio de Salud	24.711.409	24.712.914
Convenio de seguridad gratuito El Alto	-	-
Convenios con organismos internacionales	27.840	28.637
	27.210.390	27.212.842

### 21. Resultados de gestiones anteriores

Al 31 de diciembre de 2023 se realizaron registros de egresos o ingresos no devengados durante el ejercicio y que corresponden a resultados de gestiones anteriores, los mismos se detallan a continuación:

Detalle	Débitos	Créditos	2023
	Bs	Bs	Bs
Aportes Recuperados	75.744	1.122.574	(1.046.830)
Beneficios sociales	657.512	88.324	569.188
Materiales en general	0	1.629	(1.629)
Medicamentos, materiales e insumos	9.130	1.084	8.046
Otros	471.071	699.291	(228.220)
Servicios médicos	368.999	96.153	272.846
Sueldos del personal	919.580	323.059	596.521
	2.502.036	2.332.114	169.922

Al 31 de diciembre de 2022:

Detalle	Débitos	Créditos	2022
	Bs	Bs	(Reexpresado) Bs
Aportes Recuperados	137.009	4.295.256	(4.158.247)
Beneficios sociales	809.607	627.318	182.289
Materiales en general	-	685	(685)
Medicamentos, materiales e insumos	2.473	103.414	(100.941)
Otros	743.733	1.235.301	(491.568)
Servicios médicos	1.741.255	1.337.408	403.847
Sueldos del personal	1.276.923	112.726	1.164.197
	4.711.000	7.712.108	3.001.108

## Caja de Salud de la Banca Privada

Notas a los Estados Financieros  
Al 31 de diciembre de 2023 y 2022

### 22. Impuesto sobre las utilidades de las empresas

La Caja de Salud de la Banca Privada, por ser una Entidad de carácter social y sin fines de lucro, a cargo de la gestión del seguro de salud a corto plazo, goza de las franquicias y exenciones establecidas por el artículo 169 del Código de Seguridad Social ratificada mediante Decreto Supremo N°12120 de 31 de diciembre de 1974, artículo 53 de la Ley N°843 y artículo 53 de la Ley N°1606.

### 23. Contingencias

Por su naturaleza, las contingencias solo podrán ser resueltas cuando ocurran o no uno o más eventos futuros o uno o más hechos inciertos que no están enteramente bajo el control de la institución. La evaluación de dichas contingencias requiere significativamente el ejercicio de juicios y estimaciones sobre el posible resultado de esos eventos futuros, con un margen de incertidumbre.

La institución no puede anticipar el resultado o establecer con precisión la probabilidad de éxito o pérdida de sus litigios y contingencias debido a que son aspectos que dependen de diversos factores que están relacionados con la carga procesal, plazos procesales, actividad de las partes y la facultad jurisdiccional que ejercen las autoridades de redimir sobre el proceso.

Conforme a las políticas contables de la Institución, los procesos judiciales se encuentran registrados en las Cuentas de Orden deudores y acreedores. Ver Nota 24 (1). Los importes registrados contablemente son revisados periódicamente con base a información del área legal considerando la etapa procesal en la que se encuentran y la probabilidad de que la Institución espera desprenderse de recursos que incorporan beneficios económicos.

El Asesor Legal Externo especializado que patrocina a la CSBP, en el litigio del caso de Julio Jorge Quevedo Zuñiga contra la CSBP, proceso civil ordinario que se encuentra concluido y que en la fase de ejecución de sentencia, se ha emitido la Resolución Nro. 001/2024 en enero de 2024, la cual adjudicó un monto de Bs1.020.092,5, además de \$us. 9.000 por gastos de sepelio a favor del demandante. A la fecha, dicha resolución fue apelada y actualmente se encuentra pendiente de resolución en la Sala Civil del Tribunal Departamental de Justicia, con una probabilidad de éxito en la apelación.

### 24. Cuentas de orden deudores y acreedores

La composición de las cuentas de orden deudoras y acreedoras, es la siguiente:

		2023	2022
		Bs	(Reexpresado) Bs
Procesos Judiciales	(1)	34.141.057	34.331.293
Notas de Cargo		1.356.729	1.353.044
Notas de aviso		1.999.970	2.766.686
Convenios de pago		754.485	692.318
		<u>38.252.241</u>	<u>39.143.341</u>

La composición de la cuenta "Procesos judiciales" se detalla a continuación:

	2023	2022
	Bs	(Reexpresado) Bs
Procesos laborales	3.302.328	2.030.565
Procesos civiles	54.990	65.906
Procesos coactivos sociales	30.670.243	32.200.210
Otros procesos	113.496	34.612
	<u>34.141.057</u>	<u>34.331.293</u>

**Caja de Salud de la Banca Privada**

Notas a los Estados Financieros  
Al 31 de diciembre de 2023 y 2022

**25. Hechos posteriores**

Con posterioridad al 31 de diciembre de 2023 y hasta la fecha de emisión de los Estados Financieros, no se han producido hechos o circunstancias que afecten en forma significativa la situación patrimonial y financiera de la institución a dicha fecha.



---

José María Zacary Alborta  
Jefe de Contabilidad y Costos  
Reg. N° CAUB - 1119



---

Alvaro Gonzalo Chirveches Pinaya  
Gerente de Administración y Finanzas



---

Carlos Antonio Quiroga Bermúdez  
Gerente General



Caja de Salud  
**Banca Privada**

**CONSOLIDADO NACIONAL**

---

# **ESTADOS FINANCIEROS**

**BALANCE GENERAL**

**Y**

**ESTADO DE RESULTADOS**

**BALANCE GENERAL**  
CONSOLIDADO NACIONAL

del 01/01/2023 al 31/12/2023  
(Expresado en Bolivianos)

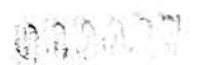
<u>ACTIVO</u>		
10	ACTIVO DISPONIBLE	80,041,500.66
104	CUENTAS CORRIENTES EN BANCOS	16,873,666.64
106	CAJAS DE AHORRO	63,167,834.02
11	ACTIVO EXIGIBLE	3,788,397.42
113	APORTES POR COBRAR	37,897.11
114	DIV. INTER. Y ALQ. POR COBRAR	818,307.30
115	DEUDORES VARIOS	2,811,714.68
116	DOCUMENTOS EN EJECUCION	120,478.33
12	INVENTARIOS	20,717,057.27
121	ALMACEN DE EQ. MED. Y MAT. CUR	18,691,609.90
122	ALMACEN DE MATERIALES EN GRAL.	1,845,174.83
126	EQ.MAT.MED. Y OT.EN TRANSITO	180,272.54
13	INVERSIONES	90,436,311.05
133	ACCIONES BONOS Y TITULOS	281,951.01
134	DEPOSITOS A PLAZO FIJO	90,154,360.04
14	ACTIVO FIJO	264,378,361.85
141	EDIFICACIONES	195,647,831.22
149	Depre.Acu.Edificaciones	-71,560,986.76
142	TERRENOS	102,120,458.16
143	EQ. HOSPITALARIO E INST.MEDICO	141,276,626.51
149	Depre.Acu.Eq.Hosp.e Inst.Medic	-119,386,364.98
144	MUEBLES, ENSERES Y EQUIPO	48,067,096.04
149	Depre.Acu.Muebles y Eq.de Ofic	-37,328,541.72
145	EQUIPO DE TRANSPORTE	1,079,668.19
149	Deprec. Acum. Equipo de Transporte	-893,042.56
147	EQUIPO DE COMPUTACION	33,849,711.87
149	Depre.Acu.Eq.de Computación	-28,863,450.61
148	ACTIVOS INTANGIBLES	449,046.85
149	Amortiz.Acu.Intangibles	-79,690.36
15	CTAS. TRANSIT. Y DE CONTROL	6,884,934.45
151	DEPOSITOS JUDICIALES	69,048.21
152	DEUDORES POR RENDICION DE CTAS	6,832.20
153	ANT.A CTA.DE PED.Y CONTRATOS	113,643.83
155	OBRAS EN CONSTRUCCION	440,530.00
156	Investigación y Desarrollo	6,248,499.21
161	DIF. P/LIQUID. DE APORTES DEBE	6,381.00
17	ACTIVO DIFERIDO	891,403.33
171	SEGUROS PAGADOS POR ANTICIPADO	511,169.16
174	OTROS GASTOS PAGADOS POR ANTICIPADO	380,234.17
<b><u>T O T A L A C T I V O :</u></b>		<b>467,137,966.03</b>
<u>PASIVO</u>		
20	PASIVO EXIGIBLE	79,111,035.66
201	FACTURAS POR PAGAR	4,513,583.99
203	PREST. ECONOMICAS POR PAGAR	42,803.54
204	CUENTAS DEL PERSONAL	146,543.80
205	APORTES AL SEG. SOC. POR PAGAR	6,796,062.16
206	ACREEDORES VARIOS	13,180,464.13

**BALANCE GENERAL**  
CONSOLIDADO NACIONAL

del 01/01/2023 al 31/12/2023  
(Expresado en Bolivianos)

218	PROV. P/BENEFICIOS SOCIALES	54,431,578.04	
25	CTAS. TRANSIT. Y DE CONTROL		3,072,717.50
252	SALARIOS POR LIQUIDAR	1,010.44	
259	APORT. COBRADOS P/ANTICIPADO	146,958.75	
260	DEPOSITOS EN GARANTIA	1,032,143.79	
261	DIF. POR LIQ. DE APORTES HABER	413,217.44	
262	FONDOS EN CUSTODIA	1,479,358.08	
264	DEBITO FISCAL 13 %	29.00	
	<b><u>T O T A L P A S I V O :</u></b>		<b>82,183,753.16</b>
	<b><u>RESERVAS</u></b>		
30	REGIMEN OBLIGATORIO		310,267,073.24
	ENFERMEDAD MATERNIDAD		
	30101 Acumulado Gestiones Anteriores	294,744,033.12	
	SUPERAVIT AL31/12/2023	15,523,040.12	
33	OTRAS RESERVAS		74,687,139.63
	331 POR REVALORIZ DE ACTIVOS FIJOS	89,459.96	
	333 Ajuste Global de las Reservas	35,809,648.73	
	333 Ajuste de Reservas Patrimoniales	38,788,030.94	
	<b><u>TOTAL RESERVAS</u></b>		<b>384,954,212.87</b>
	<b><u>TOTAL PASIVO Y RESERVAS</u></b>		<b>467,137,966.03</b>

*José María Zacary Alborta*  
Reg. N° CAUB - 11190  
JEFE DE CONTABILIDAD Y COSTOS  
CAJA DE SALUD DE LA BANCA PRIVADA





**BALANCE GENERAL**  
CONSOLIDADO NACIONAL

del 01/01/2023 al 31/12/2023  
(Expresado en Bolivianos)

**C U E N T A S D E O R D E N**

**C U E N T A S D E O R D E N D E U D O R A S**

705	NOTAS DE CARGO POR COBRAR	1,356,729.13	
710	NOTAS DE AVISO POR COBRAR	1,999,969.41	
715	CONVENIOS DE PAGO P/COBRAR	754,485.35	
720	PROCESOS JUDICIALES	34,141,056.97	

**TOTAL CUENTAS DE ORDEN DEUDORAS**

**38,252,240.86**

**C U E N T A S D E O R D E N A C R E E D O R A S**

755	NOTAS DE CARGO GIRADAS	1,356,729.13	
760	NOTAS DE AVISO GIRADAS	1,999,969.41	
765	CONVENIOS DE PAGO GIRADOS	754,485.35	
770	PROCESOS JUDICIALES	34,141,056.97	

**TOTAL CUENTAS DE ORDEN ACREEDORAS**

**38,252,240.86**

  
Jose Wilfrido Zacary Alborta  
Reg. N° CAUB - 11190  
JEFE DE CONTABILIDAD Y COSTOS  
CAJA DE SALUD DE LA BANCA PRIVADA

000022

08/05/2024

**ESTADO DE RESULTADOS**

CONSOLIDADO NACIONAL

del 01/01/2023 al 31/12/2023

(Expresado en Bolivianos)

CUENTA	NOMBRE	MONTO
	I N G R E S O S	
401	SEGUROS ENFERMEDAD-MATERNIDAD Y RIESGO PROFESIONAL	494,228,186.53
	TOTAL INGRESOS	514,749,493.78
	E G R E S O S	
501	PRESTACIONES EN ESPECIE	415,542,585.08
502	PRESTACIONES ECONOMICAS	28,108,607.54
510	GASTOS DE ADMINISTRACION	25,445,785.01
511	TRANSFERENCIAS	27,210,390.25
	TOTAL EGRESOS	496,307,367.88
	EXCEDENTE AL 31/12/2023	18,442,125.90
	MAS - MENOS	
650	RESULTADO DE GEST. ANTERIORES	-169,921.86
652	AJUSTE P/INFLAC.Y TENEN.DE BIE	-2,749,163.92
	TOTAL EXCEDENTE	15,523,040.12

  
 José María Zucary Alborta  
 Reg. N° CAUB - 11194  
 JEFE DE CONTABILIDAD Y COSTOS  
 CAJA DE SALUD DE LA BANCA PRIVADA

000033

**ESTADO DE RESULTADOS DE ENFERMEDAD MATERNIDAD**  
CONSOLIDADO NACIONAL

del 01/01/2023 al 31/12/2023  
(Expresado en Bolivianos)

CUENTA	NOMBRE	MONTO
<b>I N G R E S O S</b>		
<b>440</b>	<b>INGRESOS RÉGIMEN OBLIGATORIO</b>	<b>514,749,493.78</b>
<b>401</b>	<b>SEGUROS ENFERMEDAD-MATERNIDAD Y RIESGO PROFESIONAL</b>	<b>494,228,186.53</b>
40101	Aporte Patronal	482,109,599.19
40102	Aporte Pasivos	8,785,926.34
40103	Aportes Voluntarios	3,332,661.00
<b>402</b>	<b>VENTA DE BIENES Y SERVICIOS</b>	<b>11,310,319.05</b>
	Formularios Valorados	914,293.32
	Carnets de Asegurado	735,432.20
	Servicios Médicos a Particulares	1,152,848.04
	Exámenes de Preafiliación	7,229,573.00
	Alquiler de Edificios	144,715.45
<b>403</b>	<b>OTROS INGRESOS ENFERMEDAD-MATERNIDAD Y RIESGO PROF</b>	<b>9,210,988.20</b>
40301	Sanción a Empresas	474,337.45
40302	Intereses S/Depósitos a Plazo Fijo	3,959,346.60
40303	Intereses S/Cuentas Bancarias	3,750,030.30
40304	Ingresos Eventuales	320,377.53
40305	Ingresos Varios	706,896.32
	<b>TOTAL INGRESOS</b>	<b>514,749,493.78</b>
<b>E G R E S O S</b>		
<b>501</b>	<b>SEG.DE ENFERMEDAD - MATERNIDAD</b>	<b>415,542,585.08</b>
50101	CONSULTA EXTERNA	176,854,196.33
5010101	SERVICIOS PERSONALES	91,668,781.77
	Sueldos del Personal Médico	18,516,559.22
	Sueldos del Pers. Paramédico	11,340,071.27
	Bono de Antigüedad	8,970,649.29

000000

**ESTADO DE RESULTADOS DE ENFERMEDAD MATERNIDAD**  
CONSOLIDADO NACIONAL

del 01/01/2023 al 31/12/2023  
(Expresado en Bolivianos)

CUENTA	NOMBRE	MONTO
	Categorías Médicas	12,791,107.36
	Escalafón Médico	2,037,999.61
	Bono de Riesgo Profesional	449,713.23
	Bono de Frontera	11,935.01
	Aguinaldos	5,295,631.40
	Subsidio Prenatal	64,018.00
	Subsidio de Natalidad	13,500.00
	Subsidio de Lactancia	167,000.03
	Suplencias	1,699,962.02
	Personal Eventual	10,331,590.50
	Régimen de Corto Plazo (Salud)	6,287,594.74
	Régimen de Largo Plazo (Pensiones)	1,006,154.73
	Aporte Patronal Solidario 3%	1,935,329.01
	Aporte Patronal para Vivienda	1,284,884.90
	Indemnizaciones	9,340,074.89
	Compensación de Vacaciones	61,668.47
	Desahucio	63,338.09
5010102	MED. MAT. DE CURACION Y OTROS	33,206,308.96
	Medicamentos Consumidos	29,190,891.78
	Adquis.de Medicamentos por Evento	1,533,954.73
	Mat.de Curación y Similares	1,758,625.96
	Adq. Mat.de Curación y Similares por Evento	415,596.89
		215,415.64
	Reembolso a Aseg. p/Medicam.	91,823.96
5010103	SERVICIOS MEDICOS PARTICULARES POR EVENTO	41,445,770.10
	Servicios Médicos Contratados	8,789,191.86

000031

**ESTADO DE RESULTADOS DE ENFERMEDAD MATERNIDAD**  
CONSOLIDADO NACIONAL

del 01/01/2023 al 31/12/2023  
(Expresado en Bolivianos)

CUENTA	NOMBRE	MONTO
	At.Méd.-Quirúr.en Estab.Partic.	1,181,531.18
	Reemb.a Aseg.p/Aten.Méd. Part.	301,826.72
	Serv.Aux.de Diag.y Tratamiento	31,173,220.34
5010104	SERVICIOS NO PERSONALES	2,670,479.63
	Pasajes al Interior del País	6,935.00
	Viáticos por Viajes al Interior del País	5,660.00
	Transporte de Personal	577,453.00
	Alquiler de Equipos y Maquinarias	13,650.00
	Lavandería, Limpieza e Higiene	1,786,183.83
	Mantenim.y Reparac.de Vehic., Maq.y Equipos	266,070.30
	Mantenim.y Reparac.de Muebles y Enseres	13,307.00
		1,220.50
5010105	MATERIALES Y SUMINISTROS	4,636,209.16
	Gastos por Refrigerios al Personal	3,518,244.47
	Gastos por Alimentación y Otros Similares	27,418.07
	Prendas de Vestir	554,979.78
	Confecciones Textiles	23,928.15
	Papel	189,404.01
	Productos de Artes Gráficas	63,214.64
	Material de Limpieza	33,211.96
	Utiles de Escritorio y Oficina	85,164.45
	Utiles Educativos, Culturales y de Capacitación	938.70
	Utiles y Materiales Eléctricos	11,483.12
	Otros Repuestos y Accesorios	72,378.80
	Otros Materiales y Suministros	55,843.01
5010106	GASTOS GENERALES	3,226,646.71

000032

08/05/2024

**ESTADO DE RESULTADOS DE ENFERMEDAD MATERNIDAD**  
CONSOLIDADO NACIONAL

del 01/01/2023 al 31/12/2023  
(Expresado en Bolivianos)

CUENTA	NOMBRE	MONTO
	Deprec.de Mueb.y Eq.de Ofic.	765,386.02
	Deprec.de Inst.y Eq. Médico	1,575,606.46
	Deprec.Equipo de Computación	691,044.50
	Pago por Trabajos Dirigidos y Pasantías	97,109.40
50102	HOSPITALIZACIÓN	150,369,969.13
5010201	SERVICIOS PERSONALES	85,880,150.03
	Sueldos del Personal Médico	11,686,971.86
	Sueldos del Pers. Paramédico	12,683,646.69
	Bono de Antigüedad	6,416,485.04
	Categorías Médicas	10,432,867.94
	Escalafón Médico	1,227,947.93
	Bono de Riesgo Profesional	611,446.22
	Aguinaldos	4,262,152.11
	Subsidio Prenatal	66,000.00
	Subsidio de Natalidad	30,500.00
	Subsidio de Lactancia	406,999.97
	Suplencias	2,054,227.88
	Personal Eventual	21,080,589.76
	Régimen de Corto Plazo (Salud)	6,218,869.22
	Régimen de Largo Plazo (Pensiones)	1,065,322.34
	Aporte Patronal Solidario 3%	1,974,002.05
	Aporte Patronal para Vivienda	1,316,122.44
	Indemnizaciones	4,285,217.54
	Compensación de Vacaciones	60,781.04
5010202	MED. MAT. DE CURACION Y OTROS	20,559,111.48
	Medicamentos Consumidos	9,519,933.02

000033

08/05/2024

**ESTADO DE RESULTADOS DE ENFERMEDAD MATERNIDAD**  
CONSOLIDADO NACIONAL

del 01/01/2023 al 31/12/2023  
(Expresado en Bolivianos)

CUENTA	NOMBRE	MONTO
	Adquis.de Medicamentos por Evento	442,436.99
	Mat.de Curación y Similares	5,256,346.92
	Adq. Mat.de Curación y Similares por Evento	857,915.40
	Instrumental Menor Médico-Quirúrgico	21,019.40
	Reembolso a Aseg. p/Medicam.	34,697.22
	Aparatos de Prótesis y Ortopedia	1,367,490.51
	Materiales de Osteosíntesis	3,059,272.02
5010203	SERVICIOS MEDICOS PARTICULARES POR EVENTO	27,789,742.91
	Servicios Médicos Contratados	4,361,678.08
	At.Méd.-Quirúr.en Estab.Partic.	17,095,360.37
	Reemb.a Aseg.p/Aten.Méd. Part.	170,458.81
	Serv.Aux.de Diag.y Tratamiento	6,162,245.65
5010204	SERVICIOS NO PERSONALES	6,411,675.50
	Transporte de Personal	512,604.74
	Alquiler de Equipos y Maquinarias	249,691.60
	Lavandería, Limpieza e Higiene	5,217,029.33
	Mantenim.y Reparac.de Vehíc., Maq.y Equipos	420,349.83
	Mantenim.y Reparac.de Muebles y Enseres	12,000.00
5010205	MATERIALES Y SUMINISTROS	3,707,858.03
	Gastos por Refrigerios al Personal	1,614,556.53
	Gastos por Alimentación y Otros Similares	24,676.09
	Alimentación Hospitalaria	1,812,702.52
	Prendas de Vestir	640.00
	Confecciones Textiles	48,213.65
	Papel	111,114.36
	Productos de Artes Gráficas	15,102.58

**ESTADO DE RESULTADOS DE ENFERMEDAD MATERNIDAD**  
CONSOLIDADO NACIONAL

del 01/01/2023 al 31/12/2023  
(Expresado en Bolivianos)

CUENTA	NOMBRE	MONTO
	Material de Limpieza	2,655.74
	Utiles de Escritorio y Oficina	12,048.28
	Utiles y Materiales Eléctricos	2,897.25
	Otros Repuestos y Accesorios	51,541.00
	Otros Materiales y Suministros	11,710.03
5010206	GASTOS GENERALES	6,021,431.18
	Deprec.de Mueb.y Eq.de Ofic.	1,047,616.46
	Deprec.de Inst.y Eq. Médico	4,233,959.60
	Deprec.Equipo de Computación	232,217.06
	Pago por Trabajos Dirigidos y Pasantías	504,562.25
50103	SERVICIOS DE APOYO MEDICO	21,621,853.82
5010301	SERVICIOS PERSONALES	13,997,824.57
	Sueldos del Personal Médico	2,493,915.00
	Sueldos del Pers. Paramédico	4,039,209.50
	Bono de Antigüedad	1,597,937.64
	Categorías Médicas	290,237.40
	Escalafón Médico	17,602.80
	Bono de Riesgo Profesional	70,128.98
	Aguinaldos	272,402.42
	Subsidio Prenatal	10,000.00
	Subsidio de Lactancia	40,000.00
	Suplencias	427,772.59
	Personal Eventual	1,968,591.78
	Régimen de Corto Plazo (Salud)	1,041,600.79
	Régimen de Largo Plazo (Pensiones)	183,266.44
	Aporte Patronal Solidario 3%	322,286.48

000035

08/05/2024



**ESTADO DE RESULTADOS DE ENFERMEDAD MATERNIDAD**  
CONSOLIDADO NACIONAL

del 01/01/2023 al 31/12/2023  
(Expresado en Bolivianos)

CUENTA	NOMBRE	MONTO
	Aporte Patronal para Vivienda	218,331.44
	Indemnizaciones	1,004,541.31
5010302	MED. MAT. DE CURACION Y OTROS	3,834,591.89
	Materiales y Reactivos de Laboratorio	3,709,281.89
	Materiales y Reactivos de Laboratorio por Evento	190.00
	Materiales y Reactivos de Imagenología	125,120.00
5010303	SERVICIOS MEDICOS PARTICULARES A MONTO FIJO	2,134,836.93
	Servicios Médicos Contratados	7,912.00
	At.Méd.-Quirúr.en Estab.Partic.	6,320.00
	Serv.Aux.de Diag.y Tratamiento	2,120,604.93
5010304	SERVICIOS NO PERSONALES	469,962.68
	Transporte de Personal	105,146.36
	Alquiler de Equipos y Maquinarias	10,800.00
	Lavandería, Limpieza e Higiene	302,666.32
	Mantenim.y Reparac.de Vehíc., Maq.y Equipos	51,350.00
5010305	MATERIALES Y SUMINISTROS	461,786.63
	Gastos por Refrigerios al Personal	385,170.00
	Gastos por Alimentación y Otros Similares	2,291.97
	Prendas de Vestir	3,150.00
	Papel	8,005.13
	Productos de Artes Gráficas	12,291.91
	Material de Limpieza	6,999.86
	Utiles de Escritorio y Oficina	39,781.98
	Utiles y Materiales Eléctricos	238.14
	Otros Materiales y Suministros	3,857.64
5010306	GASTOS GENERALES	722,851.12

000086

08/05/2024

**ESTADO DE RESULTADOS DE ENFERMEDAD MATERNIDAD**  
CONSOLIDADO NACIONAL

del 01/01/2023 al 31/12/2023  
(Expresado en Bolivianos)

CUENTA	NOMBRE	MONTO
	Deprec.de Mueb.y Eq.de Ofic.	68,312.74
	Deprec.de Inst.y Eq. Médico	615,149.26
	Deprec.Equipo de Computación	38,857.40
50104	SERVICIOS GENERALES	66,696,565.80
5010401	SERVICIOS PERSONALES	45,127,911.50
	Sueldos Pers. Tec. Administrativo	26,243,186.84
	Bono de Antigüedad	5,486,373.17
	Escalafón Médico	765.84
	Bono de Riesgo Profesional	10,659.00
	Bono de Frontera	2,253.40
	Aguinaldos	2,043,531.83
	Subsidio Prenatal	26,000.00
	Subsidio de Natalidad	6,000.00
	Subsidio de Lactancia	120,000.00
	Suplencias	653,584.78
	Personal Eventual	2,163,354.42
	Régimen de Corto Plazo (Salud)	3,218,930.74
	Régimen de Largo Plazo (Pensiones)	560,149.35
	Aporte Patronal Solidario 3%	1,018,465.80
	Aporte Patronal para Vivienda	676,143.78
	Indemnizaciones	2,789,096.49
	Compensación de Vacaciones	36,387.76
	Desahucio	73,028.30
5010404	SERVICIOS NO PERSONALES	12,854,463.53
	Pasajes al Interior del País	9,133.43
	Viáticos por Viajes al Interior del País	11,849.23

009037

08/05/2024

**ESTADO DE RESULTADOS DE ENFERMEDAD MATERNIDAD**  
CONSOLIDADO NACIONAL

del 01/01/2023 al 31/12/2023  
(Expresado en Bolivianos)

CUENTA	NOMBRE	MONTO
	Pasajes Pac.Asegurados	109,061.36
	Fletes y Almacenamiento	36,336.27
	Seguros	375,945.22
	Comunicaciones	67,907.91
	Energía Eléctrica	3,176,857.43
	Agua	626,937.37
	Telefonía	360,228.83
	Internet	582,745.38
	Transporte de Personal	278,497.10
	Alquiler de Inmuebles	550,533.00
	Alquiler de Equipos y Maquinarias	2,600.00
	Lavandería, Limpieza e Higiene	1,412,715.26
	Publicidad - Avisos en Prensa	200.00
	Servicios de Imprenta, Fotocopiado y Fotográficos	1,233,296.83
	Capacitación del Personal	13,100.00
	Consultorías por Producto	418,750.00
	Mantenim.y Reparac. de Inmuebles	898,372.33
	Mantenim.y Reparac.de Vehíc., Maq.y Equipos	221,783.33
	Mantenim.y Reparac.de Muebles y Enseres	9,640.60
	Gas Domiciliario	80,062.21
	Derechos sobre Bienes Intangibles	253,557.94
	Servicios de Seguridad Privados	1,616,586.50
	Otros Servicios No Personales	507,766.00
5010405	MATERIALES Y SUMINISTROS	4,608,509.91
	Gastos por Refrigerios al Personal	824,368.67
	Gastos por Alimentación y Otros Similares	45,786.45

000038

08/05/2024

**ESTADO DE RESULTADOS DE ENFERMEDAD MATERNIDAD**

CONSOLIDADO NACIONAL

del 01/01/2023 al 31/12/2023

(Expresado en Bolivianos)

CUENTA	NOMBRE	MONTO
	Prendas de Vestir	682,712.40
	Confecciones Textiles	653,565.00
	Combustibles, Lubricantes y Derivados p/Consumo	25,267.73
	Llantas y Neumáticos	3,456.00
	Papel	295,906.79
	Productos de Artes Gráficas	187,622.73
	Herramientas Menores	11,861.98
	Material de Limpieza	66,696.00
	Utiles de Escritorio y Oficina	360,616.34
	Utiles Educativos, Culturales y de Capacitación	1,049.62
	Utiles y Materiales Eléctricos	118,217.27
	Otros Repuestos y Accesorios	990,870.06
	Otros Materiales y Suministros	340,512.87
5010406	GASTOS GENERALES	4,105,680.86
	Depreciación Edificaciones	2,892,365.55
	Deprec.de Mueb.y Eq.de Ofic.	689,694.87
	Deprec. Equipo de Transporte	49,186.80
	Deprec.Equipo de Computación	382,445.84
	Amortización Intangibles	71,062.80
	Pago por Trabajos Dirigidos y Pasantías	20,925.00
<b>502</b>	<b>PRESTACIONES ECONOMICAS</b>	<b>28,108,607.54</b>
50201	Subsidio de Enfermedad	11,418,608.94
50202	Subsidio de Maternidad	15,290,841.84
50203	Subsidio de Riesgos Profesionales	1,399,156.76
<b>510</b>	<b>GASTOS DE ADMINISTRACION</b>	<b>25,445,785.01</b>
5100101	SERVICIOS PERSONALES	18,767,636.64

**ESTADO DE RESULTADOS DE ENFERMEDAD MATERNIDAD**

CONSOLIDADO NACIONAL

del 01/01/2023 al 31/12/2023

(Expresado en Bolivianos)

CUENTA	NOMBRE	MONTO
	Sueldos Personal Administrativo	9,960,099.56
	Bono de Antigüedad	1,275,947.68
	Bono de Frontera	5,419.20
	Aguinaldos	993,417.89
	Subsidio Prenatal	25,982.00
	Subsidio de Lactancia	4,000.00
	Dietas de Directorio	1,485,688.00
	Suplencias	57,913.36
	Personal Eventual	1,411,979.35
	Régimen de Corto Plazo (Salud)	1,155,717.37
	Régimen de Largo Plazo (Pensiones)	213,392.47
	Aporte Patronal Solidario 3%	377,695.95
	Aporte Patronal para Vivienda	256,481.44
	Indemnizaciones	1,195,307.35
	Compensación de Vacaciones	73,145.07
	Desahucio	275,449.95
5100102	SERVICIOS NO PERSONALES	2,482,011.48
	Consultorías por Producto	343,960.00
	Auditorías Externas	243,000.00
	Gastos Judiciales	192,420.72
	Gastos Notariales	64,035.46
	Pasajes al Interior del País	164,108.00
	Pasajes al Exterior del País	7,946.23
	Viáticos por Viajes al Interior del País	198,189.21
	Viáticos por Viajes al Exterior del País	20,462.40
	Fletes y Almacenamiento	1,666.74

000040

08/05/2024

**ESTADO DE RESULTADOS DE ENFERMEDAD MATERNIDAD**  
CONSOLIDADO NACIONAL

del 01/01/2023 al 31/12/2023  
(Expresado en Bolivianos)

CUENTA	NOMBRE	MONTO
	Seguros	47,130.56
	Mantenim.y Reparac. de Inmuebles	93,011.13
	Mantenim.y Reparac.de Vehíc., Maq.y Equipos	9,940.83
	Mantenim.y Reparac.de Muebles y Enseres	862.42
	Comunicaciones	4,635.17
	Energía Eléctrica	150,857.12
	Agua	10,021.02
	Telefonía	64,145.15
	Internet	85,265.72
	Transporte de Personal	137,626.47
	Alquiler de Inmuebles	11,703.63
	Alquiler de Equipos y Maquinarias	3,030.00
	Comisiones y Gastos Bancarios	10,170.06
	Lavandería, Limpieza e Higiene	299,582.88
	Publicidad - Avisos en Prensa	403.20
	Servicios de Imprenta, Fotocopiado y Fotográficos	73,258.50
	Capacitación del Personal	2,450.00
	Gas Domiciliario	538.81
	Derechos sobre Bienes Intangibles	35,655.89
	Servicios de Seguridad Privados	149,993.50
	Otros Servicios No Personales	55,940.66
5100103	MATERIALES Y SUMINISTROS	621,388.18
	Gastos por Refrigerios al Personal	339,615.00
	Gastos por Alimentación y Otros Similares	35,101.73
	Prendas de Vestir	77,722.50
	Combustibles, Lubricantes y Derivados p/Consumo	722.97

000001

08/05/2024

**ESTADO DE RESULTADOS DE ENFERMEDAD MATERNIDAD**  
CONSOLIDADO NACIONAL

del 01/01/2023 al 31/12/2023  
(Expresado en Bolivianos)

CUENTA	NOMBRE	MONTO
	Papel	20,700.13
	Productos de Artes Gráficas	2,493.00
	Material de Limpieza	1,315.82
	Utiles de Escritorio y Oficina	22,877.72
	Utiles y Materiales Eléctricos	5,662.23
	Otros Repuestos y Accesorios	98,190.99
	Otros Materiales y Suministros	16,986.09
5100104	GASTOS GENERALES	3,574,748.71
	Depreciación Edificaciones	2,023,568.26
	Deprec.Muebles y Eq.de Oficina	357,594.33
	Deprec.Equipo de Computación	870,164.40
	Amortización Intangibles	308,551.32
	Pago por Trabajos Dirigidos y Pasantías	14,870.40
<b>511</b>	<b>TRANSFERENCIAS</b>	<b>27,210,390.25</b>
51101	Aportes a la ASUSS	2,471,140.92
51102	Aportes al Min. Salud	24,711,409.33
	<b>TOTAL EGRESOS</b>	<b>496,307,367.88</b>
	<b>EXCEDENTE AL 31/12/2023</b>	<b>18,442,125.90</b>
	<b>MAS - MENOS</b>	
<b>650</b>	<b>RESULTADO DE GEST. ANTERIORES</b>	<b>-169,921.86</b>
65001	ENFERMEDAD MATERNIDAD	169,921.86
	Aportes Recuperados	-1,046,829.86
	Otros Cargos	101,977.91
	Otros Abonos	-341,728.82
	Gtos.Deveng.No Pag. p/Servicios Personales	1,153,658.01
	Gtos.Dev.No Pag. p/Serv.No Pers.,Mat.,Act.,Ser.Deu	299,833.62

000043

08/05/2024

**ESTADO DE RESULTADOS DE ENFERMEDAD MATERNIDAD**

CONSOLIDADO NACIONAL

del 01/01/2023 al 31/12/2023

(Expresado en Bolivianos)

CUENTA	NOMBRE	MONTO
	Otros Gastos No Pagados	3,011.00
652	AJUSTE P/INFLAC.Y TENEN.DE BIE	-2,749,163.92
	<b>TOTAL EXCEDENTE</b>	<b>15,523,040.12</b>

  
Jose Maria Zaccary Albornoz  
Reg. N° CAUB - 11190  
JEFE DE CONTABILIDAD Y COSTOS  
CAJA DE SALUD DE LA BANCA PRIVADA

000043

08/05/2024



## ESTADO ANALITICO GASTOS DE ADMINISTRACION

CONSOLIDADO NACIONAL

del 01/01/2023 al 31/12/2023  
(expresado en bolivianos)

CUENTA	NOMBRE	MONTO
	P R O V I S I O N E S	
50301	Gtos.Adm.10% s/Aporte Patronal	48,210,959.94
50302	Gtos.Adm.10% s/Aporte Pasivos	878,592.70
50303	Gtos.Adm.10% s/Otros Aportes	333,266.10
	TOTAL PROVISIONES	49,422,818.74
	G A S T O S I N C U R R I D O S	
5100101	SERVICIOS PERSONALES	18,767,636.64
5100102	SERVICIOS NO PERSONALES	2,482,011.48
5100103	MATERIALES Y SUMINISTROS	621,388.18
5100104	GASTOS GENERALES	3,574,748.71
	TOTAL GASTOS INCURRIDOS	25,445,785.01
	AHORRO EN GASTOS DE ADMINISTRACION	23,977,033.73
	T O T A L G A S T O S	49,422,818.74

  
Jose Maria Zacary Albornoz  
Reg. N° CAUB - 11120  
JEFE DE CONTABILIDAD Y COSTOS  
CAJA DE SALUD DE LA BANCA PRIVADA

000001

08/05/2024

**CUADRO DE CONSOLIDACION DE ESTADOS FINANCIEROS**

Del 01/01/2023 Al 31/12/2023

(Expresado en Bolivianos)

CUENTAS DE ACTIVO	LA PAZ	COCHABAMBA	SANTA CRUZ	ORURO	POTOSI	SUCRE	TARIJA	TRINIDAD	COBLENZA	OF. NACIONAL	PARCIALES	TOTALES
<b>ACTIVO DISPONIBLE</b>												
CAJA CENTRAL	7,638,124.98	2,432,953.99	2,420,670.38	640,382.22	560,176.34	582,633.21	626,954.17	264,636.47	909.23	64,874,059.67		80,041,500.66
FONDOS FIJOS DE CAJA									0.00	1,706,227.47	16,873,666.64	
CUENTAS CORRIENTES EN BANCOS	7,638,123.16	2,432,953.99	2,420,670.38	640,382.22	560,176.34	582,633.21	626,954.17	264,636.47	909.23	63,167,832.20	63,167,834.02	
CAJAS DE AHORRO	1.82											
REMESAS EN TRANSITO												
<b>ACTIVO EXIGIBLE</b>												
DOCUMENTOS POR COBRAR	1,660,537.12	181,447.68	506,293.97	54,409.53	1,456.08	39,061.71	73,476.68	33,394.40	600.00	1,237,720.25		3,788,397.42
DEUDAS DEL PERSONAL									0.00		37,897.11	
APORTES POR COBRAR	28,631.10	498.46	2,018.73	12.63		6,736.19			0.00	818,307.30	818,307.30	
DIV INTER Y ALQ. POR COBRAR												
DEUDORES VARIOS	1,621,030.21	71,346.70	504,275.24	54,396.90	1,456.08	32,325.52	73,476.68	33,394.40	600.00	419,412.95	2,811,714.68	
DOCUMENTOS EN EJECUCION	10,875.81	109,602.52									120,478.33	
<b>INVENTARIOS</b>												
ALMACEN DE EQ. MED. Y MAT. CUR	9,529,707.59	3,037,975.09	5,576,027.35	532,270.55	305,161.16	504,314.39	639,486.90	500,965.05	0.00	91,149.19	18,691,609.90	20,717,057.27
ALMACEN DE MATERIALES EN GRAL.	8,679,336.04	2,840,910.90	4,995,574.84	497,268.15	260,396.39	458,314.18	515,146.19	444,663.21				
FARMACIA CENTRAL	847,402.55	120,707.02	479,506.14	35,002.40	44,764.77	46,000.21	124,340.71	56,301.84			1,845,174.83	
EQ. MAT. MED. Y OTEN TRANSITO	2,969.00	76,357.17	100,946.37								180,272.54	
<b>INVERSIONES</b>												
ACCIONES BONOS Y TITULOS	58,464.00	41,760.00	84,424.80	22,968.00	16,218.21	13,224.00	8,352.00	10,440.00		90,180,460.04	281,951.01	90,436,311.05
DEPOSITOS A PLAZO FIJO										26,100.00	90,154,360.04	
<b>ACTIVO FIJO</b>												
EDIFICACIONES	121,765,123.91	38,718,330.85	72,809,389.55	2,977,703.68	3,519,262.47	5,920,433.45	8,102,660.40	3,742,761.78	0.00	6,822,695.76	195,647,831.22	264,378,361.85
Depre Acu Edificaciones	126,580,718.31	11,309,682.13	36,754,951.98	1,479,834.42	3,047,683.86	2,131,717.50	2,509,393.31	4,386,298.54		7,447,551.17	-71,560,986.76	
TERRENOS	-41,723,601.87	-6,538,570.57	-14,038,597.58	-779,996.06	-776,098.94	-1,244,887.17	-1,285,423.33	-1,547,282.53		-3,626,528.71	102,120,458.16	
EQ. HOSPITALARIO E INST. MEDICO	20,516,943.08	31,013,404.32	37,868,598.76	1,582,694.18	518,065.48	4,460,293.67	5,815,058.33	345,400.34	0.00		141,276,626.51	
Depre Acu Hosp e Inst. Medice	82,332,679.43	10,915,693.86	42,275,846.75	1,103,539.86	720,934.53	1,426,037.77	1,867,332.80	634,561.51			-119,386,364.98	
MUEBLES, ENSERES Y EQUIPO	-71,943,783.43	-9,231,030.53	-34,009,853.26	-768,254.40	-493,813.16	-1,262,223.91	-1,293,860.97	-383,545.32	0.00		48,067,096.04	
Depre Acu Muebles y Eq de Ofic	20,459,398.85	4,890,709.78	12,104,484.71	885,801.00	1,066,033.52	1,277,514.96	1,324,176.22	1,512,731.66		4,546,243.34	-37,328,541.72	
Depre Acu Muebles y Eq de Ofic	-16,140,333.12	-4,148,429.07	-9,146,061.65	-661,710.18	-689,961.93	-959,476.28	-1,057,730.07	-1,276,749.68	0.00	-3,248,089.74	1,079,668.19	
EQUIPO DE TRANSPORTE	557,990.92	61,555.41	438,412.03				21,709.83					

**CUADRO DE CONSOLIDACION DE ESTADOS FINANCIEROS**

Del 01/01/2023 Al 31/12/2023

(Expresado en Bolivianos)

CUENTAS DE ACTIVO	LA PAZ	COCHABAMBA	SANTA CRUZ	ORURO	POTOSI	SUCRE	TARIJA	TRINIDAD	COBIJA	OF. NACIONAL	PARCIALES	TOTALES
Deprec. Acum. Equipo de Transporte	-371,376.29	-61,552.41	-438,405.03				-21,708.83				-893,042.56	
EQUIPO DE COMPUTACION	12,443,781.81	4,450,754.42	5,338,075.92	860,798.10	1,131,622.97	918,336.45	1,329,464.69	1,031,343.48	0.00	6,345,534.03	33,849,711.87	
Depre. Acu. Eq. de Computacion	-10,988,169.41	-3,962,275.81	-4,362,256.71	-725,003.24	-1,005,203.86	-826,879.54	-1,135,448.34	-959,996.22	0.00	-4,898,217.48	-28,863,450.61	
ACTIVOS INTANGIBLES	57,035.76	21,218.45	33,877.59				41,437.33			295,477.72	449,046.85	
Amortiz. Acu. Intangibles	-16,160.13	-2,829.13	-9,683.96				-11,740.57			-39,276.57	-79,690.36	
OBRAS DE ARTE												
<b>CTAS. TRANSIT. Y DE CONTROL</b>	<b>449,286.72</b>	<b>2,395.00</b>	<b>87,267.23</b>			<b>16,496.11</b>			<b>0.00</b>	<b>6,329,489.39</b>	<b>69,048.21</b>	<b>6,884,934.45</b>
DEPOSITOS JUDICIALES			28,867.58							40,180.63	6,832.20	
DEUDORES POR RENDICION DE CTAS										6,832.20	113,643.83	
ANALIZA DE PEDY CONTRATOS	8,756.72	2,395.00	56,010.00			16,496.11				29,986.00	440,530.00	
OBRAS EN CONSTRUCCION	440,530.00											
Investigacion y Desarrollo												
CTAS. CTES. INTERNAS - DEBE												
DIF. P.LIQUID. DE APORTES DEBE												
CREDITO FISCAL IVA 13 %			2,389.65							3,991.35	6,381.00	
<b>ACTIVO DIFERIDO</b>	<b>322,252.91</b>	<b>106,442.07</b>	<b>132,645.49</b>	<b>11,309.19</b>	<b>10,385.17</b>	<b>19,034.02</b>	<b>35,252.54</b>	<b>16,239.02</b>	<b>0.00</b>	<b>237,842.92</b>	<b>511,169.16</b>	<b>891,403.33</b>
SEGUROS PAGADOS POR ANTICIPADO	268,276.78	54,626.11	119,013.08	4,451.14	7,131.00	7,416.42	28,391.79	16,239.02	0.00	5,623.82	380,234.17	
OTROS GASTOS PAGADOS POR ANTICIPADO	53,976.13	51,815.96	13,632.41	6,858.05	3,254.17	11,617.60	6,860.75			232,219.10		
<b>TOTAL ACTIVO:</b>	<b>141,423,497.23</b>	<b>44,521,304.68</b>	<b>81,616,718.77</b>	<b>4,239,043.17</b>	<b>4,412,659.43</b>	<b>7,095,196.89</b>	<b>9,486,182.69</b>	<b>4,568,436.72</b>	<b>1,509.23</b>	<b>169,773,417.22</b>		<b>467,137,966.03</b>
<b>CUENTAS DE ORDEN DEUDORAS</b>												
NOTAS DE CARGO POR COBRAR	25,284.07	141,036.22					89,049.82	2,073.46		1,099,285.56	1,356,729.13	
NOTAS DE AVISO POR COBRAR	477,971.54	57,461.77								1,464,536.10	1,999,969.41	
CONVENIOS DE PAGO P. COBRAR	67,287.71	22,695.27	127,469.14			2,675.99	22,602.66	49,646.92		462,107.66	754,485.35	
PROCESOS JUDICIALES	5,126,056.59	149,076.75	3,707,289.39				1,001,755.66	57,445.62		24,099,432.96	34,141,056.97	
<b>TOTAL CUENTAS DE ORDEN DEUDORAS</b>	<b>5,696,599.91</b>	<b>370,270.01</b>	<b>3,834,758.53</b>			<b>2,675.99</b>	<b>1,113,408.14</b>	<b>109,166.00</b>		<b>27,125,362.28</b>		<b>38,252,240.86</b>

000000

*Jose Maria Zacaery Alborita*  
FOLIO N° CAUB - 11190  
JEFE DE CONTABILIDAD Y COSTOS

**CUADRO DE CONSOLIDACION DE ESTADOS FINANCIEROS**

Del 01/01/2023 Al 31/12/2023

(Expresado en Bolivianos)

CUENTAS DE PASIVO	LA PAZ	COCHABAMBA	SANTA CRUZ	ORURO	POTOSI	SUCRE	TARIJA	TRINIDAD	COBLENZA	OF. NACIONAL	PARCIALES	TOTALES
<b>PASIVO EXIGIBLE</b>	<b>38,710,249.66</b>	<b>9,778,664.06</b>	<b>19,696,103.95</b>	<b>1,187,668.08</b>	<b>641,918.68</b>	<b>1,286,426.75</b>	<b>2,051,311.01</b>	<b>1,060,864.31</b>	<b>413,421.48</b>	<b>4,284,407.68</b>		<b>79,111,035.66</b>
FACTURAS POR PAGAR	2,809,717.84	776,485.83	692,332.53	62,785.00	50,281.43		79,578.91	31,495.06	10,907.39		4,513,583.99	
PREST. ECONOMICAS POR PAGAR	41,429.70	1,373.84							0.00		42,803.54	
CUENTAS DEL PERSONAL	135,591.83	300.00	10,133.29						518.68		146,543.80	
APORTES AL SEG. SOC. POR PAGAR	2,745,794.35	958,573.74	2,158,805.41	137,154.14	69,050.22	158,174.36	178,709.66	102,555.75	9,824.21	277,420.32	6,796,062.16	
ACREEDORES VARIOS	10,308,111.93	468,949.29	504,854.16	3,229.10	3,472.06	375,409.05	217,478.68	240,989.43	392,171.20	665,799.23	13,180,464.13	
PROVISION PARA AGUINALDOS									0.00			
PROV. P.BENEFICIOS SOCIALES	22,669,604.01	7,572,981.36	16,329,978.56	984,499.84	519,114.97	752,843.34	1,575,543.76	685,824.07	0.00	3,341,188.13	54,431,578.04	
<b>CTAS. TRANSIT. Y DE CONTROL</b>	<b>1,337,315.74</b>	<b>168,857.72</b>	<b>381,544.83</b>	<b>44,088.29</b>	<b>13,806.75</b>	<b>17,079.71</b>	<b>25,557.17</b>	<b>43,017.57</b>	<b>1,890.00</b>	<b>1,039,559.72</b>		<b>3,072,717.50</b>
SALARIOS POR LIQUIDAR								923.58		86.86	1,010.44	
LIQUIDACION DE COTIZACIONES												
APORT. COBRADOS P/ANTICIPADO	109,170.45	25,194.51	12,593.79						0.00	14,467.60	146,958.75	
DEPOSITOS EN GARANTIA	712,593.82	129,203.21	174,292.76	1,786.40				424.05		1,181.29	1,032,143.79	
DIF. POR LIQ. DE APORTES HABER	283,005.64		115,841.58	1,555.00	6,911.76	2,298.12					413,217.44	
FONDOS EN CUSTODIA	230,745.83	14,460.00	78,816.70	40,746.89	6,894.99	14,781.59	25,557.17	41,669.94	1,890.00	1,023,794.97	1,479,358.08	
DEBITO FISCAL 13 %									0.00	29.00	29.00	
CTAS. CTAS. INTERNAS HABER												
<b>TOTAL PASIVO:</b>	<b>40,047,565.40</b>	<b>9,947,521.78</b>	<b>20,077,648.78</b>	<b>1,231,756.37</b>	<b>655,725.43</b>	<b>1,303,506.46</b>	<b>2,076,868.18</b>	<b>1,103,881.88</b>	<b>415,311.48</b>	<b>5,323,967.40</b>		<b>82,183,753.16</b>
<b>RESERVAS</b>												
<b>REGIMEN OBLIGATORIO</b>	<b>288,123,958.57</b>	<b>73,430,278.65</b>	<b>14,875,122.47</b>	<b>8,652,159.70</b>	<b>-369,296.20</b>	<b>10,999,344.09</b>	<b>13,294,446.37</b>	<b>-12,019,792.16</b>	<b>-3,810,130.56</b>	<b>-82,909,017.69</b>		<b>310,267,073.24</b>
<b>ENFERMEDAD MATERNIDAD</b>												
Acumulado Gestiones Anteriores	268,969,188.87	70,365,855.94	15,380,587.40	7,241,106.57	-2,042,303.55	9,165,169.72	12,854,199.42	-11,597,328.17	-3,446,853.59	-72,145,589.49	294,744,033.12	
SUPERAVIT AL 01/01/2023	19,154,769.70	3,064,422.71	-505,464.93	1,411,053.13	1,673,007.35	1,834,174.37	440,246.95	-422,463.99	-363,276.97	-10,763,428.20	15,523,040.12	
<b>OTRAS RESERVAS</b>	<b>32,874,168.65</b>	<b>3,944,502.37</b>	<b>27,486,161.21</b>	<b>887,124.90</b>	<b>-176,630.65</b>	<b>726,701.74</b>	<b>142,630.64</b>	<b>-451,453.48</b>	<b>-410,610.62</b>	<b>9,664,544.87</b>		<b>74,687,139.63</b>
POR REVALORIZ DE ACTIVOS FIJOS	78,064.62	4,329.40	7,065.94								89,459.96	
Ajuste Global de las Reservas	15,765,114.26	1,896,660.35	13,239,449.30	427,535.63	-85,124.35	255,060.02	68,738.55	-217,570.86	-197,886.78	4,657,672.61	35,809,648.73	
Ajuste de Reservas Patrimoniales	17,030,989.77	2,043,512.62	14,239,645.97	459,589.27	-91,506.30	471,641.72	73,892.09	-233,882.62	-212,723.84	5,006,872.26	38,788,030.94	
<b>TOTAL RESERVAS</b>	<b>320,998,127.22</b>	<b>77,374,781.02</b>	<b>42,361,283.68</b>	<b>9,539,284.60</b>	<b>-545,926.85</b>	<b>11,726,045.83</b>	<b>13,437,077.01</b>	<b>-12,471,245.64</b>	<b>-4,220,741.18</b>	<b>-73,244,472.82</b>		<b>384,954,212.87</b>
<b>TOTAL PASIVO Y RESERVAS</b>	<b>361,045,692.62</b>	<b>87,322,302.80</b>	<b>62,438,932.46</b>	<b>10,771,040.97</b>	<b>109,798.58</b>	<b>13,029,552.29</b>	<b>15,513,945.19</b>	<b>-11,367,363.76</b>	<b>-3,805,429.70</b>	<b>-67,920,505.42</b>		<b>467,137,966.03</b>

**CUADRO DE CONSOLIDACION DE ESTADOS FINANCIEROS**

Del 01/01/2023 Al 31/12/2023

(Expresado en Bolivianos)

CUENTAS DE PASIVO	LA PAZ	COCHABAMBA	SANTA CRUZ	ORURO	POTOSI	SUCRE	TARLJA	TRINIDAD	COBILJA	OF. NACIONAL	PARCIALES	TOTALES
CUENTAS DE ORDEN ACREEDORAS												
NOTAS DE CARGO GIRADAS	25,284.07	141,036.22					89,049.82	2,073.46		1,099,285.56	1,356,729.13	
NOTAS DE AVISO GIRADAS	477,971.54	57,461.77								1,464,536.10	1,999,969.41	
CONVENIOS DE PAGO GIRADOS	67,287.71	22,695.27	127,469.14			2,675.99	22,602.66	49,646.92		462,107.66	754,485.35	
PROCESOS JUDICIALES	5,126,056.59	149,076.75	3,707,289.39				1,001,755.66	57,445.62		24,099,432.96	34,141,056.97	
<b>TOTAL CUENTAS DE ORDEN ACREEDORAS</b>	<b>5,696,599.91</b>	<b>370,270.01</b>	<b>3,834,758.53</b>			<b>2,675.99</b>	<b>1,113,408.14</b>	<b>109,166.00</b>		<b>27,125,362.28</b>		<b>38,252,240.86</b>

*Alfonso Alvarita*  
 Jefe de Contabilidad y Costos  
 CAJA DE SALUD DE LA BANCA PRIVADA

CUADRO DE CONSOLIDACION DE ESTADOS FINANCIEROS

Del 01/01/2023 Al 31/12/2023

(Expresado en Bolivianos)

CUENTAS DE	INGRESO	LA PAZ	COCHABAMBA	SANTA CRUZ	ORURO	FOTOSI	SUCRE	TARLJA	TRINIDAD	COBIJA	OF. NACIONAL	PARCIALES	TOTALES
INGRESOS RÉGIMEN OBLIGATORIO	217,678,720.12	217,678,720.12	75,982,068.49	148,496,357.47	11,882,618.07	10,871,219.91	14,977,633.36	16,208,053.84	8,428,009.06	2,168,653.90	8,056,159.56		514,749,493.78
SEGUROS ENFERMEDAD-MATERNIDAD Y RIESGO PROFESIONAL	212,343,302.30	212,343,302.30	74,052,736.85	145,083,392.40	11,442,448.78	10,494,960.08	14,582,058.64	15,862,059.90	8,215,793.98	2,151,433.60			494,228,186.53
Aporte Patronal	205,612,215.84	205,612,215.84	72,307,945.14	142,214,812.88	11,256,155.65	10,429,444.01	14,366,613.81	15,642,566.86	8,140,328.15	2,139,516.85		482,109,599.19	
Aporte Pasivos	4,497,825.46	4,497,825.46	1,435,441.71	2,109,579.52	182,843.13	65,516.07	201,644.83	219,493.04	61,665.83	11,916.75		8,785,926.34	
Aportes Voluntarios	2,233,261.00	2,233,261.00	309,350.00	759,000.00	3,450.00		13,800.00		13,800.00			3,332,661.00	
VENTA DE BIENES Y SERVICIOS	4,656,386.20	4,656,386.20	1,798,993.60	3,123,032.87	434,818.17	364,561.95	368,021.24	338,835.16	208,685.86	14,200.00	2,784.00		11,310,319.05
Formularios Valorados	371,876.28	371,876.28	125,003.17	309,382.44	21,451.20	21,330.66	29,187.63	19,084.31	13,440.63	750.00	2,784.00		914,293.32
Carnets de Asegurado	280,931.70	280,931.70	121,630.35	221,023.50	25,025.55	21,084.45	24,081.60	24,790.65	15,764.40	1,100.00			735,432.20
Servicios Medicos a Particulares	593,898.23	593,898.23	253,263.90	230,223.71	23,590.92	8,294.34	11,426.51	13,837.10	18,313.33				1,152,848.04
Exámenes de Preatiliación	2,796,397.50	2,796,397.50	1,103,290.50	2,125,714.50	309,894.00	266,350.50	257,868.00	228,462.00	131,196.00	10,400.00			7,229,573.00
Alquiler de Edificios	122,916.73	122,916.73		21,798.72									144,715.45
Exámenes Post-Ocupacional	419,035.50	419,035.50	189,442.50	214,890.00	54,853.50	47,502.00	42,412.50	52,026.00	29,971.50	1,950.00			1,052,083.50
OTROS INGRESOS ENFERMEDAD-MATERNIDAD Y RIESGO PROF	679,031.62	679,031.62	130,338.04	289,932.20	5,351.12	11,697.88	27,553.48	7,158.78	3,529.22	3,020.30	8,053,375.56		9,210,988.20
Sanción a Empresas	7,310.95	7,310.95	15,708.20	31,512.89	3,776.81	2,712.91	2,032.94	819.31	1,128.43	581.92			474,337.45
Intereses S/Depositos a Plazo Fijo													3,959,346.60
Intereses S/Cuentas Bancarias	128,054.66	128,054.66	2,282.82	60,797.50	988.41	7,985.92	2,136.38	3,981.77	1,208.78				3,542,594.06
Ingresos Eventuales	6,848.51	6,848.51	107,276.61	180,088.01	585.00	917.89	22,762.42	1,893.05	6.00	0.04			320,377.53
Ingresos Varios	536,817.50	536,817.50	5,070.41	17,503.80	0.90	81.16	621.74	464.65	1,186.01	2,438.34			706,896.32
TOTAL INGRESOS	217,678,720.12	217,678,720.12	75,982,068.49	148,496,357.47	11,882,618.07	10,871,219.91	14,977,633.36	16,208,053.84	8,428,009.06	2,168,653.90	8,056,159.56		514,749,493.78

*José María Zucchi Alforta*  
 Reg. N° CAUB - 11790  
 JEFE DE CONTABILIDAD Y COSTOS  
 CAJA DE SALUD DE LA BANCA PRIVADA

## CUADRO DE CONSOLIDACION DE ESTADOS FINANCIEROS

Del 01/01/2023 Al 31/12/2023

(Expresado en Bolivianos)

CUENTAS DE EGRESO	LA PAZ	COCHABAMBA	SANTA CRUZ	ORURO	POTOSI	SUCRE	TARLJA	TRINIDAD	COBIJA	OF. NACIONAL	PARCIALES	TOTALES
<b>COSTO DEL SEG.SOCIAL OBLIGAT.</b>	219,758,280.70	80,322,919.46	163,510,161.64	11,615,809.82	10,247,708.57	14,601,664.88	17,354,012.89	9,672,052.44	2,747,074.24	18,819,587.76		548,649,272.40
<b>SEG.DE ENFERMEDAD - MATERNIDAD</b>	166,551,118.04	61,072,788.70	129,180,966.61	8,535,855.66	7,884,850.09	10,883,099.06	13,338,394.95	7,802,452.92	2,180,439.36	8,112,619.69		415,542,585.08
<b>CONSULTA EXTERNA</b>	76,960,145.72	26,293,988.28	45,753,658.64	5,558,165.34	4,757,737.45	6,663,316.11	5,512,144.94	4,047,044.64	1,307,995.21		176,854,196.33	
<b>SERVICIOS PERSONALES</b>	39,950,302.34	14,853,477.31	24,961,839.05	2,837,430.26	1,952,047.53	2,764,806.45	2,853,928.76	1,349,895.32	144,154.75		91,668,781.77	
<b>MED. MAT. DE CURACION Y OTROS</b>	15,213,094.14	5,161,701.16	8,815,575.11	578,755.52	566,436.55	941,396.27	1,014,157.09	717,620.74	197,572.38		33,206,308.96	
<b>SERVICIOS MEDICOS PARTICULARES POR EVENTO</b>	16,056,202.98	5,628,551.42	9,448,313.52	1,837,061.72	1,832,644.95	2,648,327.12	1,196,880.35	1,867,905.07	949,882.97		41,445,770.10	
<b>SERVICIOS NO PERSONALES</b>	1,409,124.57	79,372.46	921,662.86	19,819.40	89,674.59	15,048.20	106,994.40	17,938.80	10,844.35		2,670,479.63	
<b>MATERIALES Y SUMINISTROS</b>	2,511,033.36	362,412.21	1,124,002.80	118,463.66	175,699.90	113,781.41	163,760.25	64,113.57	2,942.00		4,636,209.16	
<b>GASTOS GENERALES</b>	1,840,388.33	208,473.72	482,265.30	166,634.78	140,333.93	179,956.66	176,424.09	29,571.14	2,598.76		3,226,646.71	
<b>HOSPITALIZACION</b>	68,141,121.70	18,545,191.70	53,693,793.58	1,432,739.93	1,530,211.67	1,953,520.38	2,843,440.68	1,490,581.75	739,367.74		150,369,969.13	
<b>SERVICIOS PERSONALES</b>	44,184,638.13	5,488,853.41	35,727,729.54	51,867.82	5,263.38	126,544.45	167,480.47	127,772.83			85,880,150.03	
<b>MED. MAT. DE CURACION Y OTROS</b>	9,343,458.49	3,102,815.78	6,199,395.08	213,825.79	254,655.04	330,506.91	888,108.26	210,133.84	16,212.29		20,559,111.48	
<b>SERVICIOS MEDICOS PARTICULARES POR EVENTO</b>	4,753,013.35	9,785,167.37	5,738,294.08	1,167,046.32	1,269,720.42	1,485,879.43	1,714,791.41	1,152,675.08	723,155.45		27,789,742.91	
<b>SERVICIOS NO PERSONALES</b>	4,080,632.30	32,558.03	2,219,894.97			8,544.60	70,045.60				6,411,675.50	
<b>MATERIALES Y SUMINISTROS</b>	1,441,161.26	96,203.04	2,165,433.80			2,044.99	3,014.94				3,707,858.03	
<b>GASTOS GENERALES</b>	4,338,218.17	39,594.07	1,643,046.11		572.83						6,021,431.18	
<b>SERVICIOS DE APOYO MEDICO</b>	1,446,150.94	5,856,061.32	11,228,262.11	1,829.02	20,368.65	104,110.71	2,955,848.84	9,222.23			21,621,853.82	
<b>SERVICIOS PERSONALES</b>	1,446,150.94	4,676,779.56	8,443,501.21	1,829.02	2,204.51	68,581.48	806,757.81				13,997,824.57	
<b>MED. MAT. DE CURACION Y OTROS</b>		791,990.70	1,572,161.36			22,459.87					3,834,591.89	
<b>SERVICIOS MEDICOS PARTICULARES A MONTO FIJO</b>			5,400.00		2,180.00		2,127,256.93				2,134,836.93	
<b>SERVICIOS NO PERSONALES</b>		36,101.69	430,860.99			3,000.00					469,962.68	
<b>MATERIALES Y SUMINISTROS</b>		122,925.99	330,850.64			4,860.00	3,150.00				461,786.63	
<b>GASTOS GENERALES</b>		228,263.38	445,487.91		15,984.14	5,209.36	18,684.10	9,222.23			722,851.12	
<b>SERVICIOS GENERALES</b>	20,003,699.68	10,377,547.40	18,503,252.28	1,543,121.37	1,576,532.32	2,162,151.86	2,026,960.49	2,255,604.30	133,076.41	8,112,619.69	66,696,565.80	
<b>SERVICIOS PERSONALES</b>	11,152,295.32	7,699,981.08	11,897,511.84	1,105,739.70	1,208,421.03	1,665,395.39	1,571,803.31	1,548,352.15	70,216.01	7,208,175.54	45,127,911.50	
<b>SERVICIOS NO PERSONALES</b>	4,482,280.61	1,655,087.21	4,262,366.02	303,814.45	267,264.86	377,421.73	308,542.75	466,663.74	62,500.40	668,521.76	12,854,463.53	
<b>MATERIALES Y SUMINISTROS</b>	2,588,386.01	582,766.60	899,981.81	82,858.17	59,740.72	58,563.57	120,147.04		360.00	215,705.99	4,608,509.91	
<b>GASTOS GENERALES</b>	1,780,737.74	439,712.51	1,443,392.61	50,689.05	100,846.43	59,594.02	88,050.73	120,441.37		20,216.40	4,105,680.86	
<b>PRESTACIONES ECONOMICAS</b>	11,163,332.35	4,519,040.50	8,898,959.07	755,170.85	585,092.97	621,455.70	961,581.48	418,799.82	185,174.80		28,108,607.54	
Subsidio de Enfermedad	5,837,742.96	1,740,210.51	2,799,963.50	319,623.97	62,347.71	215,883.36	247,244.10	122,320.20	73,272.63		11,418,608.94	

**CUADRO DE CONSOLIDACION DE ESTADOS FINANCIEROS**

Del 10/10/2023 Al 31/12/2023

(Expresado en Bolivianos)

CUENTAS DE EGRESO	LA PAZ	COCHABAMBA	SANTA CRUZ	ORURO	POTOSI	SUCRE	TARIJA	TRINIDAD	COBIJA	OF. NACIONAL	PARCIALES	TOTALES
Subsidio de Maternidad	4,636,072.59	2,506,202.85	5,815,886.37	388,679.14	510,026.07	401,319.87	672,170.66	283,196.36	77,287.93		15,290,841.84	
Subsidio de Riesgos Profesionales	689,516.80	272,627.14	283,109.20	46,867.74	12,719.19	4,252.47	42,166.72	13,283.26	34,614.24		1,399,156.76	
<b>GASTOS DE ADMINISTRACION</b>	<b>4,143,050.66</b>	<b>2,392,540.14</b>	<b>3,699,915.75</b>	<b>428,104.38</b>	<b>287,811.20</b>	<b>558,505.82</b>	<b>469,992.58</b>	<b>523,288.99</b>	<b>95,755.72</b>	<b>12,846,819.77</b>		<b>25,445,785.01</b>
SERVICIOS PERSONALES	2,479,261.45	2,013,737.15	3,180,603.88	344,085.34	227,982.62	471,398.71	359,357.61	389,299.24	85,625.53	9,216,285.11	18,767,656.64	
SERVICIOS NO PERSONALES	161,455.00	171,966.81	269,199.96	34,645.41	29,776.97	40,736.44	43,925.35	65,502.61	8,706.76	1,656,096.17	2,482,011.48	
MATERIALES Y SUMINISTROS	52,800.00	51,324.76	60,560.50	6,904.50	8,033.94	10,140.45	19,498.49	8,627.80	1,170.00	402,327.74	621,388.18	
GASTOS GENERALES	1,449,534.21	155,511.42	189,551.41	42,469.13	22,017.67	36,230.22	47,211.13	59,859.34	253.43	1,572,110.75	3,574,748.71	
<b>TRANSFERENCIAS</b>	<b>11,678,881.63</b>	<b>4,072,900.52</b>	<b>7,979,586.59</b>	<b>629,334.68</b>	<b>577,222.80</b>	<b>802,013.22</b>	<b>872,413.30</b>	<b>451,868.66</b>	<b>118,328.85</b>	<b>27,840.00</b>		<b>27,210,390.25</b>
Aportes a la ASUSS	1,061,716.52	370,263.68	725,416.97	57,212.24	52,474.80	72,910.29	79,310.29	41,078.96	10,757.17		2,471,140.92	
Aportes al Mm. Salud	10,617,165.11	3,702,636.84	7,254,169.62	572,122.44	524,748.00	729,102.93	793,103.01	410,789.70	107,571.68		24,711,409.33	
<b>TOTAL EGRESOS</b>	<b>193,536,382.68</b>	<b>72,057,269.86</b>	<b>149,759,428.02</b>	<b>10,348,465.57</b>	<b>9,334,977.06</b>	<b>12,865,073.80</b>	<b>15,642,382.31</b>	<b>9,196,410.39</b>	<b>2,579,698.73</b>	<b>20,987,279.46</b>		<b>496,307,367.88</b>
<b>EXCEDENTE O DEFICIT AL 31/12/2023</b>	<b>24,142,337.44</b>	<b>3,924,798.63</b>	<b>-1,263,070.55</b>	<b>1,534,152.50</b>	<b>1,536,242.85</b>	<b>2,112,559.56</b>	<b>565,671.53</b>	<b>-768,401.33</b>	<b>-411,044.83</b>	<b>-12,931,119.90</b>		<b>18,442,125.90</b>
<b>RESULTADO DE GEST. ANTERIORES</b>	<b>-252,203.98</b>	<b>101,852.55</b>	<b>-46,546.69</b>	<b>13,735.72</b>	<b>-16,792.50</b>	<b>-177,886.34</b>	<b>4,479.00</b>	<b>-71,027.38</b>	<b>-54,513.68</b>	<b>328,981.44</b>		<b>-169,921.86</b>
ENFERMEDAD MATERNIDAD	252,203.98	-101,852.55	46,546.69	-13,735.72	16,792.50	177,886.34	-4,479.00	71,027.38	54,513.68	-328,981.44	169,921.86	
<b>AJUSTE PINFLAC.Y TENEN.DE BIE</b>	<b>-4,735,363.76</b>	<b>-962,228.47</b>	<b>804,152.31</b>	<b>-136,835.09</b>	<b>153,557.00</b>	<b>-100,498.85</b>	<b>-129,903.58</b>	<b>416,964.72</b>	<b>102,281.54</b>	<b>1,838,710.26</b>		<b>-2,749,163.92</b>
<b>TOTAL EXCEDENTE O DEFICIT</b>	<b>19,154,769.70</b>	<b>3,064,422.71</b>	<b>-505,464.93</b>	<b>1,411,053.13</b>	<b>1,673,007.35</b>	<b>1,834,174.37</b>	<b>440,246.95</b>	<b>-422,463.99</b>	<b>-363,276.97</b>	<b>-10,763,428.20</b>		<b>15,523,040.12</b>

*Jose Maria Jarray Albriza*  
R.C.G. N° CAUB - 1119X  
JEFE DE CONTABILIDAD Y COSTOS  
CAJA DE SALUD DE LA BANCA PRIVADA

000001



**CUADRO DE CONSOLIDACION DE ESTADOS FINANCIEROS**

**GASTOS DE ADMINISTRACION**

Del 01/01/2023 Al 31/12/2023

(Expresado en Bolivianos)

PROVISIONES	LA PAZ	COCHABAMBA	SANTA CRUZ	ORURO	POTOSI	SUCRE	TARIJA	TRINIDAD	COBIJA	OF. NACIONAL	PARCIALES	TOTALES
Gros Adm 10% s/Aporte Patronal	20,561,221.60	7,230,794.51	14,221,481.29	1,125,615.56	1,042,944.40	1,436,661.39	1,564,256.69	814,032.81	213,951.69		48,210,959.94	
Gros Adm 10% s/Aporte Pasivos	449,782.58	143,544.17	210,957.95	18,284.32	6,551.61	20,164.50	21,949.31	6,166.58	1,191.68		878,592.70	
Gros Adm 10% s/Otros Aportes	223,326.10	30,935.00	75,900.00	345.00		1,380.00		1,380.00			333,266.10	
<b>TOTAL PROVISIONES</b>	<b>21,234,330.28</b>	<b>7,405,273.68</b>	<b>14,508,339.24</b>	<b>1,144,244.88</b>	<b>1,049,496.01</b>	<b>1,458,205.89</b>	<b>1,586,206.00</b>	<b>821,579.39</b>	<b>215,143.37</b>		<b>49,422,818.74</b>	<b>49,422,818.74</b>
GASTOS INCURRIDOS	LA PAZ	COCHABAMBA	SANTA CRUZ	ORURO	POTOSI	SUCRE	TARIJA	TRINIDAD	COBIJA	OF. NACIONAL	PARCIALES	TOTALES
GASTOS INCURRIDOS												
SERVICIOS PERSONALES	2,479,261.45	2,013,737.15	3,180,603.88	344,085.34	227,982.62	471,398.71	359,357.61	389,299.24	85,625.53	9,216,285.11	18,767,636.64	
SERVICIOS NO PERSONALES	161,455.00	171,966.81	269,199.96	34,645.41	29,776.97	40,736.44	43,925.35	65,502.61	8,706.76	1,656,096.17	2,482,011.48	
MATERIALES Y SUMINISTROS	52,800.00	51,324.76	60,560.50	6,904.50	8,033.94	10,140.45	19,498.49	8,627.80	1,170.00	402,327.74	621,388.18	
GASTOS GENERALES	1,449,534.21	155,511.42	189,551.41	42,469.13	22,017.67	36,230.22	47,211.13	59,859.34	253.43	1,572,110.75	3,574,748.71	
TOTAL GASTOS INCURRIDOS	4,143,050.66	2,392,540.14	3,699,915.75	428,104.38	287,811.20	558,505.82	469,992.58	523,288.99	93,755.72	12,846,819.77	25,445,785.01	25,445,785.01

EXCESO O AHORRO EN GASTOS DE ADMINISTRACION	LA PAZ	COCHABAMBA	SANTA CRUZ	ORURO	POTOSI	SUCRE	TARIJA	TRINIDAD	COBIJA	OF. NACIONAL	PARCIALES	TOTALES
	17,091,279.62	5,012,733.54	10,808,423.49	716,140.50	761,684.81	899,700.07	1,116,213.42	298,290.40	119,387.65	-12,846,819.77	23,977,033.73	23,977,033.73

*José Alberto...*  
C.A. N° CAUB - 11190...  
JEFE DE CONTABILIDAD Y COSTOS  
CAJA DE SALUD DE LA BANCA PRIVADA

00000000



Caja de Salud  
**Banca Privada**

CONSOLIDADO NACIONAL

---

# **ESTADOS FINANCIEROS**

**ESTADO DE CUENTA  
DE ACTIVOS**

**ESTADO DE LA CUENTA 104  
CUENTAS CORRIENTES EN BANCOS  
AL 31 DE DICIEMBRE DE 2023  
(EXPRESADO EN BOLIVIANOS)**

OFICINAS	SALDO AL	MOVIMIENTO DE LA GESTIÓN		SALDO AL	SALDO SEGÚN
	31.12.22	CARGOS	ABONOS	31.12.23	EXTRAC.BCRIO.
La Paz	2.325.995,03	132.252.812,08	126.940.683,95	7.638.123,16	8.470.922,35
Cochabamba	787,42	63.669.839,95	61.237.673,38	2.432.953,99	2.449.886,66
Santa Cruz	313.599,37	114.647.956,98	112.540.885,97	2.420.670,38	3.115.426,06
Oruro	579,64	9.769.038,07	9.129.235,49	640.382,22	641.304,95
Potosí	117.863,82	8.115.399,27	7.673.086,75	560.176,34	560.176,34
Sucre	47.027,28	11.074.971,93	10.539.366,00	582.633,21	594.599,34
Tarija	36.537,91	14.161.748,38	13.571.332,12	626.954,17	688.858,68
Trinidad	31.740,61	7.603.461,68	7.370.565,82	264.636,47	289.095,71
Cobija	914,21	1.079.336,73	1.079.341,71	909,23	909,23
Ofi.Nal.	734.319,01	436.794.537,69	435.822.629,23	1.706.227,47	1.706.227,47
<b>TOTAL</b>	<b>3.609.364,30</b>	<b>799.169.102,76</b>	<b>785.904.800,42</b>	<b>16.873.666,64</b>	<b>18.517.406,79</b>

La Paz, 31 de Diciembre de 2023

  
 José María Zacary A. Borta  
 Reg. N° CAUB - 17190  
 JEFE DE CONTABILIDAD Y COSTOS  
 CAJA DE SALUD DE LA BANCA PRIVADA

000053

**ESTADO DE LA CUENTA 106  
CAJAS DE AHORROS  
AL 31 DE DICIEMBRE DE 2023  
(EXPRESADO EN BOLIVIANOS)**

OFICINAS	SALDO AL 31.12.22	MOVIMIENTO DE LA GESTIÓN		SALDO AL 31.12.23	SALDO SEGÚN EXTRAC.BCRIO.
		CARGOS	ABONOS		
La Paz	9.570,59	33,02	9.601,79	1,82	1,82
Ofi.Nal.	31.257.459,72	32.179.191,33	268.818,85	63.167.832,20	63.167.832,20
<b>TOTAL</b>	<b>31.267.030,31</b>	<b>32.179.224,35</b>	<b>278.420,64</b>	<b>63.167.834,02</b>	<b>63.167.834,02</b>

La Paz, 31 de Diciembre de 2023

  
 Jose Maria Zucary Alvarado  
 Reg. N° CAUB - 11790  
 JEFE DE CONTABILIDAD Y COSTOS  
 CAJA DE SALUD DE LA BANCA PRIVADA

**CONSOLIDADO**

**ESTADO DE LA CUENTA 113  
APORTES POR COBRAR  
AL 31 DE DICIEMBRE DE 2023  
(EXPRESADO EN BOLIVIANOS)**

OFICINA	SALDO AL 31.12.22	MOVIMIENTO DE LA GESTIÓN		SALDO AL 31.12.23
		CARGOS	ABONOS	
La Paz	29.864,61	39.886,77	41.120,28	28.631,10
Cochabamba	78.507,34	856.075,48	934.084,36	498,46
Santa Cruz	2.819,24	2.022.561,06	2.023.361,57	2.018,73
Oruro	12,63	38,68	38,68	12,63
Potosí	0,00	123,64	123,64	0,00
Sucre	6.678,40	57,79	0,00	6.736,19
Tarija	0,00	51,07	51,07	0,00
Trinidad	257,20	1.746,61	2.003,81	0,00
Cobija	0,00	1.155,23	1.155,23	0,00
<b>TOTAL</b>	<b>118.139,42</b>	<b>2.921.696,33</b>	<b>3.001.938,64</b>	<b>37.897,11</b>

La Paz, 31 de Diciembre de 2023

  
 Jose Maria Zucary Alhorta  
 Reg. N° CAUB - 11130  
 JEFE DE CONTABILIDAD Y COSTOS  
 CALA DE SALUD DE LA BANCA PRIVADA



Caja de Salud  
**Banca Privada**

**CONSOLIDADO**

**ESTADO DE LA CUENTA 114  
DIVIDENDOS, INTERESES  
Y ALQUILERES POR COBRAR  
AL 31 DE DICIEMBRE DE 2023  
(EXPRESADO EN BOLIVIANOS)**

OFICINAS	SALDO AL 31.12.22	MOVIMIENTO DE LA GESTIÓN		SALDO AL 31.12.23
		CARGOS	ABONOS	
Ofi.Nal.	863.676,85	3.726.809,74	3.772.179,29	818.307,30
<b>T O T A L</b>	<b>877.690,26</b>	<b>3.726.972,23</b>	<b>3.786.355,19</b>	<b>818.307,30</b>

La Paz, 31 de Diciembre de 2023

  
Jose Maria Zaccary Alforta  
Reg. N° CAUB - 11190  
JEFE DE CONTABILIDAD Y COSTOS  
CAJA DE SALUD DE LA BANCA PRIVADA


000056

**CONSOLIDADO**

**ESTADO DE LA CUENTA 115  
DEUDORES VARIOS  
AL 31 DE DICIEMBRE DE 2023  
(EXPRESADO EN BOLIVIANOS)**

OFICINAS	SALDO AL 31.12.22	MOVIMIENTO DE LA GESTIÓN		SALDO AL 31.12.23
		CARGOS	ABONOS	
La Paz	1.412.053,29	2.399.582,18	2.190.605,26	1.621.030,21
Cochabamba	61.534,11	457.625,80	447.813,21	71.346,70
Santa Cruz	537.142,99	1.160.022,54	1.192.890,29	504.275,24
Oruro	57.382,54	32.630,51	35.616,15	54.396,90
Potosí	2.320,48	54.519,60	55.384,00	1.456,08
Sucre	34.445,95	36.586,12	38706,55	32.325,52
Tarija	69.447,09	145.468,73	141.439,14	73.476,68
Trinidad	74,17	104.875,72	71.555,49	33.394,40
Cobija	0,00	2.323,00	1.723,00	600,00
Ofi.Nal	432.051,08	33.753,13	46.391,26	419.412,95
<b>TOTAL</b>	<b>2.606.451,70</b>	<b>4.427.387,33</b>	<b>4.222.124,35</b>	<b>2.811.714,68</b>

La Paz, 31 de Diciembre de 2023

  
 José María Escary Aljorta  
 Reg. N° CAUB - 11700  
 JEFE DE CONTABILIDAD Y COSTOS  
 CAJA DE SALUD DE LA BANCA PRIVADA

000057



Caja de Salud  
**Banca Privada**

**CONSOLIDADO**

**ESTADO DE LA CUENTA 116  
DOCUMENTOS EN EJECUCION  
AL 31 DE DICIEMBRE DE 2023  
(EXPRESADO EN BOLIVIANOS)**

OFICINAS	SALDO AL 31.12.22	MOVIMIENTO DE LA GESTIÓN		SALDO AL 31.12.23
		CARGOS	ABONOS	
La Paz	10.875,81	0,00	0,00	10.875,81
Cochabamba	33.450,45	76.152,07	0,00	109.602,52
<b>TOTAL</b>	<b>44.326,26</b>	<b>76.152,07</b>	<b>0,00</b>	<b>120.478,33</b>

La Paz, 31 de Diciembre de 2023

  
José María Saiz Albornoz  
Reg. N° CAUB - 11100  
JEFE DE CONTABILIDAD Y COSTOS  
CAJA DE SALUD DE LA BANCA PRIVADA

000058



**CONSOLIDADO**

**ESTADO DE LA CUENTA 121  
ALMACEN DE EQUIPO, MEDICAMENTOS  
Y MATERIALES DE CURACION  
AL 31 DE DICIEMBRE DE 2023  
(EXPRESADO EN BOLIVIANOS)**

OFICINAS	SALDO AL 31.12.22	MOVIMIENTO DE LA GESTIÓN		SALDO AL 31.12.23
		CARGOS	ABONOS	
La Paz	10.994.435,34	23.457.459,51	25.772.558,81	8.679.336,04
Cochabamba	3.325.568,37	8.576.572,67	9.061.230,14	2.840.910,90
Santa Cruz	6.931.922,24	13.002.050,35	14.938.397,75	4.995.574,84
Oruro	631.613,61	584.793,28	719.138,74	497.268,15
Potosi	379.071,75	475.837,63	594.512,99	260.396,39
Sucre	588.824,55	929.528,32	1.060.038,69	458.314,18
Tarija	600.363,78	1.859.690,68	1.944.908,27	515.146,19
Trinidad	566.699,83	355.274,75	477.311,37	444.663,21
<b>T O T A L</b>	<b>24.018.499,47</b>	<b>49.241.207,19</b>	<b>54.568.096,76</b>	<b>18.691.609,90</b>

La Paz, 31 de Diciembre de 2023

  
 Jose Maria Lacary Alborta  
 Reg. N° CAUB - 11190  
 JEFE DE CONTABILIDAD Y COSTOS  
 CAJA DE SALUD DE LA BANCA PRIVADA

000059

**CONSOLIDADO**

**ESTADO DE LA CUENTA 122  
ALMACEN DE MATERIALES EN GENERAL  
AL 31 DE DICIEMBRE DE 2023  
(EXPRESADO EN BOLIVIANOS)**

OFICINAS	SALDO AL 31.12.22	MOVIMIENTO DE LA GESTIÓN		SALDO AL 31.12.23
		CARGOS	ABONOS	
La Paz	845.750,51	3.275.633,96	3.273.981,92	847.402,55
Cochabamba	101.590,23	389.459,85	370.343,06	120.707,02
Santa Cruz	571.959,30	1.593.723,89	1.686.177,05	479.506,14
Oruro	45.484,15	46.856,88	57.338,63	35.002,40
Potosí	50.891,29	69.078,02	75.204,54	44.764,77
Sucre	58.041,04	40.831,25	52.872,08	46.000,21
Tarija	142.608,72	63.663,73	81.931,74	124.340,71
Trinidad	65.345,79	71.304,51	80.348,46	56.301,84
Cobija	0,00	362,00	362,00	0,00
Ofi.Nal.	103.437,67	179.758,84	192.047,32	91.149,19
<b>T O T A L</b>	<b>1.985.108,70</b>	<b>5.730.672,93</b>	<b>5.870.606,80</b>	<b>1.845.174,83</b>

La Paz, 31 de Diciembre de 2023

*Jose Mario Zucary Alvarita*  
Reg. N° CAUB - 11190  
JEFE DE CONTABILIDAD Y COSTOS  
CAJA DE SALUD DE LA BANCA PRIVADA


000000

**CONSOLIDADO**

**ESTADO DE LA CUENTA 126  
EQUIP., MED., MAT. Y OTROS EN TRANSITO  
AL 31 DE DICIEMBRE DE 2023  
(EXPRESADO EN BOLIVIANOS)**

OFICINAS	SALDO AL 31.12.22	MOVIMIENTO DE LA GESTIÓN		SALDO AL 31.12.23
		CARGOS	ABONOS	
La Paz	0,00	61.841,99	58.872,99	2.969,00
Cochabamba	82.607,17	55.456,23	61.706,23	76.357,17
Santa Cruz	100.946,37	492.584,61	492.584,61	100.946,37
Oruro	1.037,00	2.353,77	3.390,77	0,00
Potosí	0,00	2.550,35	2.550,35	0,00
Sucre	0,00	552,02	552,02	0,00
Tarija	0,00	27.315,22	27.315,22	0,00
Trinidad	0,00	16.797,16	16.797,16	0,00
Cobija	0,00	0,00	0,00	0,00
Ofi. Nal.	5.600,00	0,00	5.600,00	0,00
<b>T O T A L</b>	<b>190.190,54</b>	<b>659.451,35</b>	<b>669.369,35</b>	<b>180.272,54</b>

La Paz, 31 de Diciembre de 2023

  
José María Zacary Albornoz  
Reg. N° CAUB - 11190  
JEFE DE CONTABILIDAD Y COSTOS  
CAJA DE SALUD DE LA BANCA PRIVADA


093061

**CONSOLIDADO**

**ESTADO DE LA CUENTA 133  
ACCIONES, BONOS Y TITULOS  
AL 31 DE DICIEMBRE DE 2023  
(EXPRESADO EN BOLIVIANOS)**

OFICINAS	SALDO AL 31.12.22	MOVIMIENTO DE LA GESTIÓN		SALDO AL 31.12.23
		CARGOS	ABONOS	
La Paz	58.464,00	0,00	0,00	58.464,00
Cochabamba	41.760,00	0,00	0,00	41.760,00
Santa Cruz	84.424,80	0,00	0,00	84.424,80
Oruro	22.968,00	0,00	0,00	22.968,00
Potosí	16.218,21	0,00	0,00	16.218,21
Sucre	13.224,00	0,00	0,00	13.224,00
Tarija	8.352,00	0,00	0,00	8.352,00
Trinidad	10.440,00	0,00	0,00	10.440,00
Ofi.Nal	26.100,00	0,00	0,00	26.100,00
<b>TOTAL</b>	<b>281.951,01</b>	<b>0,00</b>	<b>0,00</b>	<b>281.951,01</b>

La Paz, 31 de Diciembre de 2023

  
 José María Zúñiga Albornoz  
 Reg. N° CAUB - 11190  
 JEFE DE CONTABILIDAD Y COSTOS  
 CAJA DE SALUD DE LA BANCA PRIVADA

000002

**ESTADO DE LA CUENTA 134  
DEPÓSITO A PLAZO FIJO MONEDA EXTRANJERA  
AL 31 DE DICIEMBRE DE 2023  
(EXPRESADO EN BOLIVIANOS)**

T/C 6,96

BANCOS	CERTIF.N°	FECHA DEPÓSITO	FECHA VENCIMIENTO	PLAZO DÍAS	TASA DE INTERÉS	IMPORTE EN \$US	IMPORTE Bs.
Banco Ganadero S.A.	BGA2010312042	30/10/2023	24/10/2024	360	0,70%	100.000,00	696.000,00
Banco Ganadero S.A.	BGA2010312044	30/10/2023	24/10/2024	360	0,70%	100.000,00	696.000,00
Banco Ganadero S.A.	BGA2010312040	30/10/2023	24/10/2024	360	0,70%	100.000,00	696.000,00
Banco Ganadero S.A.	BGA2010312038	30/10/2023	24/10/2024	360	0,70%	135.297,36	941.669,63
Banco Nacional de Bolivia S.A.	BNBE12643523	09/01/2023	15/01/2024	371	1,25%	1.879.847,18	13.083.736,37
Banco Nacional de Bolivia S.A.	BNBE12643423	09/01/2023	15/01/2024	371	1,25%	1.000.000,00	6.960.000,00
Banco Nacional de Bolivia S.A.	BNBE12657023	25/01/2023	30/01/2024	370	1,25%	1.875.877,36	13.056.106,43
<b>Saldo a Balance Sub Total Dólares Americanos</b>						<b>5.191.021,90</b>	<b>36.129.512,42</b>

**ESTADO DE LA CUENTA 134  
DEPÓSITO A PLAZO FIJO MONEDA NACIONAL  
AL 31 DE DICIEMBRE DE 2023  
(EXPRESADO EN BOLIVIANOS)**

BANCOS	CERTIF.N°	FECHA DEPÓSITO	FECHA VENCIMIENTO	PLAZO DÍAS	TASA DE INTERÉS	IMPORTE Bs.	IMPORTE Bs.
Banco Mercantil Santa Cruz S.A.	BMEN18346523	30/10/2023	24/10/2024	360	4,00%	1.024.847,62	1.024.847,62
Banco Mercantil Santa Cruz S.A.	BMEN18346423	30/10/2023	24/10/2024	360	4,00%	1.000.000,00	1.000.000,00
Banco Mercantil Santa Cruz S.A.	BMEN18346323	30/10/2023	24/10/2024	360	4,00%	1.000.000,00	1.000.000,00
Banco Mercantil Santa Cruz S.A.	BMEN18346223	30/10/2023	24/10/2024	360	4,00%	1.000.000,00	1.000.000,00
Banco Mercantil Santa Cruz S.A.	BMEN18346123	30/10/2023	24/10/2024	360	4,00%	1.000.000,00	1.000.000,00
Banco Mercantil Santa Cruz S.A.	BMEN18346023	30/10/2023	24/10/2024	360	4,00%	1.000.000,00	1.000.000,00
Banco Mercantil Santa Cruz S.A.	BMEN18345923	30/10/2023	24/10/2024	360	4,00%	1.000.000,00	1.000.000,00
Banco Solidario - Sol S.A.	BSON27652923	30/10/2023	24/10/2024	360	5,75%	1.000.000,00	1.000.000,00
Banco Solidario - Sol S.A.	BSON27652723	30/10/2023	24/10/2024	360	5,75%	1.000.000,00	1.000.000,00
Banco Solidario - Sol S.A.	BSON27652623	30/10/2023	24/10/2024	360	5,75%	1.000.000,00	1.000.000,00
Banco Solidario - Sol S.A.	BSON27652223	30/10/2023	24/10/2024	360	5,75%	1.000.000,00	1.000.000,00
Banco Solidario - Sol S.A.	BSON27651923	30/10/2023	24/10/2024	360	5,75%	1.000.000,00	1.000.000,00
Banco Solidario - Sol S.A.	BSON27651623	30/10/2023	24/10/2024	360	5,75%	1.000.000,00	1.000.000,00
Banco Solidario - Sol S.A.	BSON27650923	30/10/2023	24/10/2024	360	5,75%	1.000.000,00	1.000.000,00
Banco Solidario - Sol S.A.	BSON27649623	30/10/2023	24/10/2024	360	5,75%	1.000.000,00	1.000.000,00
Banco Solidario - Sol S.A.	BSON27648823	30/10/2023	24/10/2024	360	5,75%	1.000.000,00	1.000.000,00
Banco Solidario - Sol S.A.	BSON27648323	30/10/2023	24/10/2024	360	5,75%	1.000.000,00	1.000.000,00
Banco Solidario - Sol S.A.	BSON27647423	30/10/2023	24/10/2024	360	5,75%	1.000.000,00	1.000.000,00
Banco Solidario - Sol S.A.	BSON27651423	30/10/2023	24/10/2024	360	5,75%	1.000.000,00	1.000.000,00
Banco Solidario - Sol S.A.	BSON27651823	30/10/2023	24/10/2024	360	5,75%	1.000.000,00	1.000.000,00
Banco Solidario - Sol S.A.	BSON27652123	30/10/2023	24/10/2024	360	5,75%	1.000.000,00	1.000.000,00
Banco Solidario - Sol S.A.	BSON27652423	30/10/2023	24/10/2024	360	5,75%	1.000.000,00	1.000.000,00
Banco Solidario - Sol S.A.	BSON27651023	30/10/2023	24/10/2024	360	5,75%	1.000.000,00	1.000.000,00
Banco Solidario - Sol S.A.	BSON27650823	30/10/2023	24/10/2024	360	5,75%	1.000.000,00	1.000.000,00
Banco Solidario - Sol S.A.	BSON27650123	30/10/2023	24/10/2024	360	5,75%	1.000.000,00	1.000.000,00
Banco Solidario - Sol S.A.	BSON27649823	30/10/2023	24/10/2024	360	5,75%	1.000.000,00	1.000.000,00
Banco Solidario - Sol S.A.	BSON27649423	30/10/2023	24/10/2024	360	5,75%	1.000.000,00	1.000.000,00
Banco Solidario - Sol S.A.	BSON27648623	30/10/2023	24/10/2024	360	5,75%	1.000.000,00	1.000.000,00
Banco Solidario - Sol S.A.	BSON27648123	30/10/2023	24/10/2024	360	5,75%	1.000.000,00	1.000.000,00
Banco Solidario - Sol S.A.	BSON27647323	30/10/2023	24/10/2024	360	5,75%	1.000.000,00	1.000.000,00
Banco Solidario - Sol S.A.	BSON27648023	30/10/2023	24/10/2024	360	5,75%	1.000.000,00	1.000.000,00
Banco Solidario - Sol S.A.	BSON27651523	30/10/2023	24/10/2024	360	5,75%	1.000.000,00	1.000.000,00
Banco Solidario - Sol S.A.	BSON27647223	30/10/2023	24/10/2024	360	5,75%	1.000.000,00	1.000.000,00
Banco Solidario - Sol S.A.	BSON27647723	30/10/2023	24/10/2024	360	5,75%	1.000.000,00	1.000.000,00
Banco Solidario - Sol S.A.	BSON27647923	30/10/2023	24/10/2024	360	5,75%	1.000.000,00	1.000.000,00
Banco Solidario - Sol S.A.	BSON27648723	30/10/2023	24/10/2024	360	5,75%	1.000.000,00	1.000.000,00
Banco Solidario - Sol S.A.	BSON27648923	30/10/2023	24/10/2024	360	5,75%	1.000.000,00	1.000.000,00
Banco Solidario - Sol S.A.	BSON27649123	30/10/2023	24/10/2024	360	5,75%	1.000.000,00	1.000.000,00
Banco Solidario - Sol S.A.	BSON27649323	30/10/2023	24/10/2024	360	5,75%	1.000.000,00	1.000.000,00
Banco Solidario - Sol S.A.	BSON27652823	30/10/2023	24/10/2024	360	5,75%	1.000.000,00	1.000.000,00
Banco Solidario - Sol S.A.	BSON27651723	30/10/2023	24/10/2024	360	5,75%	1.000.000,00	1.000.000,00

-060083



**CONSOLIDADO**

**ESTADO DE LAS CUENTAS 141, 143, 144, 146, 147 Y 149  
RESUMEN DE INVENTARIOS DE ACTIVOS FIJOS  
AL 31 DE DICIEMBRE DE 2023  
(EXPRESADO EN BOLIVIANOS)**

OFICINA	EDIFICACIONES	DEPREC. ACUMULADA	TERRENOS	EQ. HOSPIT. E INST. MED.	DEPREC. ACUMULADA	MUEBLES, ENS. Y EQUIPO	DEPREC. ACUMULADA	VEHICULOS AUTOMOTORES	DEPREC. ACUMULADA	EQUIPO DE COMPUTACION	DEPREC. ACUMULADA	ACTIVOS INTANGIBLES	AMORTIZAC. ACUMULADA	SALDO AL 31.12.23
La Paz	126.580.718,31	-41.723.601,87	20.516.943,08	82.332.579,43	-71.943.783,43	20.459.398,85	-16.140.333,12	557.990,92	-371.376,29	12.443.781,81	-10.988.169,41	57.035,76	-16.160,13	121.765.123,91
Cochabamba	11.309.682,13	-6.538.570,57	31.013.404,32	10.915.693,86	-9.231.030,53	4.890.709,78	-4.148.429,07	61.555,41	-61.552,41	4.450.754,42	-3.962.275,81	21.218,45	-2.829,13	38.718.330,85
Santa Cruz	36.754.951,98	-14.038.597,58	37.868.598,76	42.275.846,75	-34.009.853,25	12.104.484,71	-9.146.061,55	438.412,03	-438.405,03	5.338.075,92	-4.362.256,71	33.877,59	-9.683,96	72.809.389,55
Oruro	1.479.834,42	-779.996,06	1.582.694,16	1.103.539,86	-768.254,40	885.801,00	-661.710,18	0,00	0,00	860.798,10	-725.003,24	0,00	0,00	2.977.703,68
Potosí	3.047.683,86	-776.098,94	518.065,48	720.934,53	-493.813,16	1.066.033,52	-689.961,93	0,00	0,00	1.131.622,97	-1.005.203,86	0,00	0,00	3.519.252,47
Sucre	2.131.717,50	-1.244.887,17	4.460.293,67	1.426.037,77	-1.262.223,91	1.277.514,96	-959.476,28	0,00	0,00	918.336,45	-826.879,54	0,00	0,00	5.920.433,45
Tarjja	2.509.393,31	-1.285.423,33	5.815.058,33	1.867.332,80	-1.293.860,97	1.324.176,22	-1.057.730,07	21.709,83	-21.708,83	1.329.464,69	-1.135.448,34	41.437,33	-11.740,57	8.102.660,40
Trinidad	4.385.298,54	-1.547.282,53	345.400,34	634.561,51	-383.545,32	1.512.731,66	-1.276.749,68	0,00	0,00	1.031.343,48	-959.996,22	0,00	0,00	3.742.761,78
Cobija	0,00	0,00	0,00	0,00	0,00	0,00	0,00	0,00	0,00	0,00	0,00	0,00	0,00	0,00
Of.Nal	7.447.551,17	-3.626.528,71	0,00	0,00	0,00	4.546.245,34	-3.248.089,74	0,00	0,00	6.346.534,03	-4.898.217,48	295.477,72	-39.276,57	6.822.695,76
<b>TOTAL</b>	<b>195.647.831,22</b>	<b>-71.560.986,76</b>	<b>102.120.458,16</b>	<b>141.276.626,51</b>	<b>-119.386.364,98</b>	<b>48.067.096,04</b>	<b>-37.328.541,72</b>	<b>1.079.668,19</b>	<b>-893.042,56</b>	<b>33.849.711,87</b>	<b>-28.863.450,61</b>	<b>449.046,85</b>	<b>-79.690,36</b>	<b>264.378.361,85</b>

La Paz, 31 de Diciembre de 2023




Reg. N° CAUB-11790  
JEFE DE CONTABILIDAD Y COSTOS  
CAJA DE SALUD DE LA BANCA PRIVADA

**CONSOLIDADO**

**ESTADO DE LA CUENTA 151  
DEPOSITOS JUDICIALES  
AL 31 DE DICIEMBRE DE 2023  
(EXPRESADO EN BOLIVIANOS)**

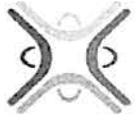
OFICINA	SALDO AL 31.12.22	MOVIMIENTO DE LA GESTIÓN		SALDO AL 31.12.23
		CARGOS	ABONOS	
Santa Cruz	28.867,58	0,00	0,00	28.867,58
Of. Nacional	40.180,63	0,00	0,00	40.180,63
<b>TOTAL</b>	<b>69.048,21</b>	<b>0,00</b>	<b>0,00</b>	<b>69.048,21</b>

La Paz, 31 de Diciembre de 2023



José María Zucary Alborta  
Reg. N° CAUB - 11140  
JEFE DE CONTABILIDAD Y COSTOS  
CAJA DE SALUD DE LA BANCA PRIVADA





Caja de Salud  
**Banca Privada**

**CONSOLIDADO**

**ESTADO DE LA CUENTA 152  
DEUDORES POR RENDICION DE CUENTAS  
AL 31 DE DICIEMBRE DE 2023  
(EXPRESADO EN BOLIVIANOS)**

OFICINAS	SALDO AL 31.12.22	MOVIMIENTO DE LA GESTIÓN		SALDO AL 31.12.23
		CARGOS	ABONOS	
Ofi.Nal.	9.370,20	455.772,66	458.310,66	6.832,20
<b>TOTAL</b>	<b>9.370,20</b>	<b>455.772,66</b>	<b>458.310,66</b>	<b>6.832,20</b>

La Paz, 31 de Diciembre de 2023

  
Jose Maria Zucary Albornoz  
Reg. N° CAUB - 11190  
JEFE DE CONTABILIDAD / COSTOS  
CAJA DE SALUD DE LA BANCA PRIVADA

003007

**CONSOLIDADO**

**ESTADO DE LA CUENTA 153  
ANTICIPOS A CUENTA DE PEDIDOS Y CONTRATOS  
AL 31 DE DICIEMBRE DE 2023  
(EXPRESADO EN BOLIVIANOS)**

OFICINAS	SALDO AL 31.12.22	MOVIMIENTO DE LA GESTIÓN		SALDO AL 31.12.23
		CARGOS	ABONOS	
La Paz	4.030,37	17.113,92	12.387,57	8.756,72
Cochabamba	2.395,00	14.656,96	14.656,96	2.395,00
Santa Cruz	56.010,00	0,00	0,00	56.010,00
Sucre	16.496,11	0,00	0,00	16.496,11
Ofi.Nal.	22.695,00	104.400,00	97.109,00	29.986,00
<b>T O T A L</b>	<b>101.626,48</b>	<b>136.190,42</b>	<b>124.173,07</b>	<b>113.643,83</b>

La Paz, 31 de Diciembre de 2023


  
 JOSE MARIA GARCIA APORTA  
 Reg. N° CAUB - 11190  
 JEFE DE CONTABILIDAD Y COSTOS  
 CAJA DE SALUD DE LA BANCA PRIVADA

**CONSOLIDADO**

**ESTADO DE LA CUENTA 155  
OBRAS EN CONSTRUCCION  
AL 31 DE DICIEMBRE DE 2023  
(EXPRESADO EN BOLIVIANOS)**

OFICINA	SALDO AL 31.12.22	MOVIMIENTO DE LA GESTIÓN		SALDO AL 31.12.23
		CARGOS	ABONOS	
La Paz	440.530,00	0,00	0,00	440.530,00
Potosi	7.492,50	0,00	7.492,50	0,00
<b>T O T A L</b>	<b>448.022,50</b>	<b>0,00</b>	<b>7.492,50</b>	<b>440.530,00</b>

La Paz, 31 de Diciembre de 2023



Jose Maria Zacary Albornoz  
Reg. N° CAUB - 111/0  
JEFE DE CONTABILIDAD Y COSTOS  
CAJA DE SALUD DE LA BANCA PRIVADA

## CONSOLIDADO

**ESTADO DE LA CUENTA 156  
PROYECTO DE SOFTWARE  
AL 31 DE DICIEMBRE 2023  
(EXPRESADO EN BOLIVIANOS)**

OFICINAS	SALDO AL 31.12.22	MOVIMIENTO DE LA GESTIÓN		SALDO AL 31.12.23
		CARGOS	ABONOS	
OF. NACIONAL	5.595.395,13	680.021,52	26.917,44	6.248.499,21
<b>TOTAL</b>	<b>5.595.395,13</b>	<b>680.021,52</b>	<b>26.917,44</b>	<b>6.248.499,21</b>

La Paz, 31 de Diciembre 2023

  
Jose María Escary Albornoz  
Reg. N° CAUB - 11190  
JEFE DE CONTABILIDAD Y COSTOS  
CAJA DE SALUD DE LA BANCA PRIVADA


000070

**CONSOLIDADO**

**ESTADO DE LA CUENTA 157  
Cuentas Corrientes Internas Debe  
AL 31 DE DICIEMBRE DE 2023  
(EXPRESADO EN BOLIVIANOS)**

OFICINA	SALDO AL 31.12.22	MOVIMIENTO DE LA GESTIÓN		SALDO AL 31.12.23
		CARGOS	ABONOS	
La Paz	193.459.184,61	202.516.034,61	176.353.023,83	219.622.195,39
Cochabamba	40.689.745,03	73.285.390,54	71.174.137,45	42.800.998,12
Santa Cruz	0,00	204.066.421,00	204.066.421,00	0,00
Oruro	5.358.224,97	11.201.011,06	10.027.238,23	6.531.997,80
Sucre	4.158.035,91	15.174.902,95	13.398.583,46	5.934.355,40
Tarija	5.966.916,86	15.776.899,22	15.716.053,58	6.027.762,50
Potosí	0,00	9.874.078,02	9.874.078,02	0,00
Cobija	0,00	2.106.968,45	2.106.968,45	0,00
Trinidad	0,00	7.688.867,02	7.688.867,02	0,00
Oficina Nacional	44.638.071,96	462.613.032,84	464.027.718,23	43.223.386,57
<b>T O T A L</b>	<b>294.270.179,34</b>	<b>1.004.303.605,71</b>	<b>974.433.089,27</b>	<b>324.140.695,78</b>

La Paz, 31 de Diciembre de 2023

  
 José María Zúñiga Aporta  
 Reg. N° CAUB - 11190  
 JEFE DE CONTABILIDAD Y COSTOS  
 CAJA DE SALUD DE LA BANCA PRIVADA

000071

**CONSOLIDADO**

**ESTADO DE LA CUENTA 161  
DIFERENCIA POR LIQUIDACION DE APORTES - DEBE  
AL 31 DE DICIEMBRE DE 2023  
(EXPRESADO EN BOLIVIANOS)**

OFICINAS	SALDO AL 31.12.22	MOVIMIENTO DE LA GESTIÓN		SALDO AL 31.12.23
		CARGOS	ABONOS	
Santa Cruz	0,00	3.023,26	633,61	2.389,65
Of. Nacional	2.644,19	1.399,65	52,49	3.991,35
Cochabamba	0,00	3,06	3,06	0,00
La Paz	0,00	19.631,44	19.631,44	0,00
Trinidad	0,00	0,28	0,28	0,00
Tarija	0,00	0,01	0,01	0,00
Sucre	0,00	0,17	0,17	0,00
Potosi	0,00	0,01	0,01	0,00
<b>T O T A L</b>	<b>2.644,19</b>	<b>24.057,88</b>	<b>20.321,07</b>	<b>6.381,00</b>

La Paz, 31 de Diciembre de 2023

  
 Jose Maria Zacary A. Borta  
 Reg. N° CAUB - 11190  
 JEFE DE CONTABILIDAD Y COSTOS  
 CAJA DE SALUD DE LA BANCA PRIVADA

000073

**CONSOLIDADO**

**ESTADO DE LA CUENTA 171  
SEGUROS PAGADOS POR ANTICIPADO  
AL 31 DE DICIEMBRE DE 2023  
(EXPRESADO EN BOLIVIANOS)**

OFICINAS	SALDO AL 31.12.22	MOVIMIENTO DE LA GESTIÓN		SALDO AL 31.12.23
		CARGOS	ABONOS	
Cochabamba	14.711,50	79.051,01	39.136,40	54.626,11
Santa Cruz	36.861,88	169.221,35	87.070,15	119.013,08
La Paz	74.460,11	381.815,06	187.998,39	268.276,78
Oruro	1.276,96	6.472,75	3.298,57	4.451,14
Potosí	1.895,85	9.590,00	4.354,85	7.131,00
Sucre	1.950,30	10.787,52	5.321,40	7.416,42
Tarija	5.573,55	41.261,68	18.443,44	28.391,79
Trinidad	4.413,22	23.015,88	11.190,08	16.239,02
Cobija	570,47	55,14	625,61	0,00
Of. Nacional	15.062,50	10.627,06	20.065,74	5.623,82
<b>T O T A L</b>	<b>156.776,34</b>	<b>731.897,45</b>	<b>377.504,63</b>	<b>511.169,16</b>

La Paz, 31 de Diciembre de 2023

  
Jose Maria Zacary Aporta  
Reg. N° CAUB - 17190  
JEFE DE CONTABILIDAD Y COSTOS  
CAJA DE SALUD DE LA BANCA PRIVADA


000073

**CONSOLIDADO**

**ESTADO DE LA CUENTA 174  
OTROS GASTOS PAGADOS POR ANTICIPADO  
AL 31 DE DICIEMBRE DE 2023  
(EXPRESADO EN BOLIVIANOS)**

OFICINAS	SALDO AL 31.12.22	MOVIMIENTO DE LA GESTIÓN		SALDO AL 31.12.23
		CARGOS	ABONOS	
Cochabamba	103.315,96	21.309,00	72.809,00	51.815,96
Santa Cruz	29.693,90	0,00	16.061,49	13.632,41
La Paz	118.747,57	0,00	64.771,44	53.976,13
Oruro	6.858,05	0,00	0,00	6.858,05
Potosi	7.159,21	650,84	4.555,88	3.254,17
Sucre	24.291,40	1.056,15	13.729,95	11.617,60
Tarija	6.860,75	0,00	0,00	6.860,75
Of. Nacional	510.882,02	0,00	278.662,92	232.219,10
<b>T O T A L</b>	<b>807.808,86</b>	<b>23.015,99</b>	<b>450.590,68</b>	<b>380.234,17</b>

La Paz, 31 de Diciembre de 2023

  
 Jose Maria Zacary Aborta  
 Reg. N° CAUB - 11190  
 JEFE DE CONTABILIDAD Y COSTOS  
 CAJA DE SALUD DE LA BANCA PRIVADA

000072



**ESTADO DE LA CUENTA 705,710,715,720**  
**CUENTAS DE ORDEN**  
**AL 31 DE DICIEMBRE DE 2023**  
**(EXPRESADO EN BOLIVIANOS)**

OFICINAS	SALDO AL 31.12.22	MOVIMIENTO DE LA GESTIÓN		SALDO AL 31.12.23
		CARGOS	ABONOS	
LA PAZ	6.019.424,29	179.941,24	502.765,62	5.696.599,91
COCHABAMBA	127.137,60	374.423,60	131.291,19	370.270,01
SANTA CRUZ	3.030.006,97	2.100.166,09	1.295.414,53	3.834.758,53
SUCRE	2.675,99			2.675,99
TARIJA	1.119.408,14		6.000,00	1.113.408,14
TRINIDAD	96.607,24	30.624,78	18.066,02	109.166,00
OF. NACIONAL	27.712.564,55	6.608.828,87	7.196.031,14	27.125.362,28
<b>TOTAL</b>	<b>38.107.824,78</b>	<b>9.293.984,58</b>	<b>9.149.568,50</b>	<b>38.252.240,86</b>

La Paz, 31 de Diciembre de 2023

  
 JOSE ALBERTO ESCOBAR ALONSO  
 REG. N° CAUB - 11190  
 JEFE DE CONTABILIDAD Y COSTOS  
 CAJA DE SALUD DE LA BANCA PRIVADA



Caja de Salud  
**Banca Privada**  
CONSOLIDADO

**ESTADO DE LA CUENTA 705,710,715,720**  
**CUENTAS DE ORDEN**  
**AL 31 DE DICIEMBRE DE 2023**  
**(EXPRESADO EN BOLIVIANOS)**

<b>OFICINAS</b>	<b>160.705</b> Notas de Cargo	<b>160.170</b> Notas de Aviso	<b>160.715</b> Convenio de Pagos	<b>160.720</b> Procesos Judiciales	<b>TOTAL</b>
LA PAZ	25.284,07	477.971,54	67.287,71	5.126.056,59	5.696.599,91
COCHABAMBA	141.036,22	57.461,77	22.695,27	149.076,75	370.270,01
SANTA CRUZ			127.469,14	3.707.289,39	3.834.758,53
SUCRE			2.675,99		2.675,99
TARIJA	89.049,82		22.602,66	1.001.755,66	1.113.408,14
TRINIDAD	2.073,46		49.646,92	57.445,62	109.166,00
OF. NACIONAL	1.099.285,56	1.464.536,10	462.107,66	24.099.432,96	27.125.362,28
<b>TOTAL</b>	<b>1.356.729,13</b>	<b>1.999.969,41</b>	<b>754.485,35</b>	<b>34.141.056,97</b>	<b>38.252.240,86</b>

La Paz, 31 de Diciembre de 2023

  
Jose Maria Zacary Albornoz  
Reg. N° CAUB - 11110  
JEFE DE CONTABILIDAD Y COSTOS  
CAJA DE SALUD DE LA BANCA PRIVADA

000070



Caja de Salud  
**Banca Privada**

**CONSOLIDADO NACIONAL**

---

# **ESTADOS FINANCIEROS**


**ESTADO DE CUENTA  
DE PASIVOS**

CONSOLIDADO

**ESTADO DE LA CUENTA 201  
FACTURAS POR PAGAR  
AL 31 DE DICIEMBRE DE 2023  
(EXPRESADO EN BOLIVIANOS)**

OFICINAS	SALDO AL 31.12.22	MOVIMIENTO DE LA GESTIÓN		SALDO AL 31.12.23
		CARGOS	ABONOS	
La Paz	2,723,791.12	29,844,661.62	29,930,588.34	2,809,717.84
Cochabamba	136,046.57	3,855,570.56	4,496,009.82	776,485.83
Santa Cruz	456,347.56	25,526,027.89	25,762,012.86	692,332.53
Oruro	23,940.00	214,600.00	253,445.00	62,785.00
Potosí	194,630.75	1,275,147.86	1,130,798.54	50,281.43
Tarija	32,700.00	1,977,431.96	2,024,310.87	79,578.91
Trinidad	600.00	584,491.52	615,386.58	31,495.06
Cobija	49,091.83	213,164.75	174,980.31	10,907.39
<b>TOTAL</b>	<b>4,449,834.28</b>	<b>74,218,789.74</b>	<b>74,282,539.45</b>	<b>4,513,583.99</b>

La Paz, 31 de Diciembre de 2023

  
 José María Zacary Aiborta  
 Reg. N° CAUB - 1190  
 JEFE DE CONTABILIDAD Y COSTOS  
 CAJA DE SALUD DE LA BANCA PRIVADA


000077

CONSOLIDADO

**ESTADO DE LA CUENTA 203  
PRESTACIONES ECONOMICAS POR PAGAR  
AL 31 DE DICIEMBRE DE 2023  
(EXPRESADO EN BOLIVIANOS)**

OFICINAS	SALDO AL 31.12.22	MOVIMIENTO DE LA GESTIÓN		SALDO AL 31.12.2023
		CARGOS	ABONOS	
La Paz	-	10,774,648.71	10,816,078.41	41,429.70
Cochabamba	-	4,415,673.84	4,417,047.68	1,373.84
<b>TOTAL</b>	<b>382,669.68</b>	<b>31,996,557.84</b>	<b>31,656,691.70</b>	<b>42,803.54</b>

La Paz, 31 de Diciembre de 2023



José María Zúñiga Alvarado  
Reg. N° CAUB - 11100  
JEFE DE CONTABILIDAD Y COSTOS  
CAJA DE SALUD DE LA BANCA PRIVADA

CONSOLIDADO

**ESTADO DE LA CUENTA 204  
CUENTAS DEL PERSONAL  
AL 31 DE DICIEMBRE DE 2023  
(EXPRESADO EN BOLIVIANOS)**

OFICINAS	SALDO AL 31.12.22	MOVIMIENTO DE LA GESTIÓN		SALDO AL 31.12.2023
		CARGOS	ABONOS	
La Paz	5,441.87	2,827,716.74	2,957,866.70	135,591.83
Cochabamba	-	354,931.94	355,231.94	300.00
Santa Cruz	7,519.85	1,498,539.52	1,501,152.96	10,133.29
Cobija	-	1,356.46	1,875.14	518.68
<b>TOTAL</b>	<b>18,005.43</b>	<b>4,707,224.92</b>	<b>4,835,763.29</b>	<b>146,543.80</b>

La Paz, 31 de Diciembre de 2023

  
 Jose Mario Zucary Albornoz  
 Reg. N° CAUB - 11790  
 JEFE DE CONTABILIDAD Y COSTOS  
 CAJA DE SALUD DE LA BANCA PRIVADA


000070

CONSOLIDADO

**ESTADO DE LA CUENTA 205  
APORTES AL SEGURO SOCIAL POR PAGAR  
AL 31 DE DICIEMBRE DE 2023  
(EXPRESADO EN BOLIVIANOS)**

OFICINAS	SALDO AL 31.12.22	MOVIMIENTO DE LA GESTIÓN		SALDO AL 31.12.23
		CARGOS	ABONOS	
La Paz	1,512,678.84	32,480,453.73	33,713,569.24	2,745,794.35
Cochabamba	549,023.87	9,964,660.48	10,374,210.35	958,573.74
Santa Cruz	1,203,562.65	25,463,916.29	26,419,159.05	2,158,805.41
Oruro	77,781.49	1,590,807.56	1,650,180.21	137,154.14
Potosí	66,009.30	1,229,417.06	1,232,457.98	69,050.22
Sucre	67,317.83	1,803,055.06	1,893,911.59	158,174.36
Tarija	107,504.39	2,286,969.42	2,358,174.69	178,709.66
Trinidad	58,576.46	1,165,241.50	1,209,220.79	102,555.75
Cobija	13,674.74	592,684.63	588,834.10	9,824.21
Ofi.Nal	87,284.43	3,633,579.69	3,823,715.58	277,420.32
<b>TOTAL</b>	<b>3,743,414.00</b>	<b>80,210,785.42</b>	<b>83,263,433.58</b>	<b>6,796,062.16</b>

La Paz, 31 de Diciembre de 2023

  
 José María Zacary Aporta  
 Reg. N° CAUB - 11790  
 JEFE DE CONTABILIDAD Y COSTOS  
 CAJA DE SALUD DE LA BANCA PRIVADA


000000

CONSOLIDADO

**ESTADO DE LA CUENTA 206  
ACREEDORES VARIOS  
AL 31 DE DICIEMBRE DE 2023  
(EXPRESADO EN BOLIVIANOS)**

OFICINAS	SALDO AL 31.12.22	MOVIMIENTO DE LA GESTIÓN		SALDO AL 31.12.23
		CARGOS	ABONOS	
La Paz	9,137,753.32	5,323,020.09	6,493,378.70	10,308,111.93
Cochabamba	685,353.14	6,589,414.38	6,373,010.53	468,949.29
Santa Cruz	738,015.68	6,835,500.31	6,602,338.79	504,854.16
Oruro	50,818.53	397,910.69	350,321.26	3,229.10
Potosí	3,796.56	105,818.95	105,494.45	3,472.06
Sucre	239,403.82	2,210,667.08	2,346,672.31	375,409.05
Tarija	221,055.70	2,653,323.91	2,649,746.89	217,478.68
Trinidad	210,496.15	1,544,015.75	1,574,509.03	240,989.43
Cobija	74,762.56	1,426,351.30	1,743,759.94	392,171.20
Ofi.Nal	1,453,824.94	15,328,906.20	14,540,880.49	665,799.23
<b>TOTAL</b>	<b>12,815,280.40</b>	<b>42,414,928.66</b>	<b>42,780,112.39</b>	<b>13,180,464.13</b>

La Paz, 31 de Diciembre de 2023

  
 J. María Lucery Aborta  
 Reg. N° CAUB - 17190  
 JEFE DE CONTABILIDAD Y COSTOS  
 CAJA DE SALUD DE LA BANCA PRIVADA

000001



CONSOLIDADO

**ESTADO DE LA CUENTA 218  
PROVISIÓN PARA BENEFICIOS SOCIALES  
AL 31 DE DICIEMBRE DE 2023  
(EXPRESADO EN BOLIVIANOS)**

OFICINAS	SALDO AL 31.12.22	MOVIMIENTO DE LA GESTIÓN		SALDO AL 31.12.23
		CARGOS	ABONOS	
La Paz	23,670,850.72	8,418,397.39	7,417,150.68	22,669,604.01
Cochabamba	7,575,580.61	2,643,234.75	2,640,635.50	7,572,981.36
Santa Cruz	16,142,296.33	7,056,773.79	7,244,456.02	16,329,978.56
Oruro	977,675.68	366,401.86	373,226.02	984,499.84
Potosí	558,152.53	414,965.30	375,927.74	519,114.97
Sucre	1,039,488.84	861,382.13	574,736.63	752,843.34
Tarija	1,521,078.59	388,497.86	442,963.03	1,575,543.76
Trinidad	632,642.75	191,159.72	244,341.04	685,824.07
Cobija	73,252.82	206,274.20	133,021.38	0.00
Ofi.Nal.	4,873,570.18	3,755,663.18	2,223,281.13	3,341,188.13
<b>T O T A L</b>	<b>57,064,589.05</b>	<b>24,302,750.18</b>	<b>21,669,739.17</b>	<b>54,431,578.04</b>

La Paz, 31 de Diciembre de 2023

  
 José María Lacary Aporta  
 Reg. N° CAUB - 17190  
 JEFE DE CONTABILIDAD Y COSTOS  
 CAJA DE SALUD DE LA BANCA PRIVADA

000080

CONSOLIDADO

**ESTADO DE LA CUENTA 252  
SALARIOS POR LIQUIDAR  
AL 31 DE DICIEMBRE DE 2023  
(EXPRESADO EN BOLIVIANOS)**

OFICINAS	SALDO AL 31.12.22	MOVIMIENTO DE LA GESTIÓN		SALDO AL 31.12.23
		CARGOS	ABONOS	
Trinidad	923.58	1,857.31	1,857.31	923.58
Of. Nacional	0.00	553.09	639.95	86.86
<b>TOTAL</b>	<b>923.58</b>	<b>2,410.40</b>	<b>2,497.26</b>	<b>1,010.44</b>

La Paz, 31 de Diciembre de 2023


  
 Jose Maria Zacary Albornoz  
 Reg. N° CAUB - 11190  
 JEFE DE CONTABILIDAD Y COSTOS  
 CAJA DE SALUD DE LA BANCA PRIVADA

CONSOLIDADO

**ESTADO DE LA CUENTA 259  
APORTES COBRADOS POR ANTICIPADO  
AL 31 DE DICIEMBRE DE 2023  
(EXPRESADO EN BOLIVIANOS)**

OFICINAS	SALDO AL 31.12.22	MOVIMIENTO DE LA GESTIÓN		SALDO AL 31.12.2023
		CARGOS	ABONOS	
La Paz	148,513.34	240,501.64	201,158.75	109,170.45
Cochabamba	28,746.89	137,677.65	134,125.27	25,194.51
Santa Cruz	14,333.78	733,746.52	732,006.53	12,593.79
<b>TOTAL</b>	<b>191,594.01</b>	<b>1,111,925.81</b>	<b>1,067,290.55</b>	<b>146,958.75</b>

La Paz, 31 de Diciembre de 2023

  
 Joly María Cacary Aporta  
 Reg. N° CAUB - 11/90  
 JEFE DE CONTABILIDAD Y COSTOS  
 CAJA DE SALUD DE LA BANCA PRIVADA

CONSOLIDADO

**ESTADO DE LA CUENTA 260  
DEPÓSITOS EN GARANTIA  
AL 31 DE DICIEMBRE DE 2023  
(EXPRESADO EN BOLIVIANOS)**

OFICINAS	SALDO AL	MOVIMIENTO DE LA GESTIÓN		SALDO AL
	31.12.22	CARGOS	ABONOS	31.12.2023
La Paz	236,072.36	81,798.31	558,119.77	712,393.82
Cochabamba	25,706.63	-	103,496.58	129,203.21
Santa Cruz	120,942.27	157,774.15	211,124.64	174,292.76
Oruro	7,318.48	10,891.28	5,359.20	1,786.40
Potosí	3,822.00	3,822.00	-	-
Ofi.Nal	12,087.60	18,886.00	21,266.00	14,467.60
<b>TOTAL</b>	<b>405,949.34</b>	<b>273,171.74</b>	<b>899,366.19</b>	<b>1,032,143.79</b>

La Paz, 31 de Diciembre de 2023

  
 Jose Maria Zucary Alborta  
 Reg. N° CAUB - M190  
 JEFE DE CONTABILIDAD Y COSTOS  
 CAJA DE SALUD DE LA BANCA PRIVADA


090085

CONSOLIDADO

**ESTADO DE LA CUENTA 261  
DIFERENCIA POR LIQUIDAR APORTES HABER  
AL 31 DE DICIEMBRE DE 2023  
(EXPRESADO EN BOLIVIANOS)**

OFICINAS	SALDO AL	MOVIMIENTO DE LA GESTIÓN		SALDO AL
	31.12.22	CARGOS	ABONOS	31.12.23
La Paz	179,891.18	95,424.46	200,538.92	285,005.64
Santa Cruz	70,006.31	241,758.87	287,594.14	115,841.58
Oruro	855.00	79,880.44	80,580.44	1,555.00
Potosí	-	8,882.46	15,794.22	6,911.76
Sucre	10,280.25	23,542.97	15,560.84	2,298.12
Trinidad	14,716.87	31,669.79	17,376.97	424.05
Ofi.Nal	1,181.29	-	-	1,181.29
<b>TOTAL</b>	<b>372,799.23</b>	<b>584,004.00</b>	<b>624,422.21</b>	<b>413,217.44</b>

La Paz, 31 de Diciembre de 2023

  
 Jose Maria Zacary Aborta  
 Reg. N° CAUB - 17190  
 JEFE DE CONTABILIDAD Y COSTOS  
 CAJA DE SALUD DE LA BANCA PRIVADA

060180

CONSOLIDADO

**ESTADO DE LA CUENTA 262  
FONDOS EN CUSTODIA  
AL 31 DE DICIEMBRE DE 2023  
(EXPRESADO EN BOLIVIANOS)**

OFICINAS	SALDO AL 31.12.22	MOVIMIENTO DE LA GESTIÓN		SALDO AL 31.12.23
		CARGOS	ABONOS	
La Paz	424,055.78	10,894,549.10	10,701,239.15	230,745.83
Cochabamba	57,260.87	4,553,240.50	4,510,439.63	14,460.00
Santa Cruz	71,699.60	2,655,772.36	2,662,889.46	78,816.70
Oruro	47,014.14	180,536.85	174,269.60	40,746.89
Potosí	2,285.99	78,167.60	82,776.60	6,894.99
Sucre	778.00	250,077.04	264,080.63	14,781.59
Tarija	14,094.47	251,902.83	263,365.53	25,557.17
Trinidad	61,139.13	132,839.22	113,370.03	41,669.94
Cobija	-	17,468.95	19,358.95	1,890.00
Ofi.Nal	919,672.22	2,919,015.52	3,023,138.27	1,023,794.97
<b>TOTAL</b>	<b>1,598,000.20</b>	<b>21,933,569.97</b>	<b>21,814,927.85</b>	<b>1,479,358.08</b>

La Paz, 31 de Diciembre de 2023

  
 Jose Maria Zucary Alborta  
 Reg. N° CAUB - 17190  
 JEFE DE CONTABILIDAD Y COSTOS  
 CAJA DE SALUD DE LA BANCA PRIVADA


093187

**ESTADO DE LA CUENTA 264  
DÉBITO FISCAL - IVA  
AL 31 DE DICIEMBRE DE 2023  
[EXPRESADO EN BOLIVIANOS]**

CPTE	FECHA REGISTRO	NOMBRE PERSONA NATURAL/JURIDICA	CONCEPTO (Motivo del Registro)	IMPORTE Bs.
CD-15177	31/12/2023	CSBP	COMPENSACIÓN CRÉDITO FISCAL P/DICIEMBRE-23	29.00
<b>SALDO SEGUN MAYOR GRAL.</b>				<b>29.00</b>

SALDO AL 31.12.22	MOVIMIENTO DE LA GESTIÓN		SALDO AL 31.12.23
	CARGOS	ABONOS	
0.00	1,253,570.00	1,253,599.00	29.00

La Paz, 31 de Diciembre de 2023



Joyce María Lacary Aborta  
Reg. N° CAUB - 1190  
JEFE DE CONTABILIDAD Y COSTOS  
CAJA DE SALUD DE LA BANCA PRIVADA

**CONSOLIDADO**

**ESTADO DE LA CUENTA 267  
CUENTAS CORRIENTES INTERNAS HABER  
AL 31 DE DICIEMBRE DE 2023  
(EXPRESADO EN BOLIVIANOS)**


OFICINA	SALDO AL 31.12.22	MOVIMIENTO DE LA GESTIÓN		SALDO AL 31.12.23
		CARGOS	ABONOS	
Santa Cruz	20.510.331,18	135.778.308,57	134.445.763,70	19.177.786,31
La Paz	0,00	173.288.685,23	173.288.685,23	0,00
Cochabamba	0,00	69.990.691,73	69.990.691,73	0,00
Sucre	0,00	12.434.398,76	12.434.398,76	0,00
Tarija	0,00	15.056.091,24	15.056.091,24	0,00
Oruro	0,00	9.979.328,96	9.979.328,96	0,00
Potosí	5.482.541,84	10.174.180,29	8.994.499,30	4.302.860,85
Trinidad	15.079.095,99	7.608.780,65	8.465.485,14	15.935.800,48
Cobija	3.566.102,95	2.939.998,59	3.180.834,57	3.806.938,93
Oficina Nacional	249.632.107,38	469.362.822,84	500.648.024,67	280.917.309,21
<b>T O T A L</b>	<b>294.270.179,34</b>	<b>906.613.286,86</b>	<b>936.483.803,30</b>	<b>324.140.695,78</b>

La Paz, 31 de Diciembre de 2023

  
 José María Zacary Aporta  
 Reg. N° CAUB - 11790  
 JEFE DE CONTABILIDAD Y COSTOS  
 CAJA DE SALUD DE LA BANCA PRIVADA

000180





Caja de Salud  
**Banca Privada**  
CONSOLIDADO

**ESTADO DE LA CUENTA 755,760,765,770**  
**CUENTAS DE ORDEN**  
**AL 31 DE DICIEMBRE DE 2023**  
**(EXPRESADO EN BOLIVIANOS)**

OFICINAS	SALDO AL 31.12.22	MOVIMIENTO DE LA GESTIÓN		SALDO AL 31.12.23
		CARGOS	ABONOS	
LA PAZ	6.019.424,29	179.941,24	502.765,62	5.696.599,91
COCHABAMBA	127.137,60	374.423,60	131.291,19	370.270,01
SANTA CRUZ	3.030.006,97	2.100.166,09	1.295.414,53	3.834.758,53
SUCRE	2.675,99			2.675,99
TARIJA	1.119.408,14		6.000,00	1.113.408,14
TRINIDAD	96.607,24	30.624,78	18.066,02	109.166,00
OF. NACIONAL	27.712.564,55	6.608.828,87	7.196.031,14	27.125.362,28
<b>TOTAL</b>	<b>38.107.824,78</b>	<b>9.293.984,58</b>	<b>9.149.568,50</b>	<b>38.252.240,86</b>

La Paz, 31 de Diciembre de 2023

  
José María Zacary Alborta  
Reg. N° CAUB - 11194  
JEFE DE CONTABILIDAD Y COSTOS  
CAJA DE SALUD DE LA BANCA PRIVADA

000090

**ESTADO DE LA CUENTA 755,760,765,770**  
**CUENTAS DE ORDEN**  
**AL 31 DE DICIEMBRE DE 2023**  
**(EXPRESADO EN BOLIVIANOS)**

OFICINAS	265.755 Notas de Cargo	265.760 Notas de Aviso	265.765 Convenio de Pagos	265.770 Procesos Judiciales	TOTAL
LA PAZ	25.284,07	477.971,54	67.287,71	5.126.056,59	5.696.599,91
COCHABAMBA	141.036,22	57.461,77	22.695,27	149.076,75	370.270,01
SANTA CRUZ			127.469,14	3.707.289,39	3.834.758,53
SUCRE			2.675,99		2.675,99
TARIJA	89.049,82		22.602,66	1.001.755,66	1.113.408,14
TRINIDAD	2.073,46		49.646,92	57.445,62	109.166,00
OF. NACIONAL	1.099.285,56	1.464.536,10	462.107,66	24.099.432,96	27.125.362,28
<b>TOTAL</b>	<b>1.356.729,13</b>	<b>1.999.969,41</b>	<b>754.485,35</b>	<b>34.141.056,97</b>	<b>38.252.240,86</b>

La Paz, 31 de Diciembre de 2023

  
José María Zúñiga Albornoz  
Reg. N° CAUB - 11190  
JEFE DE CONTABILIDAD Y COSTOS  
CAJA DE SALUD DE LA BANCA PRIVADA

090001



Caja de Salud  
**Banca Privada**

CONSOLIDADO NACIONAL

---

# **EJECUCIÓN DE INGRESOS Y GASTOS**

EJECUCION DE INGRESOS - CONSOLIDADO  
DICIEMBRE 2023

RUBRO	N O M B R E	PRESUPUESTO APROBADO	MODIFICACIONES	PRESUPUESTO MODIFICADO	MENSUAL	DEVENGADO ACUMULADO	MENSUAL	PERCIBIDO ACUMULADO	SALDO POR DEVENGAR	SALDO POR RECAUDAR	% EJEC. DEVENG.
12000	VENTA DE BIENES Y SERV.DE ADM.PUB.	9.826.641,00	0,00	9.826.641,00	728.754,35	11.084.230,06	728.754,35	11.084.230,06	-1.257.589,06	0,00	112,80%
12200	Venta de Servicios de Adm.Públicas	9.826.641,00	0,00	9.826.641,00	728.754,35	11.084.230,06	728.754,35	11.084.230,06	-1.257.589,06	0,00	112,80%
12210	Formularios Valorados	687.385,00	0,00	687.385,00	71.271,27	914.293,32	71.271,27	914.293,32	-226.908,32	0,00	133,01%
12220	Carnets de Asegurado	710.492,00	0,00	710.492,00	76.586,10	735.432,20	76.586,10	735.432,20	-24.940,20	0,00	103,51%
12240	Servicios Médicos a Particulares	888.453,00	0,00	888.453,00	103.049,48	1.152.848,04	103.049,48	1.152.848,04	-264.395,04	0,00	129,76%
12250	Exámenes de Preeafiliación	6.941.544,00	0,00	6.941.544,00	419.035,50	7.229.573,00	419.035,50	7.229.573,00	-288.029,00	0,00	104,15%
12260	Exámenes Post-Occupacionales	598.767,00	0,00	598.767,00	58.812,00	1.052.083,50	58.812,00	1.052.083,50	-453.316,50	0,00	175,71%
15000	TASAS, DER. Y OTROS INGRESOS	434.631,00	0,00	434.631,00	477.189,00	1.572.941,56	477.189,00	1.572.941,56	-1.138.310,56	0,00	361,90%
15900	Otros Ingresos	434.631,00	0,00	434.631,00	477.189,00	1.572.941,56	477.189,00	1.572.941,56	-1.138.310,56	0,00	361,90%
15910	Multas	0,00	0,00	0,00	5.084,24	132.375,60	5.084,24	132.375,60	-132.375,60	0,00	Sin Asig.
15920	Intereses Penales	0,00	0,00	0,00	30.443,94	287.688,61	30.443,94	287.688,61	-287.688,61	0,00	Sin Asig.
15930	Otros Ingresos No Especificados	434.631,00	0,00	434.631,00	441.660,82	1.152.877,35	441.660,82	1.152.877,35	-718.246,35	0,00	265,25%
15991	Ingresos Varios	434.631,00	0,00	434.631,00	397.061,54	1.034.464,50	397.061,54	1.034.464,50	-599.833,50	0,00	238,01%
15992	Donaciones	0,00	0,00	0,00	42.628,80	113.281,19	42.628,80	113.281,19	-113.281,19	0,00	Sin Asig.
15993	Bonificaciones	0,00	0,00	0,00	1.970,48	5.131,66	1.970,48	5.131,66	-5.131,66	0,00	Sin Asig.
16000	INTER.Y OTRAS RENTAS DE LA PROPIEDAD	6.562.896,00	0,00	6.562.896,00	672.401,18	7.854.092,35	1.557.248,66	7.035.784,92	-1.291.196,35	818.307,43	119,67%
16100	Intereses	6.409.285,00	0,00	6.409.285,00	661.940,30	7.709.376,90	1.546.787,78	6.891.069,47	-1.300.091,90	818.307,43	120,28%
16110	Intereses por Depósitos	6.409.285,00	0,00	6.409.285,00	661.940,30	7.709.376,90	1.546.787,78	6.891.069,47	-1.300.091,90	818.307,43	120,28%
16300	Alquiler de Edificios, Tierras y Terrenos	153.611,00	0,00	153.611,00	10.460,88	144.715,45	10.460,88	144.715,45	8.895,55	0,00	94,21%
17000	CONTRIBUCIONES A LA SEGURIDAD SOCIAL	479.640.780,00	8.488.716,00	488.129.496,00	39.781.933,91	494.228.186,53	39.780.285,45	494.213.888,07	-6.098.690,53	14.298,46	101,25%
17100	Contribuciones Obligatorias	476.165.280,00	8.488.716,00	484.653.996,00	39.510.533,91	490.895.525,53	39.510.035,45	490.895.027,07	-6.241.529,53	498,46	101,29%
17110	Patronales	467.839.968,00	8.488.716,00	476.328.684,00	38.768.696,11	482.109.599,19	38.768.197,65	482.109.100,73	-5.780.915,19	498,46	101,21%
17111	Del Sector Público - Activo	12.358.016,00	1.090.519,00	13.448.535,00	1.541.370,65	15.541.347,70	1.541.370,65	15.541.347,70	-2.092.812,70	0,00	115,56%
17112	Del Sector Privado - Activo	455.481.952,00	7.398.197,00	462.880.149,00	37.227.325,46	466.568.251,49	37.226.827,00	466.567.753,03	-3.688.102,49	498,46	100,80%
17120	Laborales	8.325.312,00	0,00	8.325.312,00	741.837,80	8.785.926,34	741.837,80	8.785.926,34	-460.614,34	0,00	105,53%
17121	Del Sector Público - Pasivo	1.643.616,00	0,00	1.643.616,00	704.448,52	5.273.970,46	704.448,52	5.273.970,46	-3.630.354,46	0,00	320,88%
17122	Del Sector Privado - Pasivo	6.681.696,00	0,00	6.681.696,00	37.389,28	3.511.955,88	37.389,28	3.511.955,88	3.169.740,12	0,00	52,56%
17200	Contribuciones Voluntarias	3.475.500,00	0,00	3.475.500,00	271.400,00	3.332.661,00	270.250,00	3.318.861,00	142.839,00	13.800,00	95,89%
21000	RECURSOS PROPIOS DE CAPITAL	0,00	0,00	0,00	635,10	10.043,28	635,10	10.043,28	-10.043,28	0,00	Sin Asig.
21100	Venta de Activos Fijos	0,00	0,00	0,00	635,10	10.043,28	635,10	10.043,28	-10.043,28	0,00	Sin Asig.
21120	Maquinaria y Equipo	0,00	0,00	0,00	635,10	10.043,28	635,10	10.043,28	-10.043,28	0,00	Sin Asig.
35000	DISM.Y COBRO DE OTR.ACTIVOS FIN.	35.263.078,00	76.138,00	35.339.216,00	4.255.749,78	44.825.174,52	3.768.108,87	44.164.767,11	-9.485.958,52	660.407,41	126,84%
35100	Disminución del Activo Disponible	35.263.078,00	76.138,00	35.339.216,00	4.081.567,84	43.778.344,66	3.593.926,93	43.117.937,25	-8.439.128,66	660.407,41	123,88%
35120	Disminución de Inversiones Temporales	35.263.078,00	76.138,00	35.339.216,00	4.081.567,84	43.778.344,66	3.593.926,93	43.117.937,25	-8.439.128,66	660.407,41	123,88%
35200	Dismin. de Clas. y Doc.p/Cobrar y Otr.Act.Fin.	0,00	0,00	0,00	174.181,94	1.046.829,86	174.181,94	1.046.829,86	-1.046.829,86	0,00	Sin Asig.
35210	Disminución de Clas.por Cobrar a Corto Plazo	0,00	0,00	0,00	174.181,94	1.046.829,86	174.181,94	1.046.829,86	-1.046.829,86	0,00	Sin Asig.
35218	Aportes Recuperados	0,00	0,00	0,00	174.181,94	1.046.829,86	174.181,94	1.046.829,86	-1.046.829,86	0,00	Sin Asig.
	<b>T O T A L</b>	531.728.026,00	8.564.854,00	540.292.880,00	45.916.663,32	559.574.668,30	46.312.221,43	558.081.655,00	-19.281.788,30	1.493.013,30	103,57%

Ingreso Corriente: 496.464.948,00 8.488.716,00 504.953.664,00 41.660.913,54 514.749.493,78 42.544.112,56 513.916.887,89 -9.795.829,78 832.605,89 101,94%

Ingreso Financiero: 35.263.078,00 76.138,00 35.339.216,00 4.255.749,78 44.825.174,52 3.768.108,87 44.164.767,11 -9.485.958,52 660.407,41 126,84%

T O T A L 531.728.026,00 8.564.854,00 540.292.880,00 45.916.663,32 559.574.668,30 46.312.221,43 558.081.655,00 -19.281.788,30 1.493.013,30 103,57%



**Delavalles**  
KARIT Chiriquí Flores  
JEFE DE PRESUPUESTO Y CONTROL DE GESTIÓN  
CAJA DE SALUD DE LA BANCA PRIVADA

000092



CAJA DE SALUD DE LA BANCA PRIVADA

**EJECUCION DE GASTOS - CONSOLIDADO  
CONSOLIDADO  
DICIEMBRE 2023**

PARTI DA	N O M B R E	PRESUPUESTO APROBADO	MODIFICA- CIONES	PRESUPUESTO MODIFICADO	COMPROMETIDO		DEVENGADO		PAGADO		SALDO POR DEVENGAR	SALDO POR PAGAR	% EJEC. DEVENG.
					MENSUAL	ACUMULADO	MENSUAL	ACUMULADO	MENSUAL	ACUMULADO			
10000	SERVICIOS PERSONALES	235.375.152,00	4.007.670,00	239.382.822,00	20.177.114,98	236.184.268,25	20.177.114,98	236.184.268,25	31.851.829,17	234.960.854,71	0,00	1.223.413,54	98,66%
11000	EMPLEADOS PERMANENTES	166.197.306,00	4.229.308,00	170.426.614,00	14.751.591,73	168.897.420,96	14.751.591,73	168.897.420,96	24.226.627,87	168.854.270,96	0,00	43.150,00	99,10%
11200	Bono de Antigüedad	22.874.083,00	912.786,00	23.786.869,00	2.025.941,73	23.747.392,82	2.025.941,73	23.747.392,82	2.025.941,73	23.747.392,82	0,00	0,00	99,83%
11220	Bono de Antigüedad	22.874.083,00	912.786,00	23.786.869,00	2.025.941,73	23.747.392,82	2.025.941,73	23.747.392,82	2.025.941,73	23.747.392,82	0,00	0,00	99,83%
11300	Bonificaciones	27.539.893,00	481.381,00	28.021.274,00	2.445.006,52	27.960.083,92	2.445.006,52	27.960.083,92	2.445.006,52	27.960.083,92	0,00	0,00	99,78%
11310	Bono de Frontera	19.325,00	284,00	19.609,00	0,00	19.607,61	0,00	19.607,61	0,00	19.607,61	0,00	0,00	99,99%
11320	Remuneraciones Colaterales - Médicas y Trab Salud	27.520.568,00	481.097,00	28.001.665,00	2.445.006,52	27.940.476,31	2.445.006,52	27.940.476,31	2.445.006,52	27.940.476,31	0,00	0,00	99,78%
11321	Categorías Médicas	23.127.198,00	429.665,00	23.556.863,00	2.030.366,10	23.514.212,70	2.030.366,10	23.514.212,70	2.030.366,10	23.514.212,70	0,00	0,00	99,82%
11322	Escalafón Médico	3.223.445,00	66.161,00	3.289.606,00	318.297,94	3.284.316,18	318.297,94	3.284.316,18	318.297,94	3.284.316,18	0,00	0,00	99,84%
11324	Otras Remuneraciones	1.169.925,00	-14.729,00	1.155.196,00	96.342,48	1.141.947,43	96.342,48	1.141.947,43	96.342,48	1.141.947,43	0,00	0,00	98,85%
11400	Agudalidos	12.613.333,00	383.643,00	12.996.976,00	1.148.429,06	12.867.135,65	1.148.429,06	12.867.135,65	1.148.429,06	12.867.135,65	0,00	0,00	99,00%
11600	Asignaciones Familiares	1.509.714,00	-192.800,00	1.316.914,00	102.000,00	980.000,00	102.000,00	980.000,00	110.000,00	940.000,00	0,00	40.000,00	74,42%
11700	Sueldos	95.162.106,00	2.372.877,00	97.534.983,00	7.334.234,39	96.963.659,94	7.334.234,39	96.963.659,94	7.334.234,39	96.963.659,94	0,00	0,00	99,41%
11800	Diets	1.493.184,00	0,00	1.493.184,00	124.432,00	1.485.688,00	124.432,00	1.485.688,00	124.432,00	1.485.688,00	0,00	0,00	99,50%
11810	Diets de Directono	1.493.184,00	0,00	1.493.184,00	124.432,00	1.485.688,00	124.432,00	1.485.688,00	124.432,00	1.485.688,00	0,00	0,00	99,50%
11900	Otros Servicios Personales	5.004.993,00	271.421,00	5.276.414,00	1.571.548,03	4.893.460,63	1.571.548,03	4.893.460,63	1.568.398,03	4.890.310,63	0,00	3.150,00	92,74%
11940	Suplencias	5.004.993,00	271.421,00	5.276.414,00	1.571.548,03	4.893.460,63	1.571.548,03	4.893.460,63	1.568.398,03	4.890.310,63	0,00	3.150,00	92,74%
12000	EMPLEADOS NO PERMANENTES	38.168.543,00	-723.426,00	37.445.117,00	2.813.559,82	36.956.105,81	2.813.559,82	36.956.105,81	5.168.508,97	36.956.105,81	0,00	0,00	98,69%
12100	Personal Eventual	38.168.543,00	-723.426,00	37.445.117,00	2.813.559,82	36.956.105,81	2.813.559,82	36.956.105,81	5.168.508,97	36.956.105,81	0,00	0,00	98,69%
13000	PREVISION SOCIAL	31.009.303,00	501.788,00	31.511.091,00	2.611.963,43	30.330.741,48	2.611.963,43	30.330.741,48	2.456.692,33	29.150.477,94	0,00	1.180.263,54	96,25%
13100	Aporte Patronal al Seguro Social	27.298.002,00	425.608,00	27.723.610,00	2.288.613,12	26.578.777,48	2.288.613,12	26.578.777,48	2.180.377,37	25.755.629,12	0,00	823.148,36	95,87%
13110	Régimen de Corto Plazo (Salud)	18.558.172,00	179.803,00	18.737.975,00	1.543.555,94	17.922.712,86	1.543.555,94	17.922.712,86	1.543.555,94	17.922.712,86	0,00	0,00	95,65%
13120	Prima de Riesgo Profesional - Rég de Largo Plazo	3.172.961,00	65.320,00	3.238.281,00	260.104,97	3.028.285,33	260.104,97	3.028.285,33	226.273,99	2.744.661,23	0,00	283.624,10	93,52%
13131	Aporte Patronal Solidario 3%	5.566.869,00	180.485,00	5.747.354,00	484.952,21	5.627.779,29	484.952,21	5.627.779,29	410.547,44	5.088.255,03	0,00	539.524,26	97,92%
13200	Aporte Patronal para Vivienda	3.711.301,00	76.180,00	3.787.481,00	323.350,31	3.751.964,00	323.350,31	3.751.964,00	276.314,96	3.394.848,82	0,00	357.115,18	99,06%
15000	PREVIS P/INCREM DE GTOS EN SERV PERSONA	0,00	0,00	0,00	0,00	0,00	0,00	0,00	0,00	0,00	0,00	0,00	Sin Asig.
15100	Incremento Salenal	0,00	0,00	0,00	0,00	0,00	0,00	0,00	0,00	0,00	0,00	0,00	Sin Asig.
15300	Creación de Items	0,00	0,00	0,00	0,00	0,00	0,00	0,00	0,00	0,00	0,00	0,00	Sin Asig.
15400	Otras Previsiones	0,00	0,00	0,00	0,00	0,00	0,00	0,00	0,00	0,00	0,00	0,00	Sin Asig.
20000	SERVICIOS NO PERSONALES	96.112.622,00	2.604.799,00	98.717.421,00	10.243.267,63	96.896.409,81	10.286.217,63	96.896.409,81	10.916.971,02	90.782.331,54	0,00	6.114.078,27	98,16%
21000	SERVICIOS BASICOS	5.311.699,00	-20.284,00	5.291.415,00	519.502,15	5.210.202,12	519.502,15	5.210.202,12	570.102,39	5.046.305,00	0,00	163.897,12	98,47%
21100	Comunicaciones	74.422,00	4.623,00	79.045,00	9.793,97	72.543,08	9.793,97	72.543,08	9.044,56	70.528,69	0,00	2.014,39	91,77%
21200	Energía Eléctrica	3.325.772,00	27.101,00	3.352.873,00	282.620,64	3.327.714,55	282.620,64	3.327.714,55	343.675,14	3.201.609,45	0,00	126.105,10	99,25%
21300	Agua	632.428,00	10.030,00	642.458,00	55.416,04	636.958,39	55.416,04	636.958,39	59.111,60	636.383,16	0,00	575,23	99,14%
21400	Telefonia	444.218,00	85,00	444.303,00	70.232,39	424.373,98	70.232,39	424.373,98	54.405,78	401.697,14	0,00	22.676,84	95,51%
21500	Gas Domiciliario	92.365,00	450,00	92.815,00	4.779,28	80.601,02	4.779,28	80.601,02	8.717,36	79.382,26	0,00	1.218,76	86,84%
21600	Internet	742.494,00	-62.573,00	679.921,00	96.659,83	668.011,10	96.659,83	668.011,10	95.147,95	656.704,30	0,00	11.306,80	98,25%
22000	SERVICIOS DE TRANSPORTE Y SEGUROS	2.925.349,00	-17.300,00	2.908.049,00	220.169,54	2.605.751,32	220.169,54	2.605.751,32	228.703,65	2.596.593,32	0,00	9.152,00	89,60%
22100	Pasajes	285.345,00	116.061,00	401.406,00	20.157,00	297.184,02	20.157,00	297.184,02	23.278,00	296.148,02	0,00	1.036,00	74,04%
22110	Pasajes al Interior del País	285.345,00	108.114,00	393.459,00	20.157,00	289.237,79	20.157,00	289.237,79	23.278,00	288.201,79	0,00	1.036,00	73,51%
22120	Pasajes al Exterior del País	0,00	7.947,00	7.947,00	0,00	7.946,23	0,00	7.946,23	0,00	7.946,23	0,00	0,00	99,99%
22200	Viáticos	206.228,00	93.795,00	300.023,00	15.639,00	236.160,84	15.639,00	236.160,84	20.599,00	236.160,84	0,00	0,00	78,71%
22240	Viáticos por Viajes al Interior del País	206.228,00	73.332,00	279.560,00	15.639,00	215.698,44	15.639,00	215.698,44	20.599,00	215.698,44	0,00	0,00	77,16%
22260	Viáticos por Viajes al Exterior del País	0,00	20.463,00	20.463,00	0,00	20.462,40	0,00	20.462,40	0,00	20.462,40	0,00	0,00	100,00%
22300	Fletes y Almacenamiento	57.460,00	5.322,00	62.782,00	1.884,31	38.003,01	1.884,31	38.003,01	1.898,27	37.786,01	0,00	217,00	60,53%



**EJECUCION DE GASTOS - CONSOLIDADO  
CONSOLIDADO  
DICIEMBRE 2023**

PARTIDA	NOMBRE	PRESUPUESTO APROBADO		MODIFICACIONES	PRESUPUESTO MODIFICADO		COMPROMETIDO		DEVENGADO		PAGADO		SALDO POR DEVENGAR	SALDO POR PAGAR	% EJEC. DEVENG.
		MENSUAL	ACUMULADO		MENSUAL	ACUMULADO	MENSUAL	ACUMULADO	MENSUAL	ACUMULADO	MENSUAL	ACUMULADO			
22500	Seguros	616.152,00	145.848,00	-145.848,00	470.304,00	41.997,57	423.075,78	41.997,57	423.075,78	35.487,05	416.115,78	0,00	6.960,00	89,96%	
22600	Transporte de Personal	1.760.164,00	-86.630,00	-86.630,00	1.673.534,00	140.491,66	1.611.327,67	140.491,66	1.611.327,67	147.441,33	1.610.388,67	0,00	939,00	96,28%	
23000	ALQUILERES	835.417,00	67.067,00	67.067,00	902.484,00	49.017,88	842.008,23	49.017,88	842.008,23	89.529,68	828.047,03	0,00	13.961,20	93,30%	
23100	Alquiler de Inmuebles	552.416,00	8.910,00	8.910,00	561.326,00	21.705,33	562.236,63	21.705,33	562.236,63	46.065,33	562.236,63	0,00	0,00	100,16%	
23200	Alquiler de Equipos y Maquinarias	283.001,00	58.157,00	58.157,00	341.158,00	27.312,55	279.771,60	27.312,55	279.771,60	43.484,35	265.810,40	0,00	13.961,20	82,01%	
24000	INSTALACION, MANTENIM. Y REPARACIONES	2.534.636,00	-218.658,00	-218.658,00	2.315.978,00	373.732,67	1.997.908,27	373.732,67	1.997.908,27	408.269,82	1.901.530,73	0,00	96.377,54	86,27%	
24100	Mantenim y Reparación de Inmuebles y Equipos	2.529.636,00	-215.658,00	-215.658,00	2.313.978,00	373.732,67	1.996.687,77	373.732,67	1.996.687,77	408.269,82	1.900.310,23	0,00	96.377,54	86,29%	
24110	Mantenimiento y Reparación de Inmuebles	1.165.905,00	-14.437,00	-14.437,00	1.151.468,00	231.901,57	991.383,46	231.901,57	991.383,46	216.696,12	903.283,32	0,00	88.100,14	86,10%	
24120	Mantenimiento y Reparación de Vehic., Maq y Equipos	1.293.133,00	-194.451,00	-194.451,00	1.098.682,00	141.230,73	969.494,29	141.230,73	969.494,29	190.973,33	961.216,89	0,00	8.277,40	86,24%	
24130	Mantenimiento y Reparación de Muebles y Enseres	70.598,00	-6.770,00	-6.770,00	63.828,00	600,37	35.810,02	600,37	35.810,02	600,37	35.810,02	0,00	0,00	56,10%	
24300	Otros Gastos p/Concepto de Instal., Mant y Repar.	5.000,00	-3.000,00	-3.000,00	2.000,00	0,00	1.220,50	0,00	1.220,50	0,00	1.220,50	0,00	0,00	61,03%	
25000	SERVICIOS PROFESIONALES Y COMERCIALES	79.848.373,00	3.521.679,00	3.521.679,00	83.370.052,00	8.765.539,78	82.727.116,15	8.765.539,78	82.727.116,15	9.203.931,87	76.931.060,74	0,00	5.796.055,41	99,23%	
25100	Médicos, Sanitarios y Sociales	67.833.939,00	3.682.043,00	3.682.043,00	71.515.982,00	7.217.402,57	71.370.349,94	7.217.402,57	71.370.349,94	8.154.757,99	66.516.418,24	0,00	4.853.931,70	99,80%	
25120	Gastos Especializados por Atención Médica	67.833.939,00	3.682.043,00	3.682.043,00	71.515.982,00	7.217.402,57	71.370.349,94	7.217.402,57	71.370.349,94	8.154.757,99	66.516.418,24	0,00	4.853.931,70	99,80%	
25200	Estudios, Investigac., Audit.Externas y Revalorizac.	1.704.003,00	-427.224,00	-427.224,00	1.276.779,00	701.380,00	1.005.710,00	701.380,00	1.005.710,00	119.380,00	423.710,00	0,00	582.000,00	78,77%	
25210	Consultorías por Producto	1.002.203,00	-84.000,00	-84.000,00	918.203,00	458.380,00	762.710,00	458.380,00	762.710,00	119.380,00	423.710,00	0,00	339.000,00	83,07%	
25220	Consultores Individuales de Línea	201.800,00	-201.800,00	-201.800,00	0,00	0,00	0,00	0,00	0,00	0,00	0,00	0,00	0,00	Sin Asig.	
25230	Auditorías Externas	500.000,00	-141.424,00	-141.424,00	358.576,00	243.000,00	243.000,00	243.000,00	243.000,00	0,00	0,00	0,00	243.000,00	67,77%	
25300	Comisiones y Gastos Bancarios	17.532,00	-550,00	-550,00	16.982,00	1.101,42	10.170,06	1.101,42	10.170,06	1.101,42	9.370,06	0,00	800,00	59,89%	
25400	Lavandería, Limpieza e Higiene	8.832.249,00	287.348,00	287.348,00	9.119.597,00	722.562,58	9.018.177,62	722.562,58	9.018.177,62	822.828,25	8.676.082,91	0,00	342.094,71	98,89%	
25500	Publicidad	10.550,00	-2.800,00	-2.800,00	7.750,00	0,00	603,20	0,00	603,20	0,00	603,20	0,00	0,00	7,78%	
25600	Servicios de Imprenta, Fotocop y Fotográficos	1.390.100,00	-17.138,00	-17.138,00	1.372.962,00	122.443,21	1.306.555,33	122.443,21	1.306.555,33	105.214,21	1.289.326,33	0,00	17.229,00	95,16%	
25700	Capatación del Personal	60.000,00	0,00	0,00	60.000,00	650,00	15.550,00	650,00	15.550,00	650,00	15.550,00	0,00	0,00	25,92%	
25800	Estudios e Investig. p/Proyectos de Inversión No Cat	0,00	0,00	0,00	0,00	0,00	0,00	0,00	0,00	0,00	0,00	0,00	0,00	Sin Asig.	
25810	Consultorías por Producto	0,00	0,00	0,00	0,00	0,00	0,00	0,00	0,00	0,00	0,00	0,00	0,00	Sin Asig.	
26000	OTROS SERVICIOS NO PERSONALES	4.657.148,00	-727.705,00	-727.705,00	3.929.443,00	315.305,61	3.513.423,72	315.305,61	3.513.423,72	416.433,61	3.478.788,72	0,00	34.635,00	89,41%	
26200	Gastos Judiciales	301.970,00	45.200,00	45.200,00	347.170,00	47.733,33	256.456,18	47.733,33	256.456,18	43.663,33	246.656,18	0,00	9.800,00	73,87%	
26300	Derechos Sobre Bienes Intangibles	507.275,00	-37.878,00	-37.878,00	469.397,00	5.206,32	289.213,83	5.206,32	289.213,83	5.206,32	289.213,83	0,00	0,00	61,61%	
26500	Serv. de Seguridad de Batall Seg Fis Policia y Vig Pr	1.788.640,00	-18.600,00	-18.600,00	1.770.040,00	147.215,00	1.766.580,00	147.215,00	1.766.580,00	238.635,00	1.749.835,00	0,00	16.745,00	99,80%	
26620	Servicios Privados	1.788.640,00	-18.600,00	-18.600,00	1.770.040,00	147.215,00	1.766.580,00	147.215,00	1.766.580,00	238.635,00	1.749.835,00	0,00	16.745,00	99,80%	
26900	Otros Servicios No Personales	2.059.263,00	-716.427,00	-716.427,00	1.342.836,00	115.150,96	1.201.173,71	115.150,96	1.201.173,71	128.928,96	1.193.083,71	0,00	8.090,00	89,45%	
26930	Pago por Trabajos Dingidos	764.199,00	-112.021,00	-112.021,00	652.178,00	61.807,00	637.467,05	61.807,00	637.467,05	70.627,00	637.467,05	0,00	0,00	97,74%	
26950	Aginaldo "Esfuerzo por Bolivia"	0,00	0,00	0,00	0,00	0,00	0,00	0,00	0,00	0,00	0,00	0,00	0,00	Sin Asig.	
26990	Otros	1.295.064,00	-604.406,00	-604.406,00	690.658,00	53.343,96	563.706,66	53.343,96	563.706,66	58.301,96	555.616,66	0,00	8.090,00	81,62%	
30000	MATERIALES Y SUMINISTROS	67.913.834,00	1.854.694,00	1.854.694,00	69.768.528,00	5.127.762,37	66.361.341,25	5.127.762,37	66.361.341,25	6.102.059,62	64.764.938,97	0,00	1.596.402,28	95,12%	
31000	ALIMENTOS Y PRODUCTOS AGROFORESTALES	7.854.862,00	903.357,00	903.357,00	8.758.219,00	699.026,59	8.629.931,50	699.026,59	8.629.931,50	1.022.009,27	8.629.763,50	0,00	168,00	98,54%	
31100	Alimentos y Bebidas p/Personas, Desay Esc y Otras	7.854.862,00	903.357,00	903.357,00	8.758.219,00	699.026,59	8.629.931,50	699.026,59	8.629.931,50	1.022.009,27	8.629.763,50	0,00	168,00	98,54%	
31110	Gastos por Refrigerios al Personal de Inst.Pub	6.042.780,00	684.071,00	684.071,00	6.726.851,00	552.869,97	6.681.954,67	552.869,97	6.681.954,67	733.060,77	6.681.954,67	0,00	0,00	99,33%	
31120	Gastos por Alimentación y Otros Similares	138.250,00	10.786,00	10.786,00	149.036,00	25.311,34	135.274,31	25.311,34	135.274,31	29.406,22	135.106,31	0,00	168,00	96,30%	
31140	Alimentación Hospitalaria, Penit.,Aeron y Otras Esp	1.673.832,00	208.500,00	208.500,00	1.882.332,00	120.845,28	1.812.702,52	120.845,28	1.812.702,52	259.542,28	1.812.702,52	0,00	0,00	96,30%	
32000	PRODUCTOS DE PAPEL, CARTON E IMPRESOS	881.948,00	-90.747,00	-90.747,00	791.201,00	14.743,70	767.931,65	14.743,70	767.931,65	47.163,70	767.931,65	0,00	0,00	97,06%	
32100	Papel	549.339,00	-46.718,00	-46.718,00	502.621,00	4.158,70	495.149,46	4.158,70	495.149,46	24.308,70	495.149,46	0,00	0,00	98,51%	
32200	Productos de Artes Gráficas	326.199,00	-37.619,00	-37.619,00	288.580,00	10.585,00	272.782,19	10.585,00	272.782,19	22.855,00	272.782,19	0,00	0,00	94,53%	
32300	Libros, Manuales y Revistas	0,00	0,00	0,00	0,00	0,00	0,00	0,00	0,00	0,00	0,00	0,00	0,00	Sin Asig.	
32500	Periódicos y Boletines	6.410,00	-6.410,00	-6.410,00	0,00	0,00	0,00	0,00	0,00	0,00	0,00	0,00	0,00	Sin Asig.	

000094



**EJECUCION DE GASTOS - CONSOLIDADO  
CONSOLIDADO  
DICIEMBRE 2023**

PARTI DA	N O M B R E	PRESUPUESTO		MODIFICA- CIONES	PRESUPUESTO MODIFICADO		COMPROMETIDO		DEVENGADO		PAGADO		SALDO POR DEVENGAR	SALDO POR PAGAR	% EJEC. DEVENG.
		APROBADO	MODIFICADO		MENSUAL	ACUMULADO	MENSUAL	ACUMULADO	MENSUAL	ACUMULADO					
33000	TEXTILES Y VESTUARIO	2.351.341,00	2.188.706,00	-162.635,00	2.188.706,00	108.505,90	2.144.825,01	108.505,90	2.144.825,01	223.395,90	2.144.825,01	0,00	0,00	98,00%	
33200	Confecciones Textiles	452.530,00	410.795,00	-41.735,00	410.795,00	0,00	386.708,33	0,00	386.708,33	21.545,00	386.708,33	0,00	0,00	94,14%	
33300	Prendas de Vestir	1.898.811,00	1.777.911,00	-120.900,00	1.777.911,00	108.505,90	1.758.116,68	108.505,90	1.758.116,68	201.850,90	1.758.116,68	0,00	0,00	98,89%	
34000	COMBUST., PROD.QUIMICOS, FARMACEUT.Y OT	53.978.454,00	55.318.565,00	1.340.111,00	55.318.565,00	4.229.711,91	52.351.765,42	4.229.711,91	52.351.765,42	4.688.373,45	50.755.531,14	0,00	1.596.234,28	94,64%	
34100	Combustibles, Lubricantes y Derivados	35.466,00	28.344,00	-7.122,00	28.344,00	1.408,96	24.075,47	1.408,96	24.075,47	2.222,96	24.045,47	0,00	30,00	84,94%	
34110	Combustibles, Lubricantes y Derivados p/Consumo	35.466,00	28.344,00	-7.122,00	28.344,00	1.408,96	24.075,47	1.408,96	24.075,47	2.222,96	24.045,47	0,00	30,00	84,94%	
34200	Productos Químicos y Farmacéuticos	53.911.812,00	55.262.265,00	1.350.453,00	55.262.265,00	4.228.302,95	52.302.764,97	4.228.302,95	52.302.764,97	4.686.150,49	50.706.560,69	0,00	1.596.204,28	94,64%	
34300	Llantas y Neumáticos	6.800,00	4.496,00	-2.304,00	4.496,00	0,00	3.996,00	0,00	3.996,00	0,00	3.996,00	0,00	0,00	88,88%	
34600	Herramientas Menores	24.376,00	23.460,00	-916,00	23.460,00	0,00	20.928,98	0,00	20.928,98	0,00	20.928,98	0,00	0,00	89,21%	
39000	PRODUCTOS VARIOS	2.847.229,00	2.711.837,00	-135.392,00	2.711.837,00	75.774,27	2.466.887,67	75.774,27	2.466.887,67	121.117,30	2.466.887,67	0,00	0,00	90,97%	
39100	Material de Limpieza e Higiene	153.358,00	133.687,00	-19.671,00	133.687,00	2.904,78	120.375,86	2.904,78	120.375,86	2.904,78	120.375,86	0,00	0,00	90,04%	
39300	Utensilios de Cocina y Comedor	0,00	0,00	0,00	0,00	0,00	0,00	0,00	0,00	0,00	0,00	0,00	0,00	Sin Asig.	
39400	Instrumental Menor Médico-Quirúrgico	475.426,00	510.605,00	35.179,00	510.605,00	3.979,50	420.663,61	3.979,50	420.663,61	3.979,50	420.663,61	0,00	0,00	82,39%	
39500	Utensilios de Escritorio y Oficina	374.293,00	381.300,00	7.007,00	381.300,00	7.789,59	365.472,98	7.789,59	365.472,98	8.821,59	365.472,98	0,00	0,00	95,85%	
39600	Utiles Educativos, Culturales y de Capacitación	15.100,00	6.500,00	-8.600,00	6.500,00	0,00	1.988,32	0,00	1.988,32	0,00	1.988,32	0,00	0,00	30,59%	
39700	Utiles y Materiales Eléctricos	194.540,00	174.019,00	-20.521,00	174.019,00	5.120,52	140.401,56	5.120,52	140.401,56	7.096,72	140.401,56	0,00	0,00	80,68%	
39800	Otros Repuestos y Accesorios	1.127.079,00	1.034.730,00	-92.349,00	1.034.730,00	46.217,68	1.043.882,26	46.217,68	1.043.882,26	82.164,51	1.043.882,26	0,00	0,00	100,88%	
39900	Otros Materiales y Suministros	507.433,00	470.996,00	-36.437,00	470.996,00	9.762,20	374.103,08	9.762,20	374.103,08	16.150,20	374.103,08	0,00	0,00	79,43%	
39990	Otros Materiales y Suministros	507.433,00	470.996,00	-36.437,00	470.996,00	9.762,20	374.103,08	9.762,20	374.103,08	16.150,20	374.103,08	0,00	0,00	79,43%	
40000	ACTIVOS REALES	16.327.838,00	16.327.838,00	0,00	16.327.838,00	1.470.509,85	11.830.905,07	1.470.509,85	11.830.905,07	982.868,94	11.170.497,66	0,00	660.407,41	72,46%	
41000	INMOBILIARIOS	0,00	0,00	0,00	0,00	0,00	0,00	0,00	0,00	0,00	0,00	0,00	0,00	Sin Asig.	
41100	Edificios	0,00	0,00	0,00	0,00	0,00	0,00	0,00	0,00	0,00	0,00	0,00	0,00	Sin Asig.	
41200	Tierras y Terrenos	0,00	0,00	0,00	0,00	0,00	0,00	0,00	0,00	0,00	0,00	0,00	0,00	Sin Asig.	
42000	CONSTRUCCIONES	0,00	0,00	0,00	0,00	0,00	0,00	0,00	0,00	0,00	0,00	0,00	0,00	Sin Asig.	
42200	Construc y Mej de Bienes Nais de Dominio Privado	0,00	0,00	0,00	0,00	0,00	0,00	0,00	0,00	0,00	0,00	0,00	0,00	Sin Asig.	
42230	Otras Construc y Mejoras de Bienes de Dom. Privado	0,00	0,00	0,00	0,00	0,00	0,00	0,00	0,00	0,00	0,00	0,00	0,00	Sin Asig.	
42240	Supervisión de Const.y Mej de Bienes Dom. Privado	0,00	0,00	0,00	0,00	0,00	0,00	0,00	0,00	0,00	0,00	0,00	0,00	Sin Asig.	
43000	MAQUINARIA Y EQUIPO	13.454.838,00	13.454.838,00	0,00	13.454.838,00	1.324.597,50	10.975.720,99	1.324.597,50	10.975.720,99	816.066,50	10.316.589,99	0,00	659.131,00	81,57%	
43100	Equipo de Oficina y Muebles	3.119.414,00	3.119.414,00	0,00	3.119.414,00	156.510,50	2.491.675,13	156.510,50	2.491.675,13	216.210,50	2.491.675,13	0,00	0,00	79,88%	
43110	Equipo de Oficina y Muebles	1.002.914,00	1.002.914,00	0,00	1.002.914,00	43.994,00	644.497,48	43.994,00	644.497,48	103.694,00	644.497,48	0,00	0,00	64,26%	
43120	Equipo de Computación	2.116.500,00	2.116.500,00	0,00	2.116.500,00	112.516,50	1.847.177,65	112.516,50	1.847.177,65	112.516,50	1.847.177,65	0,00	0,00	87,28%	
43300	Equipo de Transporte, Tracción y Elevación	0,00	0,00	0,00	0,00	0,00	0,00	0,00	0,00	0,00	0,00	0,00	0,00	Sin Asig.	
43310	Vehículos Livianos p/Funciones Administrativas	0,00	0,00	0,00	0,00	0,00	0,00	0,00	0,00	0,00	0,00	0,00	0,00	Sin Asig.	
43400	Equipo Médico y de Laboratorio	7.962.436,00	7.931.836,00	-30.600,00	7.931.836,00	718.200,00	6.685.968,90	718.200,00	6.685.968,90	488.900,00	6.365.768,90	0,00	320.200,00	84,29%	
43500	Equipo de Comunicación	1.855.387,00	1.855.387,00	0,00	1.855.387,00	33.650,00	1.292.355,96	33.650,00	1.292.355,96	9.650,00	1.268.355,96	0,00	24.000,00	69,65%	
43700	Otra Maquinaria y Equipo	517.601,00	548.201,00	30.600,00	548.201,00	416.237,00	505.721,00	416.237,00	505.721,00	101.306,00	190.790,00	0,00	314.931,00	92,25%	
49000	OTROS ACTIVOS	2.873.000,00	2.873.000,00	0,00	2.873.000,00	145.912,35	855.184,08	145.912,35	855.184,08	166.802,44	853.907,67	0,00	1.276,41	29,77%	
49100	Activos Intangibles	2.873.000,00	2.873.000,00	0,00	2.873.000,00	145.912,35	855.184,08	145.912,35	855.184,08	166.802,44	853.907,67	0,00	1.276,41	29,77%	
60000	SERV.DE LA DEUDA PUB.Y DISM.DE OTROS PAS	59.375.641,00	59.375.641,00	0,00	59.375.641,00	2.785.239,93	32.994.269,45	2.785.239,93	32.994.269,45	2.785.239,93	32.994.269,45	0,00	0,00	55,57%	
66000	GROS.DEVENGADOS NO PAG. - OTRAS FUENTE	28.492.355,00	28.572.355,00	80.000,00	28.572.355,00	147.776,88	11.917.939,58	147.776,88	11.917.939,58	147.776,88	11.917.939,58	0,00	0,00	41,71%	
66100	Gros. Devengados No Pagados p/Serv Personales	1.000.000,00	1.589.425,00	589.425,00	1.589.425,00	-82,78	1.379.051,59	-82,78	1.379.051,59	-82,78	1.379.051,59	0,00	0,00	86,76%	
66200	Gros. Dev. No Pag p/Serv. No Pers., Mat., Act. Real y F	25.000.000,00	-509.425,00	-509.425,00	24.490.575,00	148.951,66	8.220.851,55	148.951,66	8.220.851,55	148.951,66	8.220.851,55	0,00	0,00	33,57%	
66300	Gros. Devengados No Pagados p/Transferencias	2.300.000,00	0,00	0,00	2.300.000,00	2.261.301,76	0,00	2.261.301,76	0,00	2.261.301,76	0,00	0,00	0,00	98,32%	
66400	Gros. Devengados No Pagados p/Retenciones	192.355,00	0,00	0,00	192.355,00	-1.092,00	56.734,68	-1.092,00	56.734,68	-1.092,00	56.734,68	0,00	0,00	29,49%	
68000	DISMINUCION DE OTROS PASIVOS	30.883.286,00	30.883.286,00	-80.000,00	30.803.286,00	2.637.463,05	21.076.329,87	2.637.463,05	21.076.329,87	2.637.463,05	21.076.329,87	0,00	0,00	68,42%	
68100	Pago de Beneficios Sociales	30.883.286,00	30.883.286,00	-80.000,00	30.803.286,00	2.637.463,05	21.076.329,87	2.637.463,05	21.076.329,87	2.637.463,05	21.076.329,87	0,00	0,00	68,42%	



**EJECUCION DE GASTOS - CONSOLIDADO  
CONSOLIDADO  
DICIEMBRE 2023**

PARTIDA	NOMBRE	PRESUPUESTO APROBADO	MODIFICACIONES	PRESUPUESTO MODIFICADO	COMPROMETIDO		DEVENGADO		PAGADO		SALDO POR DEVENGAR	SALDO POR PAGAR	% EJEC. DEVENG.
					MENSUAL	ACUMULADO	MENSUAL	ACUMULADO	MENSUAL	ACUMULADO			
70000	TRANSFERENCIAS	55.636.888,00	74.033,00	55.710.921,00	4.325.042,16	55.318.997,79	4.325.042,16	55.318.997,79	4.365.719,83	53.088.187,91	0,00	2.230.809,88	99,30%
71000	TRANSFERENCIAS CTES AL SECTOR PRIVADO	29.228.644,00	-422.706,00	28.805.938,00	2.137.035,82	28.108.607,54	2.137.035,82	28.108.607,54	2.178.798,87	28.065.804,00	0,00	42.803,54	97,58%
71300	Donac., Ayudas Sociales y Premios a Personas	12.830.248,00	-1.164.152,00	11.666.096,00	871.005,14	11.418.608,94	871.005,14	11.418.608,94	886.441,35	11.399.426,76	0,00	19.182,18	97,88%
71310	Subsidio de Enfermedad	15.207.725,00	445.609,00	15.653.334,00	1.168.344,92	15.290.841,84	1.168.344,92	15.290.841,84	1.193.502,83	15.271.538,41	0,00	19.303,43	97,68%
71320	Subsidio de Maternidad	1.190.671,00	295.837,00	1.486.508,00	97.685,76	1.399.156,76	97.685,76	1.399.156,76	98.854,69	1.394.838,83	0,00	4.317,93	94,12%
71330	Subsidio de Riesgos Profesionales	26.380.244,00	496.739,00	26.876.983,00	2.188.006,34	27.182.550,25	2.188.006,34	27.182.550,25	2.186.920,96	24.994.543,91	0,00	2.188.006,34	101,14%
73100	Transf Ctes al Organo Ejec p/Subsidios o Subvencio	23.982.039,00	451.690,00	24.433.729,00	1.989.096,68	24.711.409,33	1.989.096,68	24.711.409,33	1.988.109,96	22.722.312,65	0,00	1.989.096,68	101,14%
73110	Aportes al Ministerio de Salud	23.982.039,00	451.690,00	24.433.729,00	1.989.096,68	24.711.409,33	1.989.096,68	24.711.409,33	1.988.109,96	22.722.312,65	0,00	1.989.096,68	101,14%
73200	Transf Ctes a los Org Leg Jud. Entid Control	2.398.205,00	45.049,00	2.443.254,00	198.909,66	2.471.140,92	198.909,66	2.471.140,92	198.811,00	2.272.231,26	0,00	198.909,66	101,14%
73210	Aportes a la ASUSS	2.398.205,00	45.049,00	2.443.254,00	198.909,66	2.471.140,92	198.909,66	2.471.140,92	198.811,00	2.272.231,26	0,00	198.909,66	101,14%
79000	TRANSF.CTES.AGOB.EXT.Y ORGAN., INTERNALS Y OTROS	28.000,00	0,00	28.000,00	0,00	27.840,00	0,00	27.840,00	0,00	27.840,00	0,00	0,00	99,43%
79100	Transf.Ctes.a Gob.Ext.y Organ.Int. p/Cuentas Reg.	28.000,00	0,00	28.000,00	0,00	27.840,00	0,00	27.840,00	0,00	27.840,00	0,00	0,00	99,43%
90000	OTROS GASTOS	986.051,00	23.658,00	1.009.709,00	19.291,87	643.798,68	19.291,87	643.798,68	19.291,87	643.798,68	0,00	0,00	63,76%
94000	BENEFICIOS SOCIALES Y OTROS	986.051,00	23.658,00	1.009.709,00	19.291,87	643.798,68	19.291,87	643.798,68	19.291,87	643.798,68	0,00	0,00	63,76%
94200	Desahucio	539.677,00	-11.869,00	527.808,00	0,00	411.816,34	0,00	411.816,34	0,00	411.816,34	0,00	0,00	78,02%
94300	Otros Beneficios Sociales	446.374,00	35.527,00	481.901,00	19.291,87	231.982,34	19.291,87	231.982,34	19.291,87	231.982,34	0,00	0,00	48,14%
	<b>T O T A L</b>	<b>531.728.026,00</b>	<b>8.564.854,00</b>	<b>540.292.880,00</b>	<b>44.148.228,79</b>	<b>500.229.990,30</b>	<b>44.191.178,79</b>	<b>500.229.990,30</b>	<b>57.023.980,38</b>	<b>488.404.878,92</b>	<b>0,00</b>	<b>11.825.111,38</b>	<b>92,58%</b>

Gasto Corriente: 456.024.547,00 8.564.854,00 464.589.401,00 39.892.479,01 455.404.815,78 39.935.429,01 455.404.815,78 39.935.429,01 455.404.815,78 53.255.871,51 444.240.111,81  
 Inversiones: 16.327.838,00 0,00 16.327.838,00 1.470.509,85 11.830.905,07 1.470.509,85 11.830.905,07 1.470.509,85 11.830.905,07 982.868,94 11.170.497,66  
 Cuentas de Gestión Pasada: 59.375.641,00 0,00 59.375.641,00 2.785.239,93 32.994.269,45 2.785.239,93 32.994.269,45 2.785.239,93 32.994.269,45 2.785.239,93 32.994.269,45 0,00 0,00 55,57%  
**TOTAL 531.728.026,00 8.564.854,00 540.292.880,00 44.148.228,79 500.229.990,30 44.191.178,79 500.229.990,30 44.191.178,79 500.229.990,30 57.023.980,38 488.404.878,92 0,00 11.825.111,38 92,58%**

*Karen Chambi Flores*  
**Karen Chambi Flores**  
 JEFE DE PRESUPUESTO Y CONTROL DE GESTION  
 CALA DE SALUD DE LA BANCA PRIVADA





CAJA DE SALUD DE LA BANCA PRIVADA

EJECUCION DE GASTOS - CONSOLIDADO  
PROGRAMA 1: PROGRAMAS Y SERVICIOS DE SALUD  
DICIEMBRE 2023

PARTI DA	N O M B R E	PRESUPUESTO APROBADO	MODIFICA- CIONES	PRESUPUESTO MODIFICADO	COMPROMETIDO		DEVENGADO		PAGADO		SALDO POR DEVENGAR	SALDO POR PAGAR	% EJEC. DEVENG.
					MENSUAL	ACUMULADO	MENSUAL	ACUMULADO	MENSUAL	ACUMULADO			
10000	SERVICIOS PERSONALES	217.837.418,00	3.855.069,00	221.692.487,00	18.736.269,22	218.979.407,98	18.736.269,22	218.979.407,98	29.512.412,39	217.820.805,24	0,00	1.158.602,74	98,78%
11000	EMPLEADOS PERMANENTES	152.409.370,00	4.010.374,00	156.419.744,00	13.561.429,10	155.111.281,97	13.561.429,10	155.111.281,97	22.227.805,91	155.068.131,97	0,00	43.150,00	99,16%
11200	Bono de Antigüedad	21.593.674,00	911.655,00	22.505.329,00	1.919.864,31	22.471.090,84	1.919.864,31	22.471.090,84	1.919.864,31	22.471.090,84	0,00	0,00	99,85%
11220	Bono de Antigüedad	21.593.674,00	911.655,00	22.505.329,00	1.919.864,31	22.471.090,84	1.919.864,31	22.471.090,84	1.919.864,31	22.471.090,84	0,00	0,00	99,85%
11300	Bonificaciones	27.534.632,00	481.222,00	28.015.854,00	2.445.006,52	27.954.664,72	2.445.006,52	27.954.664,72	2.445.006,52	27.954.664,72	0,00	0,00	99,78%
11310	Bono de Frontera	14.064,00	125,00	14.189,00	0,00	14.188,41	0,00	14.188,41	0,00	14.188,41	0,00	0,00	100,00%
11320	Remuneraciones Colaterales - Médicas y Trab Sa	27.520.568,00	481.097,00	28.001.665,00	2.445.006,52	27.940.476,31	2.445.006,52	27.940.476,31	2.445.006,52	27.940.476,31	0,00	0,00	99,78%
11321	Categorías Médicas	23.127.198,00	429.665,00	23.556.863,00	2.030.366,10	23.514.212,70	2.030.366,10	23.514.212,70	2.030.366,10	23.514.212,70	0,00	0,00	99,82%
11322	Escalañón Médico	3.223.445,00	66.161,00	3.289.606,00	318.297,94	3.284.316,18	318.297,94	3.284.316,18	318.297,94	3.284.316,18	0,00	0,00	99,84%
11324	Otras Remuneraciones	1.169.925,00	-14.729,00	1.155.196,00	96.342,48	1.141.947,43	96.342,48	1.141.947,43	96.342,48	1.141.947,43	0,00	0,00	98,85%
11400	Aguinaldos	11.653.016,00	335.361,00	11.988.377,00	1.049.225,04	11.873.717,76	1.049.225,04	11.873.717,76	9.710.751,85	11.873.717,76	0,00	40.000,00	99,04%
11600	Asignaciones Familiares	1.371.928,00	-102.254,00	1.269.674,00	76.018,00	954.018,00	76.018,00	954.018,00	84.018,00	914.018,00	0,00	0,00	75,14%
11700	Sueldos	85.305.759,00	2.123.495,00	87.429.254,00	6.513.249,39	87.022.243,38	6.513.249,39	87.022.243,38	6.513.249,39	87.022.243,38	0,00	0,00	99,53%
11800	Dietas	0,00	0,00	0,00	0,00	0,00	0,00	0,00	0,00	0,00	0,00	0,00	Sin Asig.
11810	Dietas de Directorio	0,00	0,00	0,00	0,00	0,00	0,00	0,00	0,00	0,00	0,00	0,00	Sin Asig.
11900	Otros Servicios Personales	4.950.361,00	260.895,00	5.211.256,00	1.558.065,84	4.835.547,27	1.558.065,84	4.835.547,27	1.554.915,84	4.832.397,27	0,00	3.150,00	92,79%
11940	Suplencias	4.950.361,00	260.895,00	5.211.256,00	1.558.065,84	4.835.547,27	1.558.065,84	4.835.547,27	1.554.915,84	4.832.397,27	0,00	3.150,00	92,79%
12000	EMPLEADOS NO PERMANENTES	36.540.268,00	-587.762,00	35.952.506,00	2.728.365,71	35.544.126,46	2.728.365,71	35.544.126,46	4.984.181,43	35.544.126,46	0,00	0,00	98,86%
12100	Personal Eventual	36.540.268,00	-587.762,00	35.952.506,00	2.728.365,71	35.544.126,46	2.728.365,71	35.544.126,46	4.984.181,43	35.544.126,46	0,00	0,00	98,86%
13000	PREVISION SOCIAL	28.887.780,00	432.457,00	29.320.237,00	2.446.474,41	28.323.999,55	2.446.474,41	28.323.999,55	2.300.425,05	27.208.546,81	0,00	1.115.452,74	96,60%
13100	Aporte Patronal al Seguro Social	25.430.325,00	364.625,00	25.794.950,00	2.149.356,25	24.829.462,31	2.149.356,25	24.829.462,31	2.047.593,60	24.051.687,44	0,00	777.774,87	96,26%
13110	Régimen de Corto Plazo (Salud)	17.288.302,00	138.490,00	17.426.792,00	1.453.042,85	16.764.883,94	1.453.042,85	16.764.883,94	1.453.042,85	16.764.883,94	0,00	0,00	96,20%
13120	Prima de Riesgo Profesional - Rég de Largo Plazo	2.955.925,00	58.169,00	3.014.094,00	242.663,33	2.814.892,86	242.663,33	2.814.892,86	211.182,47	2.547.486,32	0,00	267.406,54	93,39%
13131	Aporte Patronal Solidario 3%	5.186.098,00	167.966,00	5.354.064,00	453.650,07	5.249.685,51	453.650,07	5.249.685,51	383.368,28	4.739.317,18	0,00	510.368,33	98,05%
13200	Aporte Patronal para Vivienda	3.457.455,00	67.832,00	3.525.287,00	297.118,16	3.494.537,24	297.118,16	3.494.537,24	252.831,45	3.156.659,37	0,00	337.677,87	99,13%
15000	PREVIS P/INCREM.DE GTOS.EN SERV PERSO	0,00	0,00	0,00	0,00	0,00	0,00	0,00	0,00	0,00	0,00	0,00	Sin Asig.
15100	Incremento Salarial	0,00	0,00	0,00	0,00	0,00	0,00	0,00	0,00	0,00	0,00	0,00	Sin Asig.
15300	Creación de Items	0,00	0,00	0,00	0,00	0,00	0,00	0,00	0,00	0,00	0,00	0,00	Sin Asig.
15400	Otras Previsiones	0,00	0,00	0,00	0,00	0,00	0,00	0,00	0,00	0,00	0,00	0,00	Sin Asig.
20000	SERVICIOS NO PERSONALES	92.092.239,40	3.227.441,40	95.319.680,80	9.717.289,93	94.286.379,19	9.758.380,93	94.286.379,19	10.668.450,40	88.493.517,23	0,00	5.792.861,96	98,92%
21000	SERVICIOS BASICOS	4.891.901,80	-16.629,00	4.875.272,80	476.543,75	4.812.848,73	476.543,75	4.812.848,73	525.402,03	4.658.922,51	0,00	153.926,22	98,72%
21100	Comunicaciones	67.928,70	4.336,00	72.264,70	9.273,33	67.460,86	9.273,33	67.460,86	8.443,07	65.471,37	0,00	1.989,49	93,35%
21200	Energía Eléctrica	3.141.910,20	18.854,00	3.160.764,20	270.194,35	3.141.430,09	270.194,35	3.141.430,09	322.777,69	3.016.698,14	0,00	124.731,95	99,39%
21300	Agua	613.813,80	10.212,00	624.025,80	54.515,43	619.409,33	54.515,43	619.409,33	57.835,68	618.885,87	0,00	523,46	99,26%
21400	Telefonía	371.276,10	3.284,00	374.560,10	60.806,07	359.770,35	60.806,07	359.770,35	49.192,52	341.991,59	0,00	17.778,76	96,05%
21500	Gas Domiciliario	89.703,00	335,00	90.038,00	4.660,45	78.443,19	4.660,45	78.443,19	8.615,29	77.346,30	0,00	1.096,89	87,12%
21600	Internet	607.270,00	-53.650,00	553.620,00	77.094,12	546.334,91	77.094,12	546.334,91	78.537,78	538.529,24	0,00	7.805,67	98,68%
22000	SERVICIOS DE TRANSPORTE Y SEGUROS	2.420.034,40	-217.849,60	2.202.184,80	182.528,08	2.020.294,40	182.528,08	2.020.294,40	185.139,37	2.011.142,40	0,00	9.152,00	91,74%
22100	Pasajes	170.912,80	16.321,00	187.233,80	9.430,00	122.888,79	9.430,00	122.888,79	12.346,00	121.852,79	0,00	1.036,00	65,63%
22110	Pasajes al Interior del País	170.912,80	16.321,00	187.233,80	9.430,00	122.888,79	9.430,00	122.888,79	12.346,00	121.852,79	0,00	1.036,00	65,63%
22120	Pasajes al Exterior del País	0,00	0,00	0,00	0,00	0,00	0,00	0,00	0,00	0,00	0,00	0,00	Sin Asig.
22200	Viajeros	41.578,20	-8.280,00	33.298,20	4.098,20	15.729,23	4.098,20	15.729,23	4.098,20	15.729,23	0,00	0,00	47,24%
22210	Viajeros por Viajes al Interior del País	41.578,20	-8.280,00	33.298,20	4.098,20	15.729,23	4.098,20	15.729,23	4.098,20	15.729,23	0,00	0,00	47,24%
22220	Viajeros por Viajes al Exterior del País	0,00	0,00	0,00	0,00	0,00	0,00	0,00	0,00	0,00	0,00	0,00	Sin Asig.
22500	Fletes y Almacenamiento	47.255,00	5.472,00	52.727,00	1.827,01	36.377,43	1.827,01	36.377,43	1.840,97	36.160,43	0,00	217,00	68,99%



**EJECUCION DE GASTOS - CONSOLIDADO  
PROGRAMA 1: PROGRAMAS Y SERVICIOS DE SALUD  
DICIEMBRE 2023**

PARTIDA	NOMBRE	PRESUPUESTO APROBADO	MODIFICACIONES	PRESUPUESTO MODIFICADO	COMPROMETIDO		DEVENGADO		PAGADO		SALDO POR DEVENGAR	SALDO POR PAGAR	% EJEC. DEVENG.
					MENSUAL	ACUMULADO	MENSUAL	ACUMULADO	MENSUAL	ACUMULADO			
22500	Seguros	534.661,40	-120.172,60	414.488,80	38.450,58	375.945,22	38.450,58	375.945,22	31.895,11	368.985,22	0,00	6.960,00	90,70%
22600	Transporte de Personal	1.625.627,00	-1.111.190,00	1.514.437,00	128.722,29	1.469.353,73	128.722,29	1.469.353,73	134.959,09	1.468.414,73	0,00	939,00	97,02%
23000	ALQUILERES	816.440,00	66.567,00	883.007,00	47.881,95	825.231,20	72.241,95	825.231,20	87.158,75	811.570,00	0,00	13.661,20	93,46%
23100	Alquiler de Inmuebles	541.440,00	8.910,00	550.350,00	20.802,00	550.333,00	45.162,00	550.333,00	45.162,00	550.333,00	0,00	0,00	100,00%
23200	Alquiler de Equipos y Maquinarias	275.000,00	57.657,00	332.657,00	27.079,95	274.898,20	27.079,95	274.898,20	41.996,75	261.231,00	0,00	13.661,20	82,64%
24000	INSTALACION, MANTENIM. Y REPARACIONES	2.279.560,80	-167.162,00	2.112.398,80	357.875,76	1.881.627,81	374.606,76	1.881.627,81	398.058,59	1.793.649,97	0,00	87.977,84	89,08%
24100	Mantenim y Reparación de Inmuebles y Equipos	2.275.060,80	-164.462,00	2.110.598,80	357.875,76	1.880.407,31	374.606,76	1.880.407,31	398.058,59	1.792.429,47	0,00	87.977,84	89,09%
24110	Mantenimiento y Reparación de Inmuebles	980.564,60	7.893,00	988.457,60	217.702,25	892.708,79	217.702,25	892.708,79	209.601,78	812.608,65	0,00	80.100,14	90,31%
24120	Mantenimiento y Reparación de Vehic., Maq y Equipos	1.238.166,20	-166.000,00	1.072.166,20	139.573,14	952.750,92	156.304,14	952.750,92	187.856,44	944.873,22	0,00	7.877,70	88,86%
24130	Mantenimiento y Reparación de Muebles y Enseres	56.330,00	-6.355,00	49.975,00	600,37	34.947,60	600,37	34.947,60	600,37	34.947,60	0,00	0,00	69,93%
24300	Otros Gastos p/Concepto de Instal., Mant.y Repar.	4.500,00	-2.700,00	1.800,00	0,00	1.220,50	0,00	1.220,50	0,00	1.220,50	0,00	0,00	67,81%
25000	SERVICIOS PROFESIONALES Y COMERCIALES	77.802.677,00	4.303.394,00	82.106.071,00	8.416.634,02	81.750.794,45	8.416.634,02	81.750.794,45	9.137.293,69	76.245.720,25	0,00	5.505.074,20	99,57%
25100	Médicos, Sanitarios y Sociales	67.183.934,00	4.328.394,00	71.512.328,00	7.217.402,57	71.345.910,94	7.217.402,57	71.345.910,94	8.154.757,99	66.491.979,24	0,00	4.853.931,70	99,77%
25120	Gastos Especializados por Atención Médica	67.183.934,00	4.328.394,00	71.512.328,00	7.217.402,57	71.345.910,94	7.217.402,57	71.345.910,94	8.154.757,99	66.491.979,24	0,00	4.853.931,70	99,77%
25200	Estudios, Investigac., Audt.Externas y Revalorizac.	765.563,00	-295.600,00	469.963,00	384.213,00	452.163,00	384.213,00	452.163,00	85.213,00	153.163,00	0,00	299.000,00	96,21%
25210	Consultorias por Producto	696.563,00	-226.600,00	469.963,00	384.213,00	452.163,00	384.213,00	452.163,00	85.213,00	153.163,00	0,00	299.000,00	96,21%
25220	Consultores Individuales de Línea	69.000,00	-69.000,00	0,00	0,00	0,00	0,00	0,00	0,00	0,00	0,00	0,00	Sin Asig.
25230	Auditorías Externas	0,00	0,00	0,00	0,00	0,00	0,00	0,00	0,00	0,00	0,00	0,00	Sin Asig.
25300	Comisiones y Gastos Bancarios	0,00	0,00	0,00	0,00	0,00	0,00	0,00	0,00	0,00	0,00	0,00	Sin Asig.
25400	Lavandería, Limpieza e Higiene	8.512.363,00	290.130,00	8.802.493,00	698.045,56	8.706.094,88	698.045,56	8.706.094,88	797.578,81	8.371.181,38	0,00	334.913,50	98,90%
25500	Publicidad	8.500,00	-2.800,00	5.700,00	0,00	200,00	0,00	200,00	0,00	200,00	0,00	0,00	3,51%
25600	Servicios de Imprenta, Fotocop y Fotográficos	1.302.317,00	-16.730,00	1.285.587,00	116.322,89	1.233.325,63	116.322,89	1.233.325,63	99.093,89	1.216.096,63	0,00	17.229,00	95,93%
25700	Capacitación del Personal	30.000,00	0,00	30.000,00	650,00	13.100,00	650,00	13.100,00	650,00	13.100,00	0,00	0,00	43,67%
25800	Estudios e Investig. p/Proyectos de Inversión No	0,00	0,00	0,00	0,00	0,00	0,00	0,00	0,00	0,00	0,00	0,00	Sin Asig.
25810	Consultorias por Producto	0,00	0,00	0,00	0,00	0,00	0,00	0,00	0,00	0,00	0,00	0,00	Sin Asig.
26000	OTROS SERVICIOS NO PERSONALES	3.881.625,40	-740.879,00	3.140.746,40	235.826,37	2.995.582,60	235.826,37	2.995.582,60	335.397,97	2.972.512,10	0,00	23.070,50	95,38%
26200	Gastos Judiciales	0,00	0,00	0,00	0,00	0,00	0,00	0,00	0,00	0,00	0,00	0,00	Sin Asig.
26300	Derechos Sobre Bienes Intangibles	340.955,40	-35.538,00	305.417,40	2.483,16	250.726,72	2.483,16	250.726,72	2.483,16	250.726,72	0,00	0,00	82,09%
26600	Serv. de Seguridad de Batall Seg Fis Policia y Vig	1.637.754,00	-17.340,00	1.620.414,00	123.086,50	1.617.420,00	123.086,50	1.617.420,00	208.966,00	1.602.349,50	0,00	15.070,50	99,82%
26620	Servicios Privados	1.637.754,00	-17.340,00	1.620.414,00	123.086,50	1.617.420,00	123.086,50	1.617.420,00	208.966,00	1.602.349,50	0,00	15.070,50	99,82%
26900	Otros Servicios No Personales	1.902.916,00	-688.001,00	1.214.915,00	110.256,71	1.127.435,88	110.256,71	1.127.435,88	123.948,81	1.119.435,88	0,00	8.000,00	92,80%
26930	Pago por Trabajos Dirigidos	742.199,00	-110.021,00	632.178,00	60.714,60	622.596,65	60.714,60	622.596,65	69.534,60	622.596,65	0,00	0,00	98,48%
26950	Aguinaldo "Esfuerzo por Bolivia"	0,00	0,00	0,00	0,00	0,00	0,00	0,00	0,00	0,00	0,00	0,00	Sin Asig.
26990	Otros	1.160.717,00	-577.980,00	582.737,00	49.542,11	504.839,23	49.542,11	504.839,23	54.414,21	496.839,23	0,00	8.000,00	86,63%
30000	MATERIALES Y SUMINISTROS	66.752.135,50	2.300.602,00	69.052.737,50	5.055.790,10	65.695.437,10	5.055.790,10	65.695.437,10	6.026.502,18	64.099.034,82	0,00	1.596.402,28	95,14%
31000	ALIMENTOS Y PRODUCTOS AGROFORESTALES	7.485.678,00	886.597,00	8.372.275,00	642.676,66	8.254.930,49	642.676,66	8.254.930,49	963.685,86	8.254.762,49	0,00	168,00	98,60%
31100	Alimentos y Bebidas p/Personas, Desay Esc y Otr	7.485.678,00	886.597,00	8.372.275,00	642.676,66	8.254.930,49	642.676,66	8.254.930,49	963.685,86	8.254.762,49	0,00	168,00	98,60%
31110	Gastos por Refrigieros al Personal de Inst. Púb	5.709.057,00	673.551,00	6.382.608,00	506.585,52	6.342.339,67	506.585,52	6.342.339,67	686.776,32	6.342.339,67	0,00	0,00	99,37%
31120	Gastos por Alimentación y Otros Similares	102.789,00	4.546,00	107.335,00	15.245,86	99.888,30	15.245,86	99.888,30	17.367,26	99.720,30	0,00	168,00	93,06%
31140	Alimentación Hospitalaria, Penit.,Aeron y Otras Es	1.673.832,00	208.500,00	1.882.332,00	120.845,28	1.812.702,52	120.845,28	1.812.702,52	259.542,28	1.812.702,52	0,00	0,00	96,30%
32000	PRODUCTOS DE PAPEL, CARTONE IMPRESO	807.330,00	-77.173,00	730.157,00	14.743,70	714.022,86	14.743,70	714.022,86	47.163,70	714.022,86	0,00	0,00	97,79%
32100	Papel	523.245,00	-50.110,00	473.135,00	4.158,70	468.498,86	4.158,70	468.498,86	24.308,70	468.498,86	0,00	0,00	99,02%
32200	Productos de Artes Gráficas	284.085,00	-27.063,00	257.022,00	10.585,00	245.524,00	10.585,00	245.524,00	22.855,00	245.524,00	0,00	0,00	95,53%
32300	Libros, Manuales y Revistas	0,00	0,00	0,00	0,00	0,00	0,00	0,00	0,00	0,00	0,00	0,00	Sin Asig.
32400	Periódicos y Boletines	0,00	0,00	0,00	0,00	0,00	0,00	0,00	0,00	0,00	0,00	0,00	Sin Asig.

000098



**EJECUCION DE GASTOS - CONSOLIDADO  
PROGRAMA 1: PROGRAMAS Y SERVICIOS DE SALUD  
DICIEMBRE 2023**

PARTI DA	N O M B R E	PRESUPUESTO APROBADO	MODIFICA- CIONES	PRESUPUESTO MODIFICADO	COMPROMETIDO		DEVENGADO		PAGADO		SALDO POR DEVENGAR	SALDO POR PAGAR	% EJEC.
					MENSUAL	ACUMULADO	MENSUAL	ACUMULADO	MENSUAL	ACUMULADO			
33000	TEXTILES Y VESTUARIO	2.254.981,00	-156.497,00	2.098.484,00	104.931,90	2.058.308,01	104.931,90	2.058.308,01	219.821,90	2.058.308,01	0,00	0,00	98,09%
33200	Confecciones Textiles	452.530,00	-41.735,00	410.795,00	0,00	386.708,33	0,00	386.708,33	21.545,00	386.708,33	0,00	0,00	94,14%
33300	Prendas de Vestir	1.802.451,00	-114.762,00	1.687.689,00	104.931,90	1.671.599,68	104.931,90	1.671.599,68	198.276,90	1.671.599,68	0,00	0,00	99,05%
34000	COMBUST., PROD. QUIMICOS, FARMACEUT. Y	53.555.828,00	1.757.771,00	55.313.599,00	4.229.579,85	52.349.092,45	4.229.579,85	52.349.092,45	4.688.241,39	50.752.858,17	0,00	1.596.234,28	94,64%
34100	Combustibles, Lubricantes y Derivados	33.506,00	-6.022,00	27.484,00	1.276,90	23.352,50	1.276,90	23.352,50	2.090,90	23.352,50	0,00	30,00	84,97%
34110	Combustibles, Lubricantes y Derivados p/Consum	33.506,00	-6.022,00	27.484,00	1.276,90	23.352,50	1.276,90	23.352,50	2.090,90	23.352,50	0,00	30,00	84,97%
34200	Productos Químicos y Farmacéuticos	53.492.246,00	1.766.453,00	55.258.699,00	4.228.302,95	52.301.354,97	4.228.302,95	52.301.354,97	4.686.150,49	50.705.150,69	0,00	1.596.204,28	94,65%
34300	Llantas y Neumáticos	5.700,00	-1.744,00	3.956,00	0,00	3.456,00	0,00	3.456,00	0,00	3.456,00	0,00	0,00	87,36%
34800	Herramientas Menores	24.376,00	-916,00	23.460,00	0,00	20.928,98	0,00	20.928,98	0,00	20.928,98	0,00	0,00	89,21%
39000	PRODUCTOS VARIOS	2.648.318,50	-110.096,00	2.538.222,50	63.857,99	2.319.083,29	63.857,99	2.319.083,29	107.589,33	2.319.083,29	0,00	0,00	91,37%
39100	Materia de Limpieza e Higiene	145.227,00	-18.216,00	127.011,00	2.781,95	116.505,91	2.781,95	116.505,91	2.781,95	116.505,91	0,00	0,00	91,73%
39300	Utensilios de Cocina y Comedor	0,00	0,00	0,00	0,00	0,00	0,00	0,00	0,00	0,00	0,00	0,00	Sin Asig.
39400	Instrumental Menor Médico-Quirúrgico	475.426,00	35.179,00	510.605,00	3.979,50	420.663,61	3.979,50	420.663,61	3.979,50	420.663,61	0,00	0,00	82,39%
39500	Utiles de Escritorio y Oficina	344.576,50	11.757,00	356.333,50	7.740,89	347.074,40	7.740,89	347.074,40	8.587,89	347.074,40	0,00	0,00	97,40%
39600	Utiles Educativos, Culturales y de Capacitación	15.100,00	-8.600,00	6.500,00	0,00	1.988,32	0,00	1.988,32	0,00	1.988,32	0,00	0,00	30,59%
39700	Utiles y Materiales Eléctricos	185.078,00	-19.791,00	165.287,00	4.770,52	133.478,91	4.770,52	133.478,91	6.549,10	133.478,91	0,00	0,00	80,76%
39800	Otros Repuestos y Accesorios	1.048.834,00	-76.377,00	972.457,00	35.175,68	983.598,03	35.175,68	983.598,03	70.224,04	983.598,03	0,00	0,00	101,15%
39900	Otros Materiales y Suministros	434.077,00	-34.048,00	400.029,00	9.409,45	315.774,11	9.409,45	315.774,11	15.466,85	315.774,11	0,00	0,00	78,94%
39990	Otros Materiales y Suministros	434.077,00	-34.048,00	400.029,00	9.409,45	315.774,11	9.409,45	315.774,11	15.466,85	315.774,11	0,00	0,00	78,94%
40000	ACTIVOS REALES	15.453.257,00	25.000,00	15.478.257,00	1.325.209,85	11.337.487,19	1.325.209,85	11.337.487,19	837.568,94	10.677.079,78	0,00	660.407,41	73,25%
41000	INMOBILIARIOS	0,00	0,00	0,00	0,00	0,00	0,00	0,00	0,00	0,00	0,00	0,00	Sin Asig.
41100	Edificios	0,00	0,00	0,00	0,00	0,00	0,00	0,00	0,00	0,00	0,00	0,00	Sin Asig.
41200	Tierras y Terrenos	0,00	0,00	0,00	0,00	0,00	0,00	0,00	0,00	0,00	0,00	0,00	Sin Asig.
42000	CONSTRUCCIONES	0,00	0,00	0,00	0,00	0,00	0,00	0,00	0,00	0,00	0,00	0,00	Sin Asig.
42200	Construc y Mej de Bienes Nals de Dominio Privad	0,00	0,00	0,00	0,00	0,00	0,00	0,00	0,00	0,00	0,00	0,00	Sin Asig.
42230	Otras Construc y Mejoras de Bienes de Dom Privd	0,00	0,00	0,00	0,00	0,00	0,00	0,00	0,00	0,00	0,00	0,00	Sin Asig.
42240	Supervisión de Const y Mej de Bienes Dom Privad	0,00	0,00	0,00	0,00	0,00	0,00	0,00	0,00	0,00	0,00	0,00	Sin Asig.
43000	MAQUINARIA Y EQUIPO	12.580.257,00	25.000,00	12.605.257,00	1.179.297,50	10.482.303,11	1.179.297,50	10.482.303,11	670.766,50	9.823.172,11	0,00	659.131,00	83,16%
43100	Equipo de Oficina y Muebles	2.409.800,00	25.000,00	2.434.800,00	112.516,50	2.127.833,25	112.516,50	2.127.833,25	172.216,50	2.127.833,25	0,00	0,00	87,39%
43110	Equipo de Oficina y Muebles	293.300,00	25.000,00	318.300,00	0,00	280.655,60	0,00	280.655,60	59.700,00	280.655,60	0,00	0,00	88,17%
43120	Equipo de Computación	2.116.500,00	0,00	2.116.500,00	112.516,50	1.847.177,65	112.516,50	1.847.177,65	112.516,50	1.847.177,65	0,00	0,00	87,28%
43300	Equipo de Transporte, Tracción y Elevación	0,00	0,00	0,00	0,00	0,00	0,00	0,00	0,00	0,00	0,00	0,00	Sin Asig.
43310	Vehículos Livianos p/Funciones Administrativas	0,00	0,00	0,00	0,00	0,00	0,00	0,00	0,00	0,00	0,00	0,00	Sin Asig.
43400	Equipo Médico y de Laboratorio	7.962.436,00	-30.600,00	7.931.836,00	718.200,00	6.685.968,90	718.200,00	6.685.968,90	488.900,00	6.365.768,90	0,00	320.200,00	84,29%
43500	Equipo de Comunicación	1.855.387,00	0,00	1.855.387,00	33.650,00	1.292.355,96	33.650,00	1.292.355,96	9.650,00	1.268.355,96	0,00	24.000,00	69,65%
43700	Otra Maquinaria y Equipo	352.634,00	30.600,00	383.234,00	314.931,00	376.145,00	314.931,00	376.145,00	0,00	61.214,00	0,00	314.931,00	98,15%
49000	OTROS ACTIVOS	2.873.000,00	0,00	2.873.000,00	145.912,35	855.184,08	145.912,35	855.184,08	166.802,44	853.907,67	0,00	1.276,41	29,77%
49100	Activos Intangibles	2.873.000,00	0,00	2.873.000,00	145.912,35	855.184,08	145.912,35	855.184,08	166.802,44	853.907,67	0,00	1.276,41	29,77%
70000	TRANSFERENCIAS	54.870.560,00	815.701,00	55.686.261,00	4.325.042,16	55.240.730,91	4.325.042,16	55.240.730,91	4.365.719,83	53.009.921,03	0,00	2.230.809,88	99,20%
71000	TRANSFERENCIAS CTES AL SECTOR PRIVAD	28.490.316,00	290.962,00	28.781.278,00	2.137.035,82	28.030.340,66	2.137.035,82	28.030.340,66	2.178.798,87	27.987.537,12	0,00	42.803,54	97,39%
71300	Donac., Ayudas Sociales y Premios a Personas	28.490.316,00	290.962,00	28.781.278,00	2.137.035,82	28.030.340,66	2.137.035,82	28.030.340,66	2.178.798,87	27.987.537,12	0,00	42.803,54	97,39%
71310	Subsidio de Enfermedad	12.091.920,00	-450.484,00	11.641.436,00	871.005,14	11.340.342,06	871.005,14	11.340.342,06	886.441,35	11.321.159,88	0,00	19.182,18	97,41%
71320	Subsidio de Maternidad	15.207.725,00	445.609,00	15.653.334,00	1.168.344,92	15.290.841,84	1.168.344,92	15.290.841,84	1.193.502,83	15.271.538,41	0,00	19.303,43	97,68%
71330	Subsidio de Riesgos Profesionales	1.190.671,00	295.837,00	1.486.508,00	97.685,76	1.399.156,76	97.685,76	1.399.156,76	98.854,69	1.394.838,83	0,00	4.317,93	94,12%
73000	TRANSF CTES AL SEC.PUB.NO FIN P/SUBS O	26.380.244,00	496.739,00	26.876.983,00	2.188.006,34	27.182.550,25	2.188.006,34	27.182.550,25	2.186.920,96	24.994.543,91	0,00	2.188.006,34	101,14%

000099

EJECUCION DE GASTOS - CONSOLIDADO  
PROGRAMA 1: PROGRAMAS Y SERVICIOS DE SALUD  
DICIEMBRE 2023

PARTI DA	N O M B R E	PRESUPUESTO		MODIFICA- CIONES	PRESUPUESTO MODIFICADO		COMPROMETIDO		DEVENGADO		PAGADO		SALDO POR DEVENGAR	SALDO POR PAGAR	% EJEC. DEVENG.
		APROBADO	0,00		MENSUAL	ACUMULADO	MENSUAL	ACUMULADO	MENSUAL	ACUMULADO	MENSUAL	ACUMULADO			
73100	Transf.Ctes al Organismo Ejec p/Subsidios o Subven	23.982.039,00	0,00	451.690,00	24.433.729,00	1.989.096,68	24.711.409,33	1.989.096,68	24.711.409,33	1.988.109,96	22.722.312,65	0,00	1.989.096,68	101,14%	
73110	Aportes al Ministerio de Salud	23.982.039,00	0,00	451.690,00	24.433.729,00	1.989.096,68	24.711.409,33	1.989.096,68	24.711.409,33	1.988.109,96	22.722.312,65	0,00	1.989.096,68	101,14%	
73200	Transf.Ctes a los Org Leg Jud, Entid Control	2.398.205,00	0,00	45.049,00	2.443.254,00	198.909,66	2.471.140,92	198.909,66	2.471.140,92	198.811,00	2.272.231,26	0,00	198.909,66	101,14%	
73210	Aportes a la ASUSS	2.398.205,00	0,00	45.049,00	2.443.254,00	198.909,66	2.471.140,92	198.909,66	2.471.140,92	198.811,00	2.272.231,26	0,00	198.909,66	101,14%	
79000	TRANSF.CTES.A GOB.EXT.Y ORGAN. INTERNALS.Y OTRO	0,00	0,00	28.000,00	28.000,00	0,00	27.840,00	0,00	27.840,00	0,00	27.840,00	0,00	0,00	99,43%	
79100	Transf.Ctes a Gob Ext y Organ Int. p/Cuotas Reg.	0,00	0,00	28.000,00	28.000,00	0,00	27.840,00	0,00	27.840,00	0,00	27.840,00	0,00	0,00	99,43%	
90000	OTROS GASTOS	716.149,50	0,00	-174.651,00	541.498,50	19.291,87	328.161,96	19.291,87	328.161,96	19.291,87	328.161,96	0,00	0,00	60,60%	
94000	BENEFICIOS SOCIALES Y OTROS	716.149,50	0,00	-174.651,00	541.498,50	19.291,87	328.161,96	19.291,87	328.161,96	19.291,87	328.161,96	0,00	0,00	60,60%	
94200	Desahucio	395.487,50	0,00	-133.875,00	261.612,50	0,00	155.798,30	0,00	155.798,30	0,00	155.798,30	0,00	0,00	59,55%	
94300	Otros Beneficios Sociales	320.662,00	0,00	-40.776,00	279.886,00	19.291,87	172.363,66	19.291,87	172.363,66	19.291,87	172.363,66	0,00	0,00	61,58%	
	<b>T O T A L</b>	<b>447.721.759,40</b>	<b>10.049.162,40</b>	<b>10.024.162,40</b>	<b>457.770.921,80</b>	<b>39.178.893,13</b>	<b>445.867.604,33</b>	<b>39.219.984,13</b>	<b>445.867.604,33</b>	<b>51.429.945,61</b>	<b>434.428.520,06</b>	<b>0,00</b>	<b>11.439.084,27</b>	<b>97,40%</b>	

Gasto Corriente: 432.268.502,40 10.024.162,40 442.292.664,80 37.853.683,28 434.530.117,14 37.894.774,28 434.530.117,14 50.592.376,67 423.751.440,28 98,24%  
Inversiones: 15.453.257,00 25.000,00 15.478.257,00 1.325.209,85 11.337.487,19 1.325.209,85 11.337.487,19 837.568,94 10.677.079,78 73,25%  
Cuentas de Gestión Pasada: 0,00 0,00 0,00 0,00 0,00 0,00 0,00 0,00 0,00 0,00 0,00 0,00 0,00 Sin Asig.  
TOTAL 447.721.759,40 10.049.162,40 457.770.921,80 39.178.893,13 445.867.604,33 39.219.984,13 445.867.604,33 51.429.945,61 434.428.520,06 97,40%

  
**Karen Chambi Flores !**  
JEFE DE PRESUPUESTO Y CONTROL DE GESTIÓN  
CAJA DE SALUD DE LA BANCA PRIVADA



CAJA DE SALUD DE LA BANCA PRIVADA

EJECUCION DE GASTOS - CONSOLIDADO  
PROGRAMA 2: EMERGENCIAS Y DESASTRES  
DICIEMBRE 2023

PARTIDA	NOMBRE	PRESUPUESTO APROBADO	MODIFICACIONES	PRESUPUESTO MODIFICADO	COMPROMETIDO		DEVENGADO		PAGADO		SALDO POR DEVENGAR	SALDO POR PAGAR	% EJECC. DEVENG.
					MENSUAL	ACUMULADO	MENSUAL	ACUMULADO	MENSUAL	ACUMULADO			
10000	SERVICIOS PERSONALES	0,00	0,00	0,00	0,00	0,00	0,00	0,00	0,00	0,00	0,00	0,00	Sin Asig.
11000	EMPLEADOS PERMANENTES	0,00	0,00	0,00	0,00	0,00	0,00	0,00	0,00	0,00	0,00	0,00	Sin Asig.
11200	Bono de Antigüedad	0,00	0,00	0,00	0,00	0,00	0,00	0,00	0,00	0,00	0,00	0,00	Sin Asig.
11220	Bono de Antigüedad	0,00	0,00	0,00	0,00	0,00	0,00	0,00	0,00	0,00	0,00	0,00	Sin Asig.
11300	Bonificaciones	0,00	0,00	0,00	0,00	0,00	0,00	0,00	0,00	0,00	0,00	0,00	Sin Asig.
11310	Bono de Frontera	0,00	0,00	0,00	0,00	0,00	0,00	0,00	0,00	0,00	0,00	0,00	Sin Asig.
11320	Remuneraciones Colaterales - Médicas y Trab.Salud	0,00	0,00	0,00	0,00	0,00	0,00	0,00	0,00	0,00	0,00	0,00	Sin Asig.
11321	Categorías Médicas	0,00	0,00	0,00	0,00	0,00	0,00	0,00	0,00	0,00	0,00	0,00	Sin Asig.
11322	Escalafón Médico	0,00	0,00	0,00	0,00	0,00	0,00	0,00	0,00	0,00	0,00	0,00	Sin Asig.
11324	Otras Remuneraciones	0,00	0,00	0,00	0,00	0,00	0,00	0,00	0,00	0,00	0,00	0,00	Sin Asig.
11400	Aguinaldos	0,00	0,00	0,00	0,00	0,00	0,00	0,00	0,00	0,00	0,00	0,00	Sin Asig.
11600	Asignaciones Familiares	0,00	0,00	0,00	0,00	0,00	0,00	0,00	0,00	0,00	0,00	0,00	Sin Asig.
11700	Sueldos	0,00	0,00	0,00	0,00	0,00	0,00	0,00	0,00	0,00	0,00	0,00	Sin Asig.
11800	Dietas	0,00	0,00	0,00	0,00	0,00	0,00	0,00	0,00	0,00	0,00	0,00	Sin Asig.
11810	Dietas de Directorio	0,00	0,00	0,00	0,00	0,00	0,00	0,00	0,00	0,00	0,00	0,00	Sin Asig.
11900	Otros Servicios Personales	0,00	0,00	0,00	0,00	0,00	0,00	0,00	0,00	0,00	0,00	0,00	Sin Asig.
11940	Suplencias	0,00	0,00	0,00	0,00	0,00	0,00	0,00	0,00	0,00	0,00	0,00	Sin Asig.
12000	EMPLEADOS NO PERMANENTES	0,00	0,00	0,00	0,00	0,00	0,00	0,00	0,00	0,00	0,00	0,00	Sin Asig.
12100	Personal Eventual	0,00	0,00	0,00	0,00	0,00	0,00	0,00	0,00	0,00	0,00	0,00	Sin Asig.
13000	PREVISION SOCIAL	0,00	0,00	0,00	0,00	0,00	0,00	0,00	0,00	0,00	0,00	0,00	Sin Asig.
13100	Aporte Patronal al Seguro Social	0,00	0,00	0,00	0,00	0,00	0,00	0,00	0,00	0,00	0,00	0,00	Sin Asig.
13110	Régimen de Corto Plazo (Salud)	0,00	0,00	0,00	0,00	0,00	0,00	0,00	0,00	0,00	0,00	0,00	Sin Asig.
13120	Prima de Riesgo Profesional - Rég. de Largo Plazo	0,00	0,00	0,00	0,00	0,00	0,00	0,00	0,00	0,00	0,00	0,00	Sin Asig.
13131	Aporte Patronal Solidario 3%	0,00	0,00	0,00	0,00	0,00	0,00	0,00	0,00	0,00	0,00	0,00	Sin Asig.
13200	Aporte Patronal para Vivienda	0,00	0,00	0,00	0,00	0,00	0,00	0,00	0,00	0,00	0,00	0,00	Sin Asig.
15000	PREVIS.P/INCREM.DE GTOS.EN SERV.PERSONA	0,00	0,00	0,00	0,00	0,00	0,00	0,00	0,00	0,00	0,00	0,00	Sin Asig.
15100	Incremento Salarial	0,00	0,00	0,00	0,00	0,00	0,00	0,00	0,00	0,00	0,00	0,00	Sin Asig.
15300	Creación de Items	0,00	0,00	0,00	0,00	0,00	0,00	0,00	0,00	0,00	0,00	0,00	Sin Asig.
15400	Otras Previsiones	0,00	0,00	0,00	0,00	0,00	0,00	0,00	0,00	0,00	0,00	0,00	Sin Asig.
20000	SERVICIOS NO PERSONALES	650.005,00	-646.351,00	3.654,00	0,00	24.439,00	0,00	24.439,00	0,00	24.439,00	0,00	0,00	668,83%
21000	SERVICIOS BASICOS	0,00	0,00	0,00	0,00	0,00	0,00	0,00	0,00	0,00	0,00	0,00	Sin Asig.
21100	Comunicaciones	0,00	0,00	0,00	0,00	0,00	0,00	0,00	0,00	0,00	0,00	0,00	Sin Asig.
21200	Energía Eléctrica	0,00	0,00	0,00	0,00	0,00	0,00	0,00	0,00	0,00	0,00	0,00	Sin Asig.
21300	Agua	0,00	0,00	0,00	0,00	0,00	0,00	0,00	0,00	0,00	0,00	0,00	Sin Asig.
21400	Telefonía	0,00	0,00	0,00	0,00	0,00	0,00	0,00	0,00	0,00	0,00	0,00	Sin Asig.
21500	Gas Domiciliario	0,00	0,00	0,00	0,00	0,00	0,00	0,00	0,00	0,00	0,00	0,00	Sin Asig.
21600	Internet	0,00	0,00	0,00	0,00	0,00	0,00	0,00	0,00	0,00	0,00	0,00	Sin Asig.
22000	SERVICIOS DE TRANSPORTE Y SEGUROS	0,00	0,00	0,00	0,00	0,00	0,00	0,00	0,00	0,00	0,00	0,00	Sin Asig.
22100	Pasajes	0,00	0,00	0,00	0,00	0,00	0,00	0,00	0,00	0,00	0,00	0,00	Sin Asig.
22110	Pasajes al Interior del País	0,00	0,00	0,00	0,00	0,00	0,00	0,00	0,00	0,00	0,00	0,00	Sin Asig.
22120	Pasajes al Exterior del País	0,00	0,00	0,00	0,00	0,00	0,00	0,00	0,00	0,00	0,00	0,00	Sin Asig.
22200	Viáticos	0,00	0,00	0,00	0,00	0,00	0,00	0,00	0,00	0,00	0,00	0,00	Sin Asig.
22200	Viáticos por Viajes al Interior del País	0,00	0,00	0,00	0,00	0,00	0,00	0,00	0,00	0,00	0,00	0,00	Sin Asig.
22200	Viáticos por Viajes al Exterior del País	0,00	0,00	0,00	0,00	0,00	0,00	0,00	0,00	0,00	0,00	0,00	Sin Asig.
22300	Fletes y Almacenamiento	0,00	0,00	0,00	0,00	0,00	0,00	0,00	0,00	0,00	0,00	0,00	Sin Asig.



**EJECUCION DE GASTOS - CONSOLIDADO  
PROGRAMA 2: EMERGENCIAS Y DESASTRES  
DICIEMBRE 2023**

PARTIDA	NOMBRE	PRESUPUESTO APROBADO		MODIFICACIONES	PRESUPUESTO MODIFICADO		COMPROMETIDO		DEVENGADO		PAGADO		SALDO POR DEVENGAR		SALDO POR PAGAR		% EJEC. DEVENG.		
					MENSUAL	ACUMULADO	MENSUAL	ACUMULADO	MENSUAL	ACUMULADO	MENSUAL	ACUMULADO	MENSUAL	ACUMULADO	MENSUAL	ACUMULADO	MENSUAL	ACUMULADO	
22500	Seguros	0,00	0,00	0,00	0,00	0,00	0,00	0,00	0,00	0,00	0,00	0,00	0,00	0,00	0,00	0,00	0,00	0,00	Sin Asig.
22500	Transporte de Personal	0,00	0,00	0,00	0,00	0,00	0,00	0,00	0,00	0,00	0,00	0,00	0,00	0,00	0,00	0,00	0,00	0,00	Sin Asig.
23000	ALQUILERES	0,00	0,00	0,00	0,00	0,00	0,00	0,00	0,00	0,00	0,00	0,00	0,00	0,00	0,00	0,00	0,00	0,00	Sin Asig.
23100	Alquiler de Inmuebles	0,00	0,00	0,00	0,00	0,00	0,00	0,00	0,00	0,00	0,00	0,00	0,00	0,00	0,00	0,00	0,00	0,00	Sin Asig.
23200	Alquiler de Equipos y Maquinarias	0,00	0,00	0,00	0,00	0,00	0,00	0,00	0,00	0,00	0,00	0,00	0,00	0,00	0,00	0,00	0,00	0,00	Sin Asig.
24000	INSTALACION, MANTENIM. Y REPARACIONES	0,00	0,00	0,00	0,00	0,00	0,00	0,00	0,00	0,00	0,00	0,00	0,00	0,00	0,00	0,00	0,00	0,00	Sin Asig.
24100	Mantenim y Reparación de Inmuebles y Equipos	0,00	0,00	0,00	0,00	0,00	0,00	0,00	0,00	0,00	0,00	0,00	0,00	0,00	0,00	0,00	0,00	0,00	Sin Asig.
24110	Mantenimiento y Reparación de Inmuebles	0,00	0,00	0,00	0,00	0,00	0,00	0,00	0,00	0,00	0,00	0,00	0,00	0,00	0,00	0,00	0,00	0,00	Sin Asig.
24120	Mantenimiento y Reparac.de Vehic., Maq y Equipos	0,00	0,00	0,00	0,00	0,00	0,00	0,00	0,00	0,00	0,00	0,00	0,00	0,00	0,00	0,00	0,00	0,00	Sin Asig.
24130	Mantenimiento y Reparación de Muebles y Enseres	0,00	0,00	0,00	0,00	0,00	0,00	0,00	0,00	0,00	0,00	0,00	0,00	0,00	0,00	0,00	0,00	0,00	Sin Asig.
24300	Otros Gastos p/Concepto de Instal., Mant y Repar.	0,00	0,00	0,00	0,00	0,00	0,00	0,00	0,00	0,00	0,00	0,00	0,00	0,00	0,00	0,00	0,00	0,00	Sin Asig.
25000	SERVICIOS PROFESIONALES Y COMERCIALES	650.005,00	650.005,00	-646.351,00	3.654,00	24.439,00	0,00	24.439,00	0,00	24.439,00	0,00	24.439,00	0,00	24.439,00	0,00	24.439,00	0,00	0,00	668,83%
25100	Médicos, Sanitarios y Sociates	650.005,00	650.005,00	-646.351,00	3.654,00	24.439,00	0,00	24.439,00	0,00	24.439,00	0,00	24.439,00	0,00	24.439,00	0,00	24.439,00	0,00	0,00	668,83%
25120	Gastos Especializados por Atención Médica	650.005,00	650.005,00	-646.351,00	3.654,00	24.439,00	0,00	24.439,00	0,00	24.439,00	0,00	24.439,00	0,00	24.439,00	0,00	24.439,00	0,00	0,00	668,83%
25200	Estudios, Investigac., Audit.Externas y Revalorizac.	0,00	0,00	0,00	0,00	0,00	0,00	0,00	0,00	0,00	0,00	0,00	0,00	0,00	0,00	0,00	0,00	0,00	Sin Asig.
25210	Consultorias por Producto	0,00	0,00	0,00	0,00	0,00	0,00	0,00	0,00	0,00	0,00	0,00	0,00	0,00	0,00	0,00	0,00	0,00	Sin Asig.
25220	Consultores Individuales de Línea	0,00	0,00	0,00	0,00	0,00	0,00	0,00	0,00	0,00	0,00	0,00	0,00	0,00	0,00	0,00	0,00	0,00	Sin Asig.
25230	Auditorías Externas	0,00	0,00	0,00	0,00	0,00	0,00	0,00	0,00	0,00	0,00	0,00	0,00	0,00	0,00	0,00	0,00	0,00	Sin Asig.
25300	Comisiones y Gastos Bancarios	0,00	0,00	0,00	0,00	0,00	0,00	0,00	0,00	0,00	0,00	0,00	0,00	0,00	0,00	0,00	0,00	0,00	Sin Asig.
25400	Lavandería, Limpieza e Higiene	0,00	0,00	0,00	0,00	0,00	0,00	0,00	0,00	0,00	0,00	0,00	0,00	0,00	0,00	0,00	0,00	0,00	Sin Asig.
25500	Publicidad	0,00	0,00	0,00	0,00	0,00	0,00	0,00	0,00	0,00	0,00	0,00	0,00	0,00	0,00	0,00	0,00	0,00	Sin Asig.
25600	Servicios de Imprenta, Fotocop y Fotográficos	0,00	0,00	0,00	0,00	0,00	0,00	0,00	0,00	0,00	0,00	0,00	0,00	0,00	0,00	0,00	0,00	0,00	Sin Asig.
25700	Capacitación del Personal	0,00	0,00	0,00	0,00	0,00	0,00	0,00	0,00	0,00	0,00	0,00	0,00	0,00	0,00	0,00	0,00	0,00	Sin Asig.
25800	Estudios e Investig. p/Proyectos de Inversión No Ca	0,00	0,00	0,00	0,00	0,00	0,00	0,00	0,00	0,00	0,00	0,00	0,00	0,00	0,00	0,00	0,00	0,00	Sin Asig.
25810	Consultorias por Producto	0,00	0,00	0,00	0,00	0,00	0,00	0,00	0,00	0,00	0,00	0,00	0,00	0,00	0,00	0,00	0,00	0,00	Sin Asig.
26000	OTROS SERVICIOS NO PERSONALES	0,00	0,00	0,00	0,00	0,00	0,00	0,00	0,00	0,00	0,00	0,00	0,00	0,00	0,00	0,00	0,00	0,00	Sin Asig.
26200	Gastos Judiciales	0,00	0,00	0,00	0,00	0,00	0,00	0,00	0,00	0,00	0,00	0,00	0,00	0,00	0,00	0,00	0,00	0,00	Sin Asig.
26300	Derechos Sobre Bienes Intangibles	0,00	0,00	0,00	0,00	0,00	0,00	0,00	0,00	0,00	0,00	0,00	0,00	0,00	0,00	0,00	0,00	0,00	Sin Asig.
26600	Serv.de Seguridad de Batall.Seg Fis.Policia y Vig Pr	0,00	0,00	0,00	0,00	0,00	0,00	0,00	0,00	0,00	0,00	0,00	0,00	0,00	0,00	0,00	0,00	0,00	Sin Asig.
26620	Servicios Privados	0,00	0,00	0,00	0,00	0,00	0,00	0,00	0,00	0,00	0,00	0,00	0,00	0,00	0,00	0,00	0,00	0,00	Sin Asig.
26900	Otros Servicios No Personales	0,00	0,00	0,00	0,00	0,00	0,00	0,00	0,00	0,00	0,00	0,00	0,00	0,00	0,00	0,00	0,00	0,00	Sin Asig.
26930	Pago por Trabajos Dirigidos	0,00	0,00	0,00	0,00	0,00	0,00	0,00	0,00	0,00	0,00	0,00	0,00	0,00	0,00	0,00	0,00	0,00	Sin Asig.
26950	Aginaldo "Esfuerzo por Bolivia"	0,00	0,00	0,00	0,00	0,00	0,00	0,00	0,00	0,00	0,00	0,00	0,00	0,00	0,00	0,00	0,00	0,00	Sin Asig.
26990	Otros	0,00	0,00	0,00	0,00	0,00	0,00	0,00	0,00	0,00	0,00	0,00	0,00	0,00	0,00	0,00	0,00	0,00	Sin Asig.
30000	MATERIALES Y SUMINISTROS	419.566,00	419.566,00	-416.000,00	3.566,00	1.410,00	0,00	1.410,00	0,00	1.410,00	0,00	1.410,00	0,00	1.410,00	0,00	1.410,00	0,00	0,00	39,54%
31000	ALIMENTOS Y PRODUCTOS AGROFORESTALES	0,00	0,00	0,00	0,00	0,00	0,00	0,00	0,00	0,00	0,00	0,00	0,00	0,00	0,00	0,00	0,00	0,00	Sin Asig.
31100	Alimentos y Bebidas p/Personas, Desay.Esc.y Otras	0,00	0,00	0,00	0,00	0,00	0,00	0,00	0,00	0,00	0,00	0,00	0,00	0,00	0,00	0,00	0,00	0,00	Sin Asig.
31110	Gastos por Refrigerios al Personal de Inst.Pub	0,00	0,00	0,00	0,00	0,00	0,00	0,00	0,00	0,00	0,00	0,00	0,00	0,00	0,00	0,00	0,00	0,00	Sin Asig.
31120	Gastos por Alimentación y Otros Similares	0,00	0,00	0,00	0,00	0,00	0,00	0,00	0,00	0,00	0,00	0,00	0,00	0,00	0,00	0,00	0,00	0,00	Sin Asig.
31140	Alimentación Hospitalaria, Pent.,Aeron.y Otras Esp	0,00	0,00	0,00	0,00	0,00	0,00	0,00	0,00	0,00	0,00	0,00	0,00	0,00	0,00	0,00	0,00	0,00	Sin Asig.
32000	PRODUCTOS DE PAPEL, CARTON E IMPRESOS	0,00	0,00	0,00	0,00	0,00	0,00	0,00	0,00	0,00	0,00	0,00	0,00	0,00	0,00	0,00	0,00	0,00	Sin Asig.
32100	Papel	0,00	0,00	0,00	0,00	0,00	0,00	0,00	0,00	0,00	0,00	0,00	0,00	0,00	0,00	0,00	0,00	0,00	Sin Asig.
32200	Productos de Artes Gráficas	0,00	0,00	0,00	0,00	0,00	0,00	0,00	0,00	0,00	0,00	0,00	0,00	0,00	0,00	0,00	0,00	0,00	Sin Asig.
32300	Libros, Manuales y Revistas	0,00	0,00	0,00	0,00	0,00	0,00	0,00	0,00	0,00	0,00	0,00	0,00	0,00	0,00	0,00	0,00	0,00	Sin Asig.
32400	Periódicos y Boletines	0,00	0,00	0,00	0,00	0,00	0,00	0,00	0,00	0,00	0,00	0,00	0,00	0,00	0,00	0,00	0,00	0,00	Sin Asig.



EJECUCION DE GASTOS - CONSOLIDADO  
PROGRAMA 2: EMERGENCIAS Y DESASTRES  
DICIEMBRE 2023

PARTIDA	NOMBRE	PRESUPUESTO APROBADO	MODIFICACIONES	PRESUPUESTO MODIFICADO	COMPROMETIDO		DEVENGADO		PAGADO		SALDO POR DEVENGAR	SALDO POR PAGAR	% EJEC. DEVENG.
					MENSUAL	ACUMULADO	MENSUAL	ACUMULADO	MENSUAL	ACUMULADO			
73100	Transf. Ctes al Organo Ejec p/Subsidios o Subvencid	0,00	0,00	0,00	0,00	0,00	0,00	0,00	0,00	0,00	0,00	0,00	0,00
73110	Aportes al Ministerio de Salud	0,00	0,00	0,00	0,00	0,00	0,00	0,00	0,00	0,00	0,00	0,00	0,00
73200	Transf. Ctes a los Org. Leg. Jud. Entid. Control	0,00	0,00	0,00	0,00	0,00	0,00	0,00	0,00	0,00	0,00	0,00	0,00
73210	Aportes a la ASUSS	0,00	0,00	0,00	0,00	0,00	0,00	0,00	0,00	0,00	0,00	0,00	0,00
79000	TRANSF.CTES.A GOB.EXT.Y ORGAN. INTERNALS.Y OT	0,00	0,00	0,00	0,00	0,00	0,00	0,00	0,00	0,00	0,00	0,00	0,00
79100	Transf.Ctes.a Gob.Ext.y Organ.Int. p/Cuotas Reg.	0,00	0,00	0,00	0,00	0,00	0,00	0,00	0,00	0,00	0,00	0,00	0,00
90000	OTROS GASTOS	0,00	0,00	0,00	0,00	0,00	0,00	0,00	0,00	0,00	0,00	0,00	0,00
94000	BENEFICIOS SOCIALES Y OTROS	0,00	0,00	0,00	0,00	0,00	0,00	0,00	0,00	0,00	0,00	0,00	0,00
94200	Desahucio	0,00	0,00	0,00	0,00	0,00	0,00	0,00	0,00	0,00	0,00	0,00	0,00
94300	Otros Beneficios Sociales	0,00	0,00	0,00	0,00	0,00	0,00	0,00	0,00	0,00	0,00	0,00	0,00
	<b>T O T A L</b>	<b>1.807.899,00</b>	<b>-1.776.019,00</b>	<b>31.880,00</b>	<b>104.115,88</b>	<b>104.115,88</b>	<b>104.115,88</b>	<b>104.115,88</b>	<b>104.115,88</b>	<b>104.115,88</b>	<b>0,00</b>	<b>0,00</b>	<b>326,59%</b>
	Gasto Corriente:	1.807.899,00	-1.776.019,00	31.880,00	104.115,88	104.115,88	104.115,88	104.115,88	104.115,88	104.115,88	0,00	0,00	326,59%
	Inversiones:	0,00	0,00	0,00	0,00	0,00	0,00	0,00	0,00	0,00	0,00	0,00	0,00
	Cuentas de Gestión Pasada:	0,00	0,00	0,00	0,00	0,00	0,00	0,00	0,00	0,00	0,00	0,00	0,00
	<b>TOTAL</b>	<b>1.807.899,00</b>	<b>-1.776.019,00</b>	<b>31.880,00</b>	<b>104.115,88</b>	<b>104.115,88</b>	<b>104.115,88</b>	<b>104.115,88</b>	<b>104.115,88</b>	<b>104.115,88</b>	<b>0,00</b>	<b>0,00</b>	<b>326,59%</b>

*Karen Chambi Flores*  
**Karen Chambi Flores :**  
 JEFE DE PRESUPUESTO Y CONTROL DE GESTIÓN  
 CAJA DE SALUD DE LA BANCA PRIVADA





CAJA DE SALUD DE LA BANCA PRIVADA

**EJECUCION DE GASTOS - CONSOLIDADO  
PROGRAMA 3: ADMINISTRACION  
DICIEMBRE 2023**

PARTI DA	N O M B R E	PRESUPUESTO APROBADO	MODIFICA- CIONES	PRESUPUESTO MODIFICADO	COMPROMETIDO		DEVENGADO		PAGADO		SALDO POR DEVENGAR	SALDO POR PAGAR	% EJEJ. DEVENG.
					MENSUAL	ACUMULADO	MENSUAL	ACUMULADO	MENSUAL	ACUMULADO			
10000	SERVICIOS PERSONALES	17.537.734,00	152.601,00	17.690.335,00	1.440.845,76	17.204.860,27	1.440.845,76	17.204.860,27	2.339.416,78	17.140.049,47	0,00	64.810,80	97,26%
11000	EMPLEADOS PERMANENTES	13.787.936,00	218.934,00	14.006.870,00	1.190.162,63	13.786.138,99	1.190.162,63	13.786.138,99	1.998.821,96	13.786.138,99	0,00	0,00	98,42%
11200	Bono de Antigüedad	1.280.409,00	1.131,00	1.281.540,00	106.077,42	1.276.301,98	106.077,42	1.276.301,98	106.077,42	1.276.301,98	0,00	0,00	99,59%
11220	Bono de Antigüedad	1.280.409,00	1.131,00	1.281.540,00	106.077,42	1.276.301,98	106.077,42	1.276.301,98	106.077,42	1.276.301,98	0,00	0,00	99,59%
11300	Bonificaciones	5.261,00	159,00	5.420,00	0,00	5.419,20	0,00	5.419,20	0,00	5.419,20	0,00	0,00	99,99%
11310	Bono de Frontera	5.261,00	159,00	5.420,00	0,00	5.419,20	0,00	5.419,20	0,00	5.419,20	0,00	0,00	99,99%
11320	Remuneraciones Colaterales - Médicas y Trab Salud	0,00	0,00	0,00	0,00	0,00	0,00	0,00	0,00	0,00	0,00	0,00	Sin Asig.
11321	Categorías Médicas	0,00	0,00	0,00	0,00	0,00	0,00	0,00	0,00	0,00	0,00	0,00	Sin Asig.
11322	Escalafón Médico	0,00	0,00	0,00	0,00	0,00	0,00	0,00	0,00	0,00	0,00	0,00	Sin Asig.
11324	Otras Remuneraciones	0,00	0,00	0,00	0,00	0,00	0,00	0,00	0,00	0,00	0,00	0,00	Sin Asig.
11400	Agüinaldos	960.317,00	48.282,00	1.008.599,00	99.204,02	993.417,89	99.204,02	993.417,89	907.863,35	993.417,89	0,00	0,00	98,49%
11600	Asignaciones Familiares	137.786,00	-90.546,00	47.240,00	25.982,00	25.982,00	25.982,00	25.982,00	25.982,00	25.982,00	0,00	0,00	55,00%
11700	Sueldos	9.856.347,00	249.382,00	10.105.729,00	820.985,00	9.941.416,56	820.985,00	9.941.416,56	820.985,00	9.941.416,56	0,00	0,00	98,37%
11800	Diets	1.493.184,00	0,00	1.493.184,00	124.432,00	1.485.688,00	124.432,00	1.485.688,00	124.432,00	1.485.688,00	0,00	0,00	99,50%
11810	Diets de Directorio	1.493.184,00	0,00	1.493.184,00	124.432,00	1.485.688,00	124.432,00	1.485.688,00	124.432,00	1.485.688,00	0,00	0,00	99,50%
11900	Otros Servicios Personales	54.632,00	10.526,00	65.158,00	13.482,19	57.913,36	13.482,19	57.913,36	13.482,19	57.913,36	0,00	0,00	88,88%
11940	Suplencias	54.632,00	10.526,00	65.158,00	13.482,19	57.913,36	13.482,19	57.913,36	13.482,19	57.913,36	0,00	0,00	88,88%
12000	EMPLEADOS NO PERMANENTES	1.628.275,00	-135.664,00	1.492.611,00	85.194,11	1.411.979,35	85.194,11	1.411.979,35	184.327,54	1.411.979,35	0,00	0,00	94,60%
12100	Personal Eventual	1.628.275,00	-135.664,00	1.492.611,00	85.194,11	1.411.979,35	85.194,11	1.411.979,35	184.327,54	1.411.979,35	0,00	0,00	94,60%
13000	PREVISION SOCIAL	2.121.523,00	69.331,00	2.190.854,00	165.489,02	2.006.741,93	165.489,02	2.006.741,93	156.267,28	1.941.931,13	0,00	64.810,80	91,60%
13100	Aporte Patronal al Seguro Social	1.867.677,00	60.983,00	1.928.660,00	139.256,87	1.749.315,17	139.256,87	1.749.315,17	132.783,77	1.703.941,68	0,00	45.373,49	90,70%
13110	Régimen de Corto Plazo (Salud)	1.269.870,00	41.313,00	1.311.183,00	90.513,09	1.157.828,92	90.513,09	1.157.828,92	90.513,09	1.157.828,92	0,00	0,00	88,30%
13120	Prima de Riesgo Profesional - Rég de Largo Plazo	217.036,00	7.151,00	224.187,00	17.441,64	213.392,47	17.441,64	213.392,47	15.091,52	197.174,91	0,00	16.217,56	95,19%
13131	Aporte Patronal Solidario 3%	380.771,00	12.519,00	393.290,00	31.302,14	378.093,78	31.302,14	378.093,78	27.179,16	348.937,85	0,00	29.155,93	96,14%
13200	Aporte Patronal para Vivienda	253.846,00	8.348,00	262.194,00	26.232,15	257.426,76	26.232,15	257.426,76	23.483,51	237.989,45	0,00	19.437,31	98,18%
15000	PREVIS.P/INCREM.DE GTOS.EN SERV.PERSONA	0,00	0,00	0,00	0,00	0,00	0,00	0,00	0,00	0,00	0,00	0,00	Sin Asig.
15100	Incremento Salarial	0,00	0,00	0,00	0,00	0,00	0,00	0,00	0,00	0,00	0,00	0,00	Sin Asig.
15300	Creación de Items	0,00	0,00	0,00	0,00	0,00	0,00	0,00	0,00	0,00	0,00	0,00	Sin Asig.
15400	Otras Previsiones	0,00	0,00	0,00	0,00	0,00	0,00	0,00	0,00	0,00	0,00	0,00	Sin Asig.
20000	SERVICIOS NO PERSONALES	3.370.377,60	23.708,60	3.394.086,20	525.977,70	2.585.591,62	527.836,70	2.585.591,62	248.520,62	2.264.375,31	0,00	321.216,31	76,18%
21000	SERVICIOS BASICOS	419.797,20	-3.655,00	416.142,20	42.958,40	397.353,39	42.958,40	397.353,39	44.700,36	387.382,49	0,00	9.970,90	95,49%
21100	Comunicaciones	6.493,30	287,00	6.780,30	520,64	5.082,22	520,64	5.082,22	601,49	5.057,32	0,00	24,90	74,96%
21200	Energía Eléctrica	183.861,80	8.247,00	192.108,80	12.426,29	186.284,46	12.426,29	186.284,46	20.897,45	184.911,31	0,00	1.373,15	96,97%
21300	Agua	18.614,20	-182,00	18.432,20	900,61	17.549,06	900,61	17.549,06	1.275,92	17.497,29	0,00	51,77	95,21%
21400	Telefonía	72.941,90	-3.199,00	69.742,90	9.426,32	64.603,63	9.426,32	64.603,63	5.213,26	59.705,55	0,00	4.898,08	92,63%
21500	Gas Domiciliario	2.662,00	115,00	2.777,00	2.157,83	118,83	2.157,83	118,83	102,07	2.035,95	0,00	121,87	77,70%
21600	Internet	135.224,00	-8.923,00	126.301,00	19.565,71	121.676,19	19.565,71	121.676,19	16.610,17	118.175,06	0,00	3.501,13	96,34%
22000	SERVICIOS DE TRANSPORTE Y SEGUROS	505.314,60	200.549,60	705.864,20	37.641,46	585.456,92	37.641,46	585.456,92	43.564,28	585.456,92	0,00	0,00	82,94%
22100	Pasajes	114.432,20	99.740,00	214.172,20	10.727,00	174.295,23	10.727,00	174.295,23	10.932,00	174.295,23	0,00	0,00	81,38%
22110	Pasajes al Interior del País	114.432,20	91.793,00	206.225,20	10.727,00	166.349,00	10.727,00	166.349,00	10.932,00	166.349,00	0,00	0,00	80,66%
22120	Pasajes al Exterior del País	0,00	7.947,00	7.947,00	0,00	7.946,23	0,00	7.946,23	0,00	7.946,23	0,00	0,00	99,99%
22200	Viáticos	164.649,80	102.075,00	266.724,80	11.540,80	220.431,61	11.540,80	220.431,61	16.500,80	220.431,61	0,00	0,00	82,64%
22210	Viáticos por Viajes al Interior del País	164.649,80	81.612,00	246.261,80	11.540,80	199.969,21	11.540,80	199.969,21	16.500,80	199.969,21	0,00	0,00	81,20%
22220	Viáticos por Viajes al Exterior del País	0,00	20.463,00	20.463,00	0,00	20.462,40	0,00	20.462,40	0,00	20.462,40	0,00	0,00	100,00%
22300	Fletes y Almacenamiento	10.205,00	-150,00	10.055,00	57,30	1.625,58	57,30	1.625,58	57,30	1.625,58	0,00	0,00	16,17%



EJECUCION DE GASTOS - CONSOLIDADO  
PROGRAMA 3: ADMINISTRACION  
DICIEMBRE 2023

PARTI DA	N O M B R E	PRESUPUESTO APROBADO	MODIFICA- CIONES	PRESUPUESTO MODIFICADO	COMPROMETIDO		DEVENGADO		PAGADO		SALDO POR DEVENGAR	SALDO POR PAGAR	% EJEC. DEVENG.
					MENSUAL	ACUMULADO	MENSUAL	ACUMULADO	MENSUAL	ACUMULADO			
22500	Seguros	81.490,60	-25.675,40	55.815,20	3.546,99	47.130,56	3.546,99	47.130,56	3.591,94	47.130,56	0,00	0,00	84,44%
22600	Transporte de Personal	134.537,00	24.560,00	159.097,00	11.769,37	141.973,94	11.769,37	141.973,94	12.482,24	141.973,94	0,00	0,00	89,24%
23000	ALQUILERES	18.977,00	500,00	19.477,00	1.135,93	16.777,03	1.135,93	16.777,03	2.370,93	16.477,03	0,00	300,00	86,14%
23100	Alquiler de Inmuebles	10.976,00	0,00	10.976,00	903,33	11.903,63	903,33	11.903,63	903,33	11.903,63	0,00	0,00	108,45%
23200	Alquiler de Equipos y Maquinarias	8.001,00	500,00	8.501,00	232,60	4.873,40	232,60	4.873,40	1.467,60	4.573,40	0,00	300,00	57,33%
24000	INSTALACION, MANTENIM. Y REPARACIONES	255.075,20	-51.496,00	203.579,20	15.856,91	116.280,46	17.715,91	116.280,46	10.211,23	107.880,76	0,00	8.399,70	57,12%
24100	Mantenim. y Reparación de Inmuebles y Equipos	254.575,20	-51.196,00	203.379,20	15.856,91	116.280,46	17.715,91	116.280,46	10.211,23	107.880,76	0,00	8.399,70	57,17%
24110	Mantenimiento y Reparación de Inmuebles	185.340,40	-22.330,00	163.010,40	14.199,32	98.674,67	14.199,32	98.674,67	7.094,34	90.674,67	0,00	8.000,00	60,53%
24120	Mantenimiento y Repara. de Vehic., Maq y Equipos	54.966,80	-28.451,00	26.515,80	1.657,59	16.743,37	3.516,59	16.743,37	3.116,89	16.343,67	0,00	399,70	63,14%
24130	Mantenimiento y Reparación de Muebles y Enseres	14.268,00	-415,00	13.853,00	0,00	862,42	0,00	862,42	0,00	862,42	0,00	0,00	6,23%
24300	Otros Gastos p/Concepto de Instal., Mant y Repar.	500,00	-300,00	200,00	0,00	0,00	0,00	0,00	0,00	0,00	0,00	0,00	0,00%
25000	SERVICIOS PROFESIONALES Y COMERCIALES	1.395.691,00	-135.364,00	1.260.327,00	348.905,76	951.882,70	348.905,76	951.882,70	66.638,18	660.901,49	0,00	290.981,21	75,53%
25100	Médicos, Sanitarios y Sociales	0,00	0,00	0,00	0,00	0,00	0,00	0,00	0,00	0,00	0,00	0,00	Sin Asig.
25120	Gastos Especializados por Atención Médica	0,00	0,00	0,00	0,00	0,00	0,00	0,00	0,00	0,00	0,00	0,00	Sin Asig.
25200	Estudios, Investigac., Audit Externas y Revalorzac.	938.440,00	-131.624,00	806.816,00	317.167,00	553.547,00	317.167,00	553.547,00	34.167,00	270.547,00	0,00	283.000,00	68,61%
25210	Consultorías por Producto	305.640,00	142.600,00	448.240,00	74.167,00	310.547,00	74.167,00	310.547,00	34.167,00	270.547,00	0,00	40.000,00	69,28%
25220	Consultores Individuales de Línea	132.800,00	-132.800,00	0,00	0,00	0,00	0,00	0,00	0,00	0,00	0,00	0,00	Sin Asig.
25230	Auditorías Externas	500.000,00	-141.424,00	358.576,00	243.000,00	243.000,00	243.000,00	243.000,00	0,00	0,00	0,00	243.000,00	67,77%
25300	Comisiones y Gastos Bancarios	17.532,00	-550,00	16.982,00	1.101,42	10.170,06	1.101,42	10.170,06	1.101,42	9.370,06	0,00	800,00	59,89%
25400	Lavandería, Limpieza e Higiene	319.886,00	-2.782,00	317.104,00	24.517,02	312.082,74	24.517,02	312.082,74	25.249,44	304.901,53	0,00	7.181,21	98,42%
25500	Publicidad	2.050,00	0,00	2.050,00	0,00	403,20	0,00	403,20	0,00	403,20	0,00	0,00	19,67%
25600	Servicios de Imprenta, Fotocopy y Fotográficos	87.783,00	-408,00	87.375,00	6.120,32	73.229,70	6.120,32	73.229,70	6.120,32	73.229,70	0,00	0,00	83,81%
25700	Capacitación del Personal	30.000,00	0,00	30.000,00	0,00	2.450,00	0,00	2.450,00	0,00	2.450,00	0,00	0,00	8,17%
25800	Estudios e Investig. p/Proyectos de Inversión No Ca	0,00	0,00	0,00	0,00	0,00	0,00	0,00	0,00	0,00	0,00	0,00	Sin Asig.
25810	Consultorías por Producto	0,00	0,00	0,00	0,00	0,00	0,00	0,00	0,00	0,00	0,00	0,00	Sin Asig.
26000	OTROS SERVICIOS NO PERSONALES	775.522,60	13.174,00	788.696,60	79.479,24	517.841,12	79.479,24	517.841,12	81.035,64	506.276,62	0,00	11.564,50	65,66%
26200	Gastos Judiciales	301.970,00	45.200,00	347.170,00	47.733,33	256.456,18	47.733,33	256.456,18	43.663,33	246.666,18	0,00	9.800,00	73,87%
26300	Derechos Sobre Bienes Intangibles	166.319,60	-2.340,00	163.979,60	2.723,16	38.487,11	2.723,16	38.487,11	2.723,16	38.487,11	0,00	0,00	23,47%
26600	Serv. de Seguridad de Batall. Seg. Fis. Policía y Vig. Pr	150.886,00	-1.260,00	149.626,00	24.128,50	149.160,00	24.128,50	149.160,00	29.669,00	147.485,50	0,00	1.674,50	99,69%
26620	Servicios Privados	150.886,00	-1.260,00	149.626,00	24.128,50	149.160,00	24.128,50	149.160,00	29.669,00	147.485,50	0,00	1.674,50	99,69%
26900	Otros Servicios No Personales	156.347,00	-28.426,00	127.921,00	4.894,25	73.737,83	4.894,25	73.737,83	4.980,15	73.647,83	0,00	90,00	57,64%
26930	Pago por Trabajos Dirigidos	22.000,00	-2.000,00	20.000,00	1.092,40	14.870,40	1.092,40	14.870,40	1.092,40	14.870,40	0,00	0,00	74,35%
26950	Aguinaldo "Esfuerzo por Bolivia"	0,00	0,00	0,00	0,00	0,00	0,00	0,00	0,00	0,00	0,00	0,00	Sin Asig.
26990	Otros	134.347,00	-26.426,00	107.921,00	3.801,85	58.867,43	3.801,85	58.867,43	3.887,75	58.777,43	0,00	90,00	54,55%
30000	MATERIALES Y SUMINISTROS	742.132,50	-29.908,00	712.224,50	71.972,27	664.494,15	71.972,27	664.494,15	75.557,44	664.494,15	0,00	0,00	93,30%
31000	ALIMENTOS Y PRODUCTOS AGROFORESTALES	369.184,00	16.760,00	385.944,00	56.349,93	375.001,01	56.349,93	375.001,01	58.323,41	375.001,01	0,00	0,00	97,16%
31100	Alimentos y Bebidas p/Personas, Desay. Esc y Otras	369.184,00	16.760,00	385.944,00	56.349,93	375.001,01	56.349,93	375.001,01	58.323,41	375.001,01	0,00	0,00	97,16%
31110	Gastos por Refrigerios al Personal de Inst. Pub	333.723,00	10.520,00	344.243,00	46.284,45	339.615,00	46.284,45	339.615,00	46.284,45	339.615,00	0,00	0,00	98,66%
31120	Gastos por Alimentación y Otros Similares	35.461,00	6.240,00	41.701,00	10.065,48	35.386,01	10.065,48	35.386,01	12.038,96	35.386,01	0,00	0,00	84,86%
31140	Alimentación Hospitalaria, Penit., Aeron. y Otras Esp	0,00	0,00	0,00	0,00	0,00	0,00	0,00	0,00	0,00	0,00	0,00	Sin Asig.
32000	PRODUCTOS DE PAPEL, CARTON E IMPRESOS	74.618,00	-13.574,00	61.044,00	0,00	53.908,79	0,00	53.908,79	0,00	53.908,79	0,00	0,00	88,31%
32100	Papel	26.094,00	3.392,00	29.486,00	0,00	26.650,60	0,00	26.650,60	0,00	26.650,60	0,00	0,00	90,38%
32200	Productos de Artes Gráficas	42.114,00	-10.556,00	31.558,00	0,00	27.258,19	0,00	27.258,19	0,00	27.258,19	0,00	0,00	86,37%
32300	Libros, Manuales y Revistas	0,00	0,00	0,00	0,00	0,00	0,00	0,00	0,00	0,00	0,00	0,00	Sin Asig.
32500	Periódicos y Boletines	6.410,00	-6.410,00	0,00	0,00	0,00	0,00	0,00	0,00	0,00	0,00	0,00	Sin Asig.



EJECUCION DE GASTOS - CONSOLIDADO  
PROGRAMA 3: ADMINISTRACION  
DICIEMBRE 2023

PARTIDA	NOMBRE	PRESUPUESTO APROBADO	MODIFICACIONES	PRESUPUESTO MODIFICADO	COMPROMETIDO MENSUAL	DEVENGADO MENSUAL	PAGADO MENSUAL	PAGADO ACUMULADO	SALDO POR DEVENGAR	SALDO POR PAGAR	% EJEC. DEVENG.
33000	TEXTILES Y VESTUARIO	96.360,00	-6.138,00	90.222,00	3.574,00	3.574,00	3.574,00	86.517,00	0,00	0,00	95,89%
33200	Confecciones Textiles	0,00	0,00	0,00	0,00	0,00	0,00	0,00	0,00	0,00	Sin Asig.
33300	Prendas de Vestir	96.360,00	-6.138,00	90.222,00	3.574,00	3.574,00	3.574,00	86.517,00	0,00	0,00	95,89%
34000	COMBUST., PROD QUIMICOS, FARMACEUT. Y OT	3.060,00	-1.660,00	1.400,00	132,06	132,06	132,06	1.262,97	0,00	0,00	90,21%
34100	Combustibles, Lubricantes y Derivados	1.960,00	-1.100,00	860,00	132,06	132,06	132,06	722,97	0,00	0,00	84,07%
34110	Combustibles, Lubricantes y Derivados p/Consumo	1.960,00	-1.100,00	860,00	132,06	132,06	132,06	722,97	0,00	0,00	84,07%
34200	Productos Químicos y Farmacéuticos	0,00	0,00	0,00	0,00	0,00	0,00	0,00	0,00	0,00	Sin Asig.
34300	Llantas y Neumáticos	1.100,00	-560,00	540,00	0,00	0,00	0,00	540,00	0,00	0,00	100,00%
34800	Herramientas Menores	0,00	0,00	0,00	0,00	0,00	0,00	0,00	0,00	0,00	Sin Asig.
39000	PRODUCTOS VARIOS	198.910,50	-25.296,00	173.614,50	11.916,28	11.916,28	13.527,97	147.804,38	0,00	0,00	85,13%
39100	Material de Limpieza e Higiene	8.131,00	-1.455,00	6.676,00	122,83	122,83	122,83	3.869,95	0,00	0,00	57,97%
39300	Utensilios de Cocina y Comedor	0,00	0,00	0,00	0,00	0,00	0,00	0,00	0,00	0,00	Sin Asig.
39400	Instrumental Menor Médico-Quirúrgico	0,00	0,00	0,00	0,00	0,00	0,00	0,00	0,00	0,00	Sin Asig.
39500	Utiles de Escritorio y Oficina	29.716,50	-4.750,00	24.966,50	48,70	48,70	233,70	18.398,58	0,00	0,00	73,69%
39600	Utiles Educativos, Culturales y de Capacitación	0,00	0,00	0,00	0,00	0,00	0,00	0,00	0,00	0,00	Sin Asig.
39700	Utiles y Materiales Eléctricos	9.462,00	-730,00	8.732,00	350,00	350,00	547,62	6.922,65	0,00	0,00	79,28%
39800	Otros Repuestos y Accesorios	78.245,00	-15.972,00	62.273,00	11.042,00	11.042,00	11.940,47	60.284,23	0,00	0,00	96,81%
39900	Otros Materiales y Suministros	73.356,00	-2.389,00	70.967,00	352,75	352,75	683,35	58.328,97	0,00	0,00	82,19%
39990	Otros Materiales y Suministros	73.356,00	-2.389,00	70.967,00	352,75	352,75	683,35	58.328,97	0,00	0,00	82,19%
40000	ACTIVOS REALES	874.581,00	-25.000,00	849.581,00	145.300,00	145.300,00	145.300,00	493.417,88	0,00	0,00	58,08%
41000	INMOBILIARIOS	0,00	0,00	0,00	0,00	0,00	0,00	0,00	0,00	0,00	Sin Asig.
41100	Edificios	0,00	0,00	0,00	0,00	0,00	0,00	0,00	0,00	0,00	Sin Asig.
41200	Tierras y Terrenos	0,00	0,00	0,00	0,00	0,00	0,00	0,00	0,00	0,00	Sin Asig.
42000	CONSTRUCCIONES	0,00	0,00	0,00	0,00	0,00	0,00	0,00	0,00	0,00	Sin Asig.
42200	Construc y Mej. de Bienes Nals de Dominio Privado	0,00	0,00	0,00	0,00	0,00	0,00	0,00	0,00	0,00	Sin Asig.
42230	Otras Construc y Mejoras de Bienes de Dom.Privado	0,00	0,00	0,00	0,00	0,00	0,00	0,00	0,00	0,00	Sin Asig.
42240	Supervisión de Const. y Mej. de Bienes Dom. Privado	0,00	0,00	0,00	0,00	0,00	0,00	0,00	0,00	0,00	Sin Asig.
43000	MAQUINARIA Y EQUIPO	874.581,00	-25.000,00	849.581,00	145.300,00	145.300,00	145.300,00	493.417,88	0,00	0,00	58,08%
43100	Equipo de Oficina y Muebles	709.614,00	-25.000,00	684.614,00	43.994,00	43.994,00	43.994,00	363.841,88	0,00	0,00	53,15%
43110	Equipo de Oficina y Muebles	709.614,00	-25.000,00	684.614,00	43.994,00	43.994,00	43.994,00	363.841,88	0,00	0,00	53,15%
43120	Equipo de Computación	0,00	0,00	0,00	0,00	0,00	0,00	0,00	0,00	0,00	Sin Asig.
43300	Equipo de Transporte, Tracción y Elevación	0,00	0,00	0,00	0,00	0,00	0,00	0,00	0,00	0,00	Sin Asig.
43310	Vehículos Livianos p/Funciones Administrativas	0,00	0,00	0,00	0,00	0,00	0,00	0,00	0,00	0,00	Sin Asig.
43400	Equipo Médico y de Laboratorio	0,00	0,00	0,00	0,00	0,00	0,00	0,00	0,00	0,00	Sin Asig.
43500	Equipo de Comunicación	0,00	0,00	0,00	0,00	0,00	0,00	0,00	0,00	0,00	Sin Asig.
43700	Otra Maquinaria y Equipo	164.967,00	0,00	164.967,00	101.306,00	101.306,00	101.306,00	129.576,00	0,00	0,00	78,55%
49000	OTROS ACTIVOS	0,00	0,00	0,00	0,00	0,00	0,00	0,00	0,00	0,00	Sin Asig.
49100	Activos Intangibles	0,00	0,00	0,00	0,00	0,00	0,00	0,00	0,00	0,00	Sin Asig.
70000	TRANSFERENCIAS	28.000,00	-28.000,00	0,00	0,00	0,00	0,00	0,00	0,00	0,00	Sin Asig.
71000	TRANSFERENCIAS CTES AL SECTOR PRIVADO	0,00	0,00	0,00	0,00	0,00	0,00	0,00	0,00	0,00	Sin Asig.
71300	Donac., Ayudas Sociales y Premios a Personas	0,00	0,00	0,00	0,00	0,00	0,00	0,00	0,00	0,00	Sin Asig.
71310	Subsidio de Enfermedad	0,00	0,00	0,00	0,00	0,00	0,00	0,00	0,00	0,00	Sin Asig.
71320	Subsidio de Maternidad	0,00	0,00	0,00	0,00	0,00	0,00	0,00	0,00	0,00	Sin Asig.
71330	Subsidio de Riesgos Profesionales	0,00	0,00	0,00	0,00	0,00	0,00	0,00	0,00	0,00	Sin Asig.
73000	TRANSF. CTES AL SEC. PUB. NO FIN. P/SUBS. O SU	0,00	0,00	0,00	0,00	0,00	0,00	0,00	0,00	0,00	Sin Asig.



**EJECUCION DE GASTOS - CONSOLIDADO  
PROGRAMA 3: ADMINISTRACION  
DICIEMBRE 2023**

PARTI DA	N O M B R E	PRESUPUESTO APROBADO	MODIFICA- CIONES	PRESUPUESTO MODIFICADO	COMPROMETIDO		DEVENGADO		PAGADO		SALDO POR DEVENGAR	SALDO POR PAGAR	% EJEC. DEVENG.
					MENSUAL	ACUMULADO	MENSUAL	ACUMULADO	MENSUAL	ACUMULADO			
73100	Transf.Ctes.al Organo Ejec.p/Subsidios o Subvencio	0,00	0,00	0,00	0,00	0,00	0,00	0,00	0,00	0,00	0,00	0,00	Sin Asig.
73110	Aportes al Ministerio de Salud	0,00	0,00	0,00	0,00	0,00	0,00	0,00	0,00	0,00	0,00	0,00	Sin Asig.
73200	Transf.Ctes a los Org. Leg.Jud..Entid Control	0,00	0,00	0,00	0,00	0,00	0,00	0,00	0,00	0,00	0,00	0,00	Sin Asig.
73210	Aportes a la ASUSS	0,00	0,00	0,00	0,00	0,00	0,00	0,00	0,00	0,00	0,00	0,00	Sin Asig.
79000	TRANSF.CTES.A GOB.EXT.Y ORGAN. INTERNALS.Y OT	28.000,00	-28.000,00	0,00	0,00	0,00	0,00	0,00	0,00	0,00	0,00	0,00	Sin Asig.
79100	Transf.Ctes.a Gob.Ext.y Organ.Int. p/Cuotas Reg.	28.000,00	-28.000,00	0,00	0,00	0,00	0,00	0,00	0,00	0,00	0,00	0,00	Sin Asig.
90000	OTROS GASTOS	269.901,50	198.309,00	468.210,50	0,00	315.636,72	0,00	315.636,72	0,00	315.636,72	0,00	0,00	67,41%
94000	BENEFICIOS SOCIALES Y OTROS	269.901,50	198.309,00	468.210,50	0,00	315.636,72	0,00	315.636,72	0,00	315.636,72	0,00	0,00	67,41%
94200	Desahucio	144.189,50	122.006,00	266.195,50	0,00	256.018,04	0,00	256.018,04	0,00	256.018,04	0,00	0,00	96,18%
94300	Otros Beneficios Sociales	125.712,00	76.303,00	202.015,00	0,00	59.618,68	0,00	59.618,68	0,00	59.618,68	0,00	0,00	29,51%
	<b>T O T A L</b>	<b>22.822.726,60</b>	<b>291.710,60</b>	<b>23.114.437,20</b>	<b>2.184.095,73</b>	<b>21.264.000,64</b>	<b>2.185.954,73</b>	<b>21.264.000,64</b>	<b>2.808.794,84</b>	<b>20.877.973,53</b>	<b>0,00</b>	<b>386.027,11</b>	<b>91,99%</b>
	Gasto Corriente:	21.948.145,60	316.710,60	22.264.856,20	2.038.795,73	20.770.582,76	2.040.654,73	20.770.582,76	2.663.494,84	20.384.555,65	0,00	386.027,11	93,29%
	Inversiones:	874.581,00	-25.000,00	849.581,00	145.300,00	493.417,88	145.300,00	493.417,88	145.300,00	493.417,88	0,00	0,00	58,08%
	Cuentas de Gestión Pasada:	0,00	0,00	0,00	0,00	0,00	0,00	0,00	0,00	0,00	0,00	0,00	Sin Asig.
	<b>TOTAL</b>	<b>22.822.726,60</b>	<b>291.710,60</b>	<b>23.114.437,20</b>	<b>2.184.095,73</b>	<b>21.264.000,64</b>	<b>2.185.954,73</b>	<b>21.264.000,64</b>	<b>2.808.794,84</b>	<b>20.877.973,53</b>	<b>0,00</b>	<b>386.027,11</b>	<b>91,99%</b>

*Karen Chambi Flores!*  
**Karen Chambi Flores!**  
 JEFE DE PRESUPUESTO Y CONTROL DE GESTION  
 CAJA DE SALUD DE LA BANCA PRIVADA



CAJA DE SALUD DE LA BANCA PRIVADA

**EJECUCION DE GASTOS - CONSOLIDADO  
PROGRAMA 4: PARTIDAS NO ASIGNABLES A PROGRAMA  
DICIEMBRE 2023**

PARTIDA	NOMBRE	PRESUPUESTO APROBADO		MODIFICACIONES	PRESUPUESTO MODIFICADO		COMPROMETIDO		DEVENGADO		PAGADO		SALDO POR		% EJEC. DEVENG.
					MENSUAL	ACUMULADO	MENSUAL	ACUMULADO	MENSUAL	ACUMULADO	DEVENGAR	PAGAR			
60000	SERV. DE LA DEUDA. PUB. Y DISM. DE OTROS PASIVOS	59.375.641,00	0,00	0,00	59.375.641,00	2.785.239,93	32.994.269,45	2.785.239,93	32.994.269,45	2.785.239,93	32.994.269,45	0,00	0,00	0,00	55,57%
66000	GLOS. DEVENGADOS NO PAG. - OTRAS FUENTES	28.492.355,00	80.000,00	-80.000,00	28.572.355,00	147.776,88	11.917.939,58	147.776,88	11.917.939,58	147.776,88	11.917.939,58	0,00	0,00	0,00	41,71%
66100	Glos. Devengados No Pagados p/Serv. Personales	1.000.000,00	589.425,00	-589.425,00	1.589.425,00	-82,78	1.379.051,59	-82,78	1.379.051,59	-82,78	1.379.051,59	0,00	0,00	0,00	86,76%
66200	Glos. Dev. No Pag. p/Serv. No Pers. ,Mat., Act. Real. y Fin.	25.000.000,00	0,00	0,00	24.490.575,00	148.951,66	8.220.851,55	148.951,66	8.220.851,55	148.951,66	8.220.851,55	0,00	0,00	0,00	33,57%
66300	Glos. Devengados No Pagados p/Transferencias	2.300.000,00	0,00	0,00	2.300.000,00	0,00	2.261.301,76	0,00	2.261.301,76	0,00	2.261.301,76	0,00	0,00	0,00	98,32%
66400	Glos. Devengados No Pagados p/Retenciones	192.355,00	0,00	0,00	192.355,00	-1.092,00	56.734,68	-1.092,00	56.734,68	-1.092,00	56.734,68	0,00	0,00	0,00	29,49%
68000	DISMINUCION DE OTROS PASIVOS	30.883.286,00	-80.000,00	-80.000,00	30.803.286,00	2.637.463,05	21.076.329,87	2.637.463,05	21.076.329,87	2.637.463,05	21.076.329,87	0,00	0,00	0,00	68,42%
68200	Pago de Beneficios Sociales	30.883.286,00	-80.000,00	-80.000,00	30.803.286,00	2.637.463,05	21.076.329,87	2.637.463,05	21.076.329,87	2.637.463,05	21.076.329,87	0,00	0,00	0,00	68,42%
	<b>T O T A L</b>	59.375.641,00	0,00	0,00	59.375.641,00	2.785.239,93	32.994.269,45	2.785.239,93	32.994.269,45	2.785.239,93	32.994.269,45	0,00	0,00	0,00	55,57%

Gasto Corriente:	0,00	0,00	0,00	0,00	0,00	0,00	0,00	0,00	0,00	0,00	0,00	0,00	0,00	0,00	0,00	Sin Asig.
Inversiones:	0,00	0,00	0,00	0,00	0,00	0,00	0,00	0,00	0,00	0,00	0,00	0,00	0,00	0,00	0,00	Sin Asig.
Cuentas de Gestión Pasada:	59.375.641,00	0,00	0,00	59.375.641,00	2.785.239,93	32.994.269,45	2.785.239,93	32.994.269,45	2.785.239,93	32.994.269,45	2.785.239,93	32.994.269,45	0,00	0,00	0,00	55,57%
<b>TOTAL</b>	59.375.641,00	0,00	0,00	59.375.641,00	2.785.239,93	32.994.269,45	2.785.239,93	32.994.269,45	2.785.239,93	32.994.269,45	2.785.239,93	32.994.269,45	0,00	0,00	0,00	55,57%

*Karen Chambi Flores*  
**Karen Chambi Flores**  
 JEFE DE PRESUPUESTO Y CONTROL DE GESTIÓN  
 CAJA DE SALUD DE LA BANCA PRIVADA



**EJECUCION DE INGRESOS A DICIEMBRE 2023  
CONSOLIDADO (DEVENGADO) - POR REGIONALES**

RUBRO	N O M B R E	PRESUPUESTO APROBADO	MODIFICACIONES	PRESUPUESTO MODIFICACIONES	DEVENGADO	SALDO	% EJEC	EJECUTADO OF NACIONAL	EJECUTADO LA PAZ	EJECUTADO COCHABAMBA	EJECUTADO SANTA CRUZ	EJECUTADO ORURO	EJECUTADO POTOSI	EJECUTADO SUCRE	EJECUTADO TARIJA	EJECUTADO TRINIDAD	EJECUTADO COBIA
12000	VENTA DE BIENES Y SERV DE ADM PUB	9 826 641,00	0,00	9 826 641,00	11 084 230,66	-1 257 589,66	112,80%	2 784,00	4 462 139,21	1 792 630,42	3 101 234,15	434 818,17	364 511,95	364 976,24	338 200,06	208 685,86	14 200,00
12200	Venta de Servicios de Adm Publicas	9 826 641,00	0,00	9 826 641,00	11 084 230,66	-1 257 589,66	112,80%	2 784,00	4 462 139,21	1 792 630,42	3 101 234,15	434 818,17	364 511,95	364 976,24	338 200,06	208 685,86	14 200,00
12210	Formularios Valorados	710 492,00	0,00	710 492,00	914 293,32	-228 908,32	130,51%	0,00	371 876,28	125 003,17	309 382,44	21 454,20	21 130,66	24 081,63	19 084,31	13 440,63	750,00
12220	Carnets de Asegurado	888 453,00	0,00	888 453,00	735 432,20	-24 940,20	103,51%	0,00	280 931,70	121 630,35	230 123,71	25 025,55	21 084,45	24 081,63	24 790,65	15 740,40	1 100,00
12240	Servicios Medicos a Particulares	6 941 544,00	0,00	6 941 544,00	1 152 848,04	-264 395,04	129,76%	0,00	593 895,23	253 263,90	230 223,71	23 590,92	8 294,34	11 426,51	13 837,10	18 313,33	10 400,00
12250	Exámenes de Profilaxiacion	598 767,00	0,00	598 767,00	7 229 573,00	-288 029,00	104,15%	0,00	2 796 397,50	1 103 290,50	2 125 714,50	309 894,00	266 350,50	257 868,00	52 026,00	131 196,00	10 400,00
12260	Exámenes Post-Occupacionales	434 631,00	0,00	434 631,00	1 052 093,50	-453 316,50	175,71%	0,00	419 035,50	189 442,50	214 890,00	54 853,50	47 502,00	42 412,50	52 026,00	29 971,50	1 950,00
15000	TASAS, DER. Y OTROS INGRESOS	434 631,00	0,00	434 631,00	1 572 941,56	-1 138 310,56	361,90%	551 434,90	622 307,22	128 055,22	229 134,70	4 363,71	3 711,96	25 417,10	3 177,01	2 320,44	3 020,30
15900	Otros Ingresos	434 631,00	0,00	434 631,00	1 572 941,56	-1 138 310,56	361,90%	551 434,90	622 307,22	128 055,22	229 134,70	4 363,71	3 711,96	25 417,10	3 177,01	2 320,44	3 020,30
15910	Multas	0,00	0,00	0,00	132 375,60	-132 375,60	0,00%	103 680,94	6 346,96	7 428,60	7 893,45	2 863,00	1 915,02	1 024,89	527,58	527,33	66,93
15920	Ingresos Penales	0,00	0,00	0,00	275 387,73	-287 689,61	0,00%	275 387,73	614 996,27	4 845,74	4 323,39	235,03	797,89	607,70	291,73	159,58	35,83
15990	Otros Ingresos No Especificados	434 631,00	0,00	434 631,00	1 152 877,35	-718 246,35	265,25%	172 566,23	608 147,76	8 914,58	215 563,23	1 163,78	999,05	23 784,51	2 307,00	1 593,53	2 917,54
15991	Ingresos Varios	434 631,00	0,00	434 631,00	1 034 464,50	-599 833,50	238,01%	172 566,23	608 147,76	8 914,58	215 563,23	1 163,78	999,05	23 784,51	2 307,00	1 593,53	2 917,54
15992	Donaciones	0,00	0,00	0,00	113 281,19	-113 281,19	0,00%	0,00	5 269,79	106 523,30	7,10	585,00	0,00	0,00	891,00	5,00	0,00
15993	Bonificaciones	0,00	0,00	0,00	5 131,56	-5 131,56	0,00%	0,00	1 578,72	343,00	1 347,53	0,00	857,00	70,60	933,81	1,00	0,00
16000	INTER Y OTRAS RENTAS DE LA PROPIEDAD	6 562 896,00	0,00	6 562 896,00	7 854 092,35	-1 291 196,35	119,67%	7 501 940,66	250 971,39	2 282,82	82 596,22	988,41	7 985,92	2 136,38	3 981,77	1 208,78	0,00
16100	Intereses	6 409 285,00	0,00	6 409 285,00	7 709 376,90	-1 300 091,90	120,28%	7 501 940,66	128 054,66	2 282,82	60 797,50	988,41	7 985,92	2 136,38	3 981,77	1 208,78	0,00
16110	Intereses por Depósitos	0,00	0,00	0,00	7 709 376,90	-1 300 091,90	120,28%	7 501 940,66	128 054,66	2 282,82	60 797,50	988,41	7 985,92	2 136,38	3 981,77	1 208,78	0,00
16300	Alquiler de Edificios, Tierras y Terrenos	153 611,00	0,00	153 611,00	144 715,45	8 895,55	94,21%	0,00	122 916,73	0,00	21 799,72	0,00	0,00	0,00	0,00	0,00	0,00
17000	CONTRIBUCIONES A LA SEGURIDAD SOCIAL	479 640 780,00	8 485 716,00	488 126 496,00	484 228 186,53	-6 098 690,53	101,25%	0,00	212 343 302,30	74 052 736,85	145 083 392,40	11 442 448,78	10 494 960,08	14 582 059,64	15 862 059,90	8 215 793,98	2 151 433,60
17100	Contribuciones Obligatorias	479 165 280,00	8 485 716,00	487 650 996,00	490 895 525,53	-6 241 529,53	101,29%	0,00	210 110 041,30	73 743 366,85	144 324 392,40	11 438 998,78	10 494 960,08	14 582 059,64	15 862 059,90	8 201 993,98	2 151 433,60
17110	Patronales	467 839 968,00	8 485 716,00	476 325 684,00	482 109 599,19	-5 780 915,19	101,21%	0,00	205 612 215,84	72 307 945,14	142 214 812,88	11 256 155,65	10 429 444,01	14 366 613,81	15 642 566,86	8 140 328,15	2 139 516,85
17111	Del Sector Publico - Activo	12 358 016,00	1 090 519,00	13 448 535,00	15 541 347,70	-2 092 812,70	115,56%	0,00	10 731 906,39	1 155 431,73	1 254 789,06	388 378,07	452 610,78	454 068,50	492 610,78	339 483,54	272 062,88
17112	Del Sector Privado - Activo	455 481 952,00	7 398 197,00	462 880 149,00	466 586 251,49	-3 688 102,49	100,80%	0,00	194 880 309,45	71 152 513,41	140 960 033,82	10 867 777,58	9 978 827,26	13 912 545,31	15 149 956,08	7 800 844,61	1 667 453,97
17120	Laborales	8 325 312,00	0,00	8 325 312,00	8 785 926,34	-460 614,34	105,53%	0,00	4 497 825,46	1 435 441,71	2 109 579,52	182 843,13	65 516,07	201 644,83	219 493,04	61 665,83	11 916,75
17121	Del Sector Publico - Pasivo	1 643 616,00	0,00	1 643 616,00	5 273 970,46	-3 630 354,46	320,88%	0,00	2 573 385,63	932 506,40	1 329 890,69	112 715,07	24 229,47	128 271,81	133 121,37	35 981,71	7 880,11
17122	Del Sector Privado - Pasivo	6 681 696,00	0,00	6 681 696,00	3 169 740,12	3 511 955,88	52,56%	0,00	1 924 439,63	502 935,31	783 689,83	70 130,06	41 296,60	73 373,02	86 371,67	29 704,12	4 026,64
17200	Contribuciones Voluntarias	3 475 500,00	0,00	3 475 500,00	3 332 661,00	142 839,00	95,89%	0,00	2 233 261,00	309 350,00	759 000,00	3 450,00	0,00	13 800,00	0,00	13 800,00	0,00
21000	RECURSOS PROPIOS DE CAPITAL	0,00	0,00	0,00	10 043,28	-10 043,28	0,00%	0,00	0,00	6 363,18	0,00	0,00	0,00	3 045,00	635,10	0,00	0,00
21100	Venta de Activos Fijos	0,00	0,00	0,00	10 043,28	-10 043,28	0,00%	0,00	0,00	6 363,18	0,00	0,00	0,00	3 045,00	635,10	0,00	0,00
21120	Maquinaria y Equipo	0,00	0,00	0,00	10 043,28	-10 043,28	0,00%	0,00	0,00	6 363,18	0,00	0,00	0,00	3 045,00	635,10	0,00	0,00
35000	DISH Y COBRO DE OTR ACTIVOS FIN	35 263 078,00	76 138,00	35 339 216,00	44 825 174,52	-9 485 958,52	126,84%	6 792 358,87	17 217 593,67	5 361 677,49	10 787 860,71	634 419,07	631 044,69	1 205 840,91	1 188 764,98	706 356,09	299 258,04
35100	Diminucion del Activo Disponible	35 263 078,00	76 138,00	35 339 216,00	43 778 344,66	-8 439 128,66	123,88%	5 967 459,49	17 170 158,26	5 337 561,04	10 645 818,74	627 882,42	631 044,69	1 204 040,91	1 188 764,98	706 356,09	299 258,04
35120	Diminucion de Inversiones Temporales	0,00	0,00	0,00	43 778 344,66	-8 439 128,66	123,88%	5 967 459,49	17 170 158,26	5 337 561,04	10 645 818,74	627 882,42	631 044,69	1 204 040,91	1 188 764,98	706 356,09	299 258,04
35200	Diem de Clas y Doc p/Cobrar y Otr Act Fin	0,00	0,00	0,00	1 046 829,86	-1 046 829,86	0,00%	824 899,38	47 435,41	24 116,45	142 041,97	6 536,65	0,00	1 800,00	0,00	0,00	0,00
35210	Diminucion de Ctas por Cobrar a Corto Plazo	0,00	0,00	0,00	1 046 829,86	-1 046 829,86	0,00%	824 899,38	47 435,41	24 116,45	142 041,97	6 536,65	0,00	1 800,00	0,00	0,00	0,00
35218	Aportes Recuperados	0,00	0,00	0,00	1 046 829,86	-1 046 829,86	0,00%	824 899,38	47 435,41	24 116,45	142 041,97	6 536,65	0,00	1 800,00	0,00	0,00	0,00
<b>T O T A L</b>																	
		531 728 026,00	8 564 854,00	540 292 880,00	559 574 668,30	-19 281 788,30	103,57%	14 848 518,43	234 896 313,79	81 343 745,98	159 284 218,18	12 517 037,14	11 502 264,60	16 183 474,27	17 396 818,82	9 134 365,15	2 467 911,94
Ingreso Corriente:		496 464 948,00	8 485 716,00	504 953 664,00	514 749 493,78	-9 795 829,78	101,94%	8 056 150,56	217 678 720,12	75 982 068,49	148 496 357,47	11 882 618,07	10 871 219,91	14 977 633,36	16 208 053,84	8 428 009,06	2 168 653,90
Ingreso Financiero:		35 263 078,00	76 138,00	35 339 216,00	44 825 174,52	-9 485 958,52	126,84%	6 792 358,87	17 217 593,67	5 361 677,49	10 787 860,71	634 419,07	631 044,69	1 205 840,91	1 188 764,98	706 356,09	299 258,04
T O T A L		531 728 026,00	8 564 854,00	540 292 880,00	559 574 668,30	-19 281 788,30	103,57%	14 848 518,43	234 896 313,79	81 343 745,98	159 284 218,18	12 517 037,14	11 502 264,60	16 183 474,27	17 396 818,82	9 134 365,15	2 467 911,94





**EJECUCION DE GASTOS A DICIEMBRE 2023  
CONSOLIDADO  
DEVENGADO - POR REGIONALES**

PARTI DA	N O M B R E	PRESUPUESTO APROBADO	MODIFICACIONES	PRESUPUESTO MODIFICADO	DEVENGADO	SALDO	% EJEC	EJECUTADO OF NACIONAL	EJECUTADO LA PAZ	EJECUTADO COCHABAMBA	EJECUTADO SANTA CRUZ	EJECUTADO ORURO	EJECUTADO POTOSI	EJECUTADO SUCRE	EJECUTADO TARIJA	EJECUTADO TRINIDAD	EJECUTADO COBUTA
25600	Servicios de Imprenta, Fotocopiado y Fotográficos	1.390.100,00	-17.138,00	1.372.962,00	1.306.555,33	66.406,67	95,16%	60.178,92	517.742,74	195.636,98	361.303,00	27.954,00	35.484,56	28.311,75	44.894,23	34.134,56	914,59
25700	Capacitación del Personal	60.000,00	0,00	60.000,00	15.550,00	44.450,00	25,92%	15.550,00	0,00	0,00	0,00	0,00	0,00	0,00	0,00	0,00	0,00
25800	Estudios e Inestig. p/Proy.de Inversión No Capitaliz.	0,00	0,00	0,00	0,00	0,00	0,00%	0,00	0,00	0,00	0,00	0,00	0,00	0,00	0,00	0,00	0,00
25810	Consultorías por Producto	0,00	0,00	0,00	0,00	0,00	0,00%	0,00	0,00	0,00	0,00	0,00	0,00	0,00	0,00	0,00	0,00
26000	OTROS SERVICIOS NO PERSONALES	4.657.148,00	-727.705,00	3.929.443,00	3.513.423,72	416.019,28	89,41%	510.613,74	1.467.017,97	295.645,38	826.264,81	92.136,02	55.567,64	61.734,08	95.991,01	106.934,53	1.518,54
26200	Gastos Judiciales	301.970,00	45.200,00	347.170,00	296.456,18	90.713,92	73,97%	203.116,50	18.482,60	4.341,05	14.830,03	590,00	870,00	1.036,00	440,00	12.760,00	0,00
26300	Derechos sobre Bienes Intangibles	507.275,00	-37.878,00	469.397,00	289.213,83	180.183,17	61,61%	178.579,88	49.739,11	17.526,93	22.560,21	4.449,22	3.595,20	4.539,10	5.887,30	2.336,88	0,00
26600	Serv. de Seguridad de Batall Seg Fis Policía y Vig Priv.	1.788.640,00	-18.600,00	1.770.040,00	1.766.590,00	3.460,00	99,80%	39.300,00	589.980,00	200.940,00	624.000,00	76.560,00	39.600,00	45.000,00	67.200,00	84.000,00	0,00
26620	Servicios Privados	1.788.640,00	-18.600,00	1.770.040,00	1.766.590,00	3.460,00	99,80%	39.300,00	589.980,00	200.940,00	624.000,00	76.560,00	39.600,00	45.000,00	67.200,00	84.000,00	0,00
26900	Otros Servicios No Personales	2.059.263,00	-716.427,00	1.342.836,00	1.201.173,71	141.662,29	89,45%	89.617,36	808.816,26	72.837,40	164.874,57	11.502,44	11.502,44	11.158,98	17.837,65	1.518,54	0,00
26910	Pago por Trabajos Dirigidos y Pasantías	764.199,00	-112.021,00	652.178,00	637.467,05	14.710,95	97,74%	35.086,80	592.467,38	0,00	5.966,67	0,00	0,00	0,00	3.946,20	0,00	0,00
26920	Agnalante "Estruero por Bolivia"	0,00	0,00	0,00	0,00	0,00	0,00%	0,00	0,00	0,00	0,00	0,00	0,00	0,00	0,00	0,00	0,00
26990	Otros	1.295.064,00	-604.406,00	690.658,00	563.706,66	126.951,34	81,62%	54.530,56	216.348,88	72.837,40	158.907,90	10.546,80	11.502,44	11.158,98	18.517,51	7.837,65	1.518,54
30000	MATERIALES Y SUMINISTROS	67.913.834,00	1.854.694,00	69.768.528,00	65.361.341,25	4.287.186,75	95,12%	600.727,06	30.618.022,70	8.889.566,58	19.167.959,31	775.076,10	869.950,51	1.287.236,75	2.017.502,49	917.043,03	218.256,67
31000	ALIMENTOS Y PRODUCTOS AGROFORESTALES	7.854.862,00	903.357,00	8.758.219,00	8.629.931,50	128.287,50	98,54%	363.180,65	4.029.006,62	655.271,30	3.078.816,64	98.791,56	88.629,00	98.002,80	125.714,50	88.588,43	3.930,00
31100	Alimentos y Bebidas p/Personas, Desay, Etc y Otros	6.042.780,00	694.071,00	6.736.851,00	6.681.954,67	44.896,33	99,33%	325.640,00	3.222.357,80	641.290,00	2.001.970,00	97.395,00	85.330,00	97.110,00	122.775,00	84.156,87	3.930,00
31120	Gastos por Refrigerios al Personal de Inst.Públicas	138.250,00	10.786,00	149.036,00	135.374,31	13.761,69	90,77%	37.540,65	26.381,24	13.981,30	44.411,70	1.396,56	3.299,00	892,80	2.939,50	4.431,56	0,00
31140	Alimentación Hospitalaria, Penitenc, Armon y Otras Esp	1.673.832,00	208.500,00	1.882.332,00	1.812.702,52	69.629,48	96,30%	0,00	780.267,58	0,00	1.032.434,94	0,00	0,00	0,00	0,00	0,00	0,00
32000	PRODUCTOS DE PAPEL, CARTON E IMPRESOS	881.948,00	-90.747,00	791.201,00	767.931,65	23.269,35	97,06%	21.668,17	309.708,08	136.934,88	210.724,08	14.775,75	11.660,00	19.698,14	23.650,00	19.012,55	70,00
32100	Papel	549.339,00	-46.718,00	502.621,00	495.143,46	7.477,54	98,51%	21.668,17	203.582,77	94.578,70	133.105,32	6.171,00	7.000,00	11.190,00	9.790,00	7.993,50	70,00
32200	Productos de Artes Gráficas	326.199,00	-37.619,00	288.580,00	272.782,19	15.797,81	94,53%	0,00	106.125,31	42.356,18	77.618,76	8.604,75	4.690,00	8.508,14	13.960,00	11.019,05	0,00
32300	Libros, Manuales y Revistas	0,00	0,00	0,00	0,00	0,00	0,00%	0,00	0,00	0,00	0,00	0,00	0,00	0,00	0,00	0,00	0,00
32500	Periféricos y Boletines	6.410,00	-6.410,00	0,00	0,00	0,00	0,00%	0,00	0,00	0,00	0,00	0,00	0,00	0,00	0,00	0,00	0,00
33000	TEXTILES Y VESTUARIO	2.351.341,00	-162.635,00	2.188.706,00	2.144.825,01	43.880,99	98,00%	99.000,00	1.007.222,00	217.065,90	642.701,00	37.851,33	30.344,78	35.111,00	47.945,00	27.584,00	0,00
33200	Confecciones Textiles	452.530,00	-41.735,00	410.795,00	386.708,33	24.086,67	94,14%	0,00	315.688,00	5.354,00	62.775,00	891,33	0,00	0,00	2.000,00	0,00	0,00
33300	Prendas de Vestir	1.898.811,00	-120.900,00	1.777.911,00	1.758.116,68	19.794,32	98,89%	99.000,00	691.534,00	211.711,90	579.926,00	36.960,00	30.344,78	35.111,00	45.945,00	27.584,00	0,00
34000	COMBUST., PROD QUIMICOS, FARMACEUT Y OTROS	53.978.456,00	1.340.111,00	55.318.567,00	52.351.765,42	2.966.799,58	94,64%	0,00	24.040.212,14	8.684.317,68	14.519.023,75	578.396,52	692.367,75	1.108.780,61	1.781.320,68	733.561,62	213.784,67
34100	Combust., Lubrificantes, Deriv y Otras Fuentes Energía	35.466,00	-7.122,00	28.344,00	24.075,47	4.268,53	84,94%	0,00	8.138,00	2.028,26	13.238,91	0,00	0,00	0,00	310,30	360,00	0,00
34110	Combustibles, Lubrificantes y Derivados p/Consumo	35.466,00	-7.122,00	28.344,00	24.075,47	4.268,53	84,94%	0,00	8.138,00	2.028,26	13.238,91	0,00	0,00	0,00	310,30	360,00	0,00
34200	Productos Químicos y Farmacéuticos	53.911.812,00	1.350.453,00	55.262.265,00	52.302.764,97	2.959.500,03	94,64%	0,00	24.023.012,14	8.678.792,42	14.495.008,86	576.806,52	692.367,75	1.108.780,61	1.781.010,38	733.201,62	213.784,67
34300	Lantias y Numéricos	6.800,00	-2.304,00	4.496,00	3.995,00	500,00	88,88%	0,00	0,00	0,00	3.995,00	0,00	0,00	0,00	0,00	0,00	0,00
34600	Herramientas Menores	24.376,00	-916,00	23.460,00	20.928,98	2.531,02	89,21%	0,00	0,00	3.497,00	6.779,98	1.590,00	0,00	0,00	0,00	0,00	0,00
39000	PRODUCTOS VARIOS	2.847.229,00	-135.392,00	2.711.837,00	2.466.887,67	244.949,33	90,97%	116.878,24	1.231.873,86	195.976,82	716.683,84	45.260,94	48.918,98	25.644,20	38.872,31	48.296,48	472,00
39100	Materiales de Limpieza e Higiene	133.358,00	-19.671,00	113.687,00	120.375,86	13.311,14	90,04%	505,90	68.275,61	24.124,37	10.640,24	6.206,36	3.393,00	3.876,20	1.346,00	1.934,28	80,00
39400	Instrumental Menor Médico-Quirúrgico	475.426,00	35.179,00	510.605,00	420.663,61	89.941,39	82,39%	0,00	223.369,70	0,00	187.891,40	525,00	0,00	0,00	8.877,51	0,00	0,00
39500	Libros de Escritorio y Oficina	15.100,00	-8.600,00	6.500,00	1.988,32	4.511,68	30,59%	12.656,78	179.784,84	45.683,69	71.581,37	8.478,50	9.964,00	8.215,70	9.817,10	19.291,00	0,00
39700	Utiles y Materiales Eléctricos	194.540,00	-20.541,00	174.019,00	140.401,56	33.617,44	80,68%	3.531,80	49.727,50	30.419,68	1.826,32	0,00	0,00	0,00	0,00	0,00	0,00
39800	Otros Repuestos y Accesorios	1.127.079,00	-92.349,00	1.034.730,00	1.043.882,26	-9.152,26	100,88%	90.980,00	581.575,07	47.266,59	44.780,36	4.099,00	8.17,50	1.283,00	1.243,52	4.499,20	0,00
39900	Otros Materiales y Suministros	507.433,00	-36.437,00	470.996,00	374.103,08	96.892,92	79,43%	9.203,86	129.141,14	48.320,49	156.868,18	11.311,08	3.849,33	2.980,80	6.136,20	5.900,00	392,00
40000	ACTIVOS REALES	16.327.838,00	0,00	16.327.838,00	11.830.905,07	4.496.932,93	72,46%	1.309.482,77	4.869.601,37	1.865.615,85	2.682.140,92	196.940,45	132.400,18	60.795,00	502.385,28	211.543,25	0,00
41000	INMOBILIARIOS	0,00	0,00	0,00	0,00	0,00	0,00%	0,00	0,00	0,00	0,00	0,00	0,00	0,00	0,00	0,00	0,00
41200	Tierras y Terrenos	0,00	0,00	0,00	0,00	0,00	0,00%	0,00	0,00	0,00	0,00	0,00	0,00	0,00	0,00	0,00	0,00
42000	CONSTRUCCIONES	0,00	0,00	0,00	0,00	0,00	0,00%	0,00	0,00	0,00	0,00	0,00	0,00	0,00	0,00	0,00	0,00
42200	Otras Construc y Mejoras de Bienes de Dom Privado	0,00	0,00	0,00	0,00	0,00	0,00%	0,00	0,00	0,00	0,00	0,00	0,00	0,00	0,00	0,00	0,00
42240	Supervisión de Const y Mej de Bienes Dom Privado	0,00	0,00	0,00	0,00	0,00	0,00%	0,00	0,00	0,00	0,00	0,00	0,00	0,00	0,00	0,00	0,00
43000	MAQUINARIA Y EQUIPO	13.454.838,00	0,00	13.454.838,00	10.975.720,99	2.479.117,01	81,57%	475.178,69	4.869.601,37	1.844.735,85	2.682.140,92	196.940,45	132.400,18	60.795,00	502.385,28	211.543,25	0,00
43100	Equipo de Oficina y Muebles	3.119.414,00	0,00	3.119.414,00	2.491.675,73	627.738,27	79,88%	186.408,69	820.553,01	353.942,25	933.606,02	52.200,45	48.340,18	0,00	61.581,28	35.043,25	0,00
43120	Equipo de Computación	1.002.914,00	0,00	1.002.914,00	644.497,48	358.416,52	64,28%	60.285,92	299.672,00	69.708,00	174.314,56	12.246,00	28.941,00	0,00	1.390,00	0,00	0,00
43300	Equipo																





**EJECUCION DE GASTOS A DICIEMBRE 2023  
CONSOLIDADO  
DEVENGADO - POR REGIONALES**

PARTI DA	NOMBRE	PREPROBADO	MODIFICACIONES	PREPUESTO MODIFICADO	EJECUTADO DEVENGADO	SALDO	% EJEC.	EJECUTADO OF NACIONAL	EJECUTADO LA PAZ	EJECUTADO COCHABAMBA	EJECUTADO SANTA CRUZ	EJECUTADO ORURO	EJECUTADO POTOSI	EJECUTADO SUCRE	EJECUTADO TARIJA	EJECUTADO TRINIDAD	EJECUTADO COBUILA
66200	Glos Dev No Pag p/Serv No Pers. Mat. Act Real y Fin	25 000 000,00	-509 425,00	24 490 575,00	8 220 851,55	16 269 723,45	33,57%	2 260 497,20	3 068 601,55	630 519,91	1 078 189,44	75 429,18	206 138,25	271 948,01	226 886,33	282 336,54	120 305,14
66300	Glos. Devengados No Pagados p/Transferencias	2 300 000,00	0,00	2 300 000,00	2 261 301,76	38 698,24	98,32%	0,00	974 275,23	334 373,52	670 553,81	51 305,78	45 369,64	67 317,83	70 995,51	35 870,30	11 240,14
66400	Glos. Devengados No Pagados p/Retenciones	192 355,00	0,00	192 355,00	56 734,68	135 620,32	29,49%	560,00	53 738,90	0,00	0,00	0,00	0,00	0,00	0,00	0,00	0,00
68000	DISMINUCION DE OTROS PASIVOS	30 883 286,00	-80 000,00	30 803 286,00	21 076 329,87	9 726 956,13	68,42%	2 112 799,28	7 982 714,77	2 531 168,21	6 353 170,64	310 743,66	247 136,62	805 780,07	388 497,86	176 606,00	167 712,76
68200	Pago de Beneficios Sociales	30 883 286,00	-80 000,00	30 803 286,00	21 076 329,87	9 726 956,13	68,42%	2 112 799,28	7 982 714,77	2 531 168,21	6 353 170,64	310 743,66	247 136,62	805 780,07	388 497,86	176 606,00	167 712,76
70000	TRANSFERENCIAS	55 636 888,00	74 033,00	55 710 921,00	55 318 997,79	391 923,21	99,30%	27 840,00	22 842 213,98	8 591 941,02	16 878 545,66	1 384 505,53	1 162 315,77	1 423 468,92	1 833 994,78	870 668,48	303 503,65
71000	TRANSFERENCIAS CTES AL SECTOR PRIVADO	29 228 644,00	-422 706,00	28 805 938,00	28 108 607,54	697 330,46	97,58%	0,00	11 163 332,35	4 519 040,50	8 898 959,07	755 170,85	585 092,97	621 455,70	961 951,48	418 799,82	185 174,60
71300	Donac., Ayudas Sociales y Premios a Personas	29 228 644,00	-422 706,00	28 805 938,00	28 108 607,54	697 330,46	97,58%	0,00	11 163 332,35	4 519 040,50	8 898 959,07	755 170,85	585 092,97	621 455,70	961 951,48	418 799,82	185 174,60
71310	Subsidio de Enfermedad	12 830 248,00	-1 164 152,00	11 666 096,00	11 418 608,94	247 487,06	97,88%	0,00	5 837 742,96	1 740 210,51	2 799 963,50	319 623,97	62 347,71	215 883,36	247 244,10	122 320,20	73 272,63
71320	Subsidio de Maternidad	15 207 725,00	445 609,00	15 653 334,00	15 290 841,84	362 492,46	97,68%	0,00	4 636 072,59	2 508 202,85	5 815 886,37	388 679,14	510 026,07	401 319,87	672 170,66	283 196,36	77 287,93
71330	Subsidio de Riesgos Profesionales	1 190 671,00	295 837,00	1 486 508,00	1 399 156,76	87 351,24	94,12%	0,00	689 516,60	272 627,14	283 109,20	48 867,74	12 719,19	4 252,47	42 166,72	13 283,26	34 614,24
73000	TRANSF CTES AL SEC PUB NO FIN P/SUBS O SUBV.	26 380 244,00	496 739,00	26 876 983,00	27 182 550,25	-305 567,25	101,14%	0,00	11 678 891,63	4 072 900,52	7 979 586,59	629 334,68	577 222,80	802 013,22	872 413,30	451 868,66	118 328,85
73100	Transf Ctes al Organismo Ejec p/Subaidos o Subvenciones	23 982 039,00	451 690,00	24 433 729,00	24 711 409,33	-277 680,33	101,14%	0,00	10 617 165,11	3 702 636,84	7 254 169,62	572 122,44	524 748,00	729 102,93	793 103,01	410 789,70	107 571,68
73110	Aportes al Ministerio de Salud y ASUGS	23 982 039,00	451 690,00	24 433 729,00	24 711 409,33	-277 680,33	101,14%	0,00	10 617 165,11	3 702 636,84	7 254 169,62	572 122,44	524 748,00	729 102,93	793 103,01	410 789,70	107 571,68
73200	Transf Ctes a los Org Leg Jud. Emid Control	2 398 205,00	45 049,00	2 443 254,00	2 471 140,92	-27 885,92	101,14%	0,00	1 061 716,52	370 263,68	725 416,97	57 212,24	52 474,80	72 910,29	79 310,29	41 078,96	10 757,17
73210	Aportes a la ASUGS	2 398 205,00	45 049,00	2 443 254,00	2 471 140,92	-27 885,92	101,14%	0,00	1 061 716,52	370 263,68	725 416,97	57 212,24	52 474,80	72 910,29	79 310,29	41 078,96	10 757,17
79000	TRANSF CTES A GOB EXT Y ORGAN. INTERNALS Y OTROS	28 000,00	0,00	28 000,00	27 840,00	160,00	99,43%	27 840,00	0,00	0,00	0,00	0,00	0,00	0,00	0,00	0,00	0,00
79100	Transf Ctes a Gob Ext y Organ. Int. p/Cuotas Reg.	28 000,00	0,00	28 000,00	27 840,00	160,00	99,43%	27 840,00	0,00	0,00	0,00	0,00	0,00	0,00	0,00	0,00	0,00
90000	OTROS GASTOS	986 051,00	23 658,00	1 009 709,00	643 798,68	365 910,32	63,76%	162 086,72	111 336,11	32 427,60	117 806,16	0,00	0,00	106 955,95	0,00	3 909,69	109 276,45
94000	BENEFICIOS SOCIALES Y OTROS	986 051,00	23 658,00	1 009 709,00	643 798,68	365 910,32	63,76%	162 086,72	111 336,11	32 427,60	117 806,16	0,00	0,00	106 955,95	0,00	3 909,69	109 276,45
94200	Desahucio	539 677,00	-11 869,00	527 808,00	411 816,34	115 991,66	78,02%	113 854,60	37 119,99	32 427,60	96 611,90	0,00	0,00	68 677,95	0,00	0,00	103 064,10
94300	Otros Beneficios Sociales	446 374,00	35 527,00	481 901,00	231 982,34	249 918,66	48,14%	48 231,92	74 156,12	0,00	61 194,26	0,00	0,00	38 278,00	0,00	3 909,69	6 212,35
<b>T O T A L</b>		531 728 026,00	8 564 854,00	540 292 880,00	500 229 990,30	40 062 889,70	92,58%	24 987 604,31	193 135 076,91	73 436 249,63	147 932 463,00	10 177 963,30	9 312 257,40	13 225 964,40	15 929 010,30	9 250 285,17	2 843 715,89

Gasto Corriente: 456 024 547,00 8 564 854,00 464 589 401,00 455 404 815,78 9 184 565,22 98,02% 18 195 245,44 175 917 483,24 68 074 572,14 137 144 602,29 9 543 544,23 8 681 212,71 12 019 523,49 14 740 245,32 8 543 929,09 2 544 457,84  
 Inversiones: 16 327 838,00 0,00 16 327 838,00 11 830 909,07 4 496 932,93 72,46% 1 309 482,77 4 869 601,37 1 965 615,85 2 682 140,92 196 940,45 132 400,18 60 795,00 502 385,28 211 543,25 0,00 0,00  
 Cuentas de Gestión Pasada: 59 375 641,00 0,00 59 375 641,00 32 994 269,45 26 381 371,55 55,57% 5 482 876,10 12 347 992,30 3 466 081,64 8 105 719,79 437 478,62 498 644,51 1 145 045,91 696 379,70 484 812,84 289 258,04  
**TOTAL** 531 728 026,00 8 564 854,00 540 292 880,00 500 229 990,30 40 062 889,70 92,58% 24 987 604,31 193 135 076,91 73 436 249,63 147 932 463,00 10 177 963,30 9 312 257,40 13 225 964,40 15 929 010,30 9 250 285,17 2 843 715,89

000113





**EJECUCION DE GASTOS A DICIEMBRE 2023  
PROGRAMA: PROGRAMAS Y SERVICIOS DE SALUD  
DEVENGADO - POR REGIONALES**

PARTI	N O M B R E	PRESUPUESTO APROBADO	MODIFICACIONES	PRESUPUESTO MODIFICADO	EJECUTADO DEVENGADO	SALDO	% EJEC.	EJECUTADO OF-NACIONAL	EJECUTADO LA PAZ	EJECUTADO COCHABAMBA	EJECUTADO SANTA CRUZ	EJECUTADO ORURO	EJECUTADO POTOSI	EJECUTADO SUCRE	EJECUTADO TARIJA	EJECUTADO TRINIDAD	EJECUTADO COBISA
23000	Comisiones y Gastos Bancarios	0.00	0.00	0.00	0.00	0.00	0.00	0.00	0.00	0.00	0.00	0.00	0.00	0.00	0.00	0.00	0.00
23400	Lavandería, Limpieza e Higiene	8 512 363,00	290 130,00	8 802 493,00	8 706 094,88	96 398,12	99,90%	67 537,60	4 273 476,52	551 447,50	3 449 214,71	79 860,00	58 715,89	61 077,24	79 519,67	83 400,00	1 545,75
23500	Publicidad	5 500,00	-2 800,00	5 700,00	200,00	0,00	3,51%	0,00	0,00	0,00	200,00	0,00	0,00	0,00	0,00	0,00	0,00
25900	Capacitación de Personal	1 302 317,00	-16 730,00	1 285 587,00	1 233 326,63	52 261,37	95,93%	22 125,94	517 742,74	177 402,78	361 303,00	25 211,68	32 861,20	25 558,36	40 404,79	29 892,00	823,14
25700	Equipos de Personal	30 000,00	0,00	30 000,00	13 100,00	16 900,00	43,67%	13 100,00	0,00	0,00	0,00	0,00	0,00	0,00	0,00	0,00	0,00
25800	Estudios e Investig. p/Proy de Inversión No Capitaliz.	0,00	0,00	0,00	0,00	0,00	0,00%	0,00	0,00	0,00	0,00	0,00	0,00	0,00	0,00	0,00	0,00
25810	Consultorías por Producto	0,00	0,00	0,00	0,00	0,00	0,00%	0,00	0,00	0,00	0,00	0,00	0,00	0,00	0,00	0,00	0,00
26000	OTROS SERVICIOS NO PERSONALES	3 881 625,40	-740 879,00	3 140 746,40	2 985 562,60	145 163,80	95,38%	207 432,28	1 399 566,45	264 706,99	767 871,74	82 416,84	50 378,12	52 123,36	84 737,23	84 831,05	1 518,54
26200	Gastos Judiciales	0,00	0,00	0,00	0,00	0,00	0,00%	0,00	0,00	0,00	0,00	0,00	0,00	0,00	0,00	0,00	0,00
26300	Derechos sobre Bienes Intangibles	340 995,40	-35 639,00	305 417,40	250 726,72	54 690,68	82,09%	151 251,58	49 739,11	15 774,24	18 965,01	2 966,04	3 235,68	1 393,30	5 298,57	2 103,19	0,00
26400	Servicio de Seguridad de Batall Seg Fis Policia y Vig Priv.	1 637 754,00	-17 340,00	1 620 414,00	1 617 420,00	2 994,00	99,82%	19 650,00	19 650,00	180 846,00	585 600,00	68 904,00	35 640,00	40 500,00	60 480,00	75 600,00	0,00
26500	Servicios Privados	1 637 754,00	-17 340,00	1 620 414,00	1 617 420,00	2 994,00	99,82%	19 650,00	19 650,00	180 846,00	585 600,00	68 904,00	35 640,00	40 500,00	60 480,00	75 600,00	0,00
26900	Otros Servicios No Personales	1 902 910,00	-688 000,00	1 214 910,00	1 127 435,88	87 474,12	92,80%	36 530,70	799 627,34	68 086,75	163 306,73	10 546,80	11 502,44	10 230,06	18 958,66	7 127,86	1 518,54
26930	Pago por Trabajos Dirigidos y Pasantías	742 199,00	-110 021,00	632 178,00	622 596,65	9 581,35	98,48%	20 216,40	592 467,38	0,00	5 666,67	0,00	0,00	0,00	3 946,20	0,00	0,00
26950	Apunado "Esfuerzo por Bolivia"	0,00	0,00	0,00	0,00	0,00	0,00%	0,00	0,00	0,00	0,00	0,00	0,00	0,00	0,00	0,00	0,00
26990	Otros	1 160 717,00	-577 890,00	582 827,00	504 839,23	77 987,77	86,63%	16 314,30	207 159,96	68 086,75	157 340,06	10 546,80	11 502,44	10 230,06	15 012,46	7 127,86	1 518,54
30000	MATERIALES Y SUMINISTROS	68 752 135,50	2 300 602,00	69 052 737,50	65 695 437,10	3 357 300,40	95,14%	263 034,32	30 547 857,14	9 821 404,17	19 032 229,80	764 554,61	859 817,61	1 277 246,30	2 007 584,58	904 686,90	217 021,67
31000	ALIMENTOS Y PRODUCTOS AGROFORESTALES	7 485 678,00	8 372 275,00	8 372 275,00	8 254 930,49	117 344,51	98,60%	146 495,76	3 976 206,62	624 659,95	3 028 209,14	94 304,82	83 873,40	93 487,42	121 089,10	83 845,28	2 760,00
31100	Alimentos y Bebidas p/Personas, Desay Etc y Otros	5 709 057,00	6 382 608,00	6 382 608,00	6 342 339,67	40 268,33	99,37%	139 480,00	3 169 557,80	612 170,00	1 953 180,00	93 600,00	80 590,00	92 680,00	118 465,00	79 856,87	2 760,00
31110	Gastos por Refrigerios al Personal de Inst Publicas	102 789,00	4 546,00	107 335,00	99 869,30	7 466,70	93,06%	7 015,76	26 381,24	12 489,95	42 593,20	704,82	3 283,40	860,00	2 624,10	3 988,41	0,00
31120	Gastos por Refrigerios a Otros Similares	1 673 832,00	208 500,00	1 882 332,00	1 812 702,52	69 629,48	96,30%	0,00	780 267,59	0,00	1 032 434,94	0,00	0,00	0,00	0,00	0,00	0,00
31140	Alimentación Hospitalaria, Penten, Aeron y Otras Esp	807 330,00	-77 173,00	730 157,00	714 022,86	16 134,14	97,79%	10 834,08	305 236,52	129 760,10	186 060,32	12 102,50	10 990,00	18 088,14	22 703,00	18 213,20	35,00
32100	Papel	523 245,00	-50 110,00	473 135,00	468 498,86	4 636,14	99,02%	10 834,08	199 111,21	90 143,10	129 793,32	5 565,00	6 300,00	10 580,00	8 943,00	7 194,15	35,00
32200	Productos de Artes Graficas	284 085,00	-27 063,00	257 022,00	245 524,00	11 498,00	95,53%	0,00	106 125,31	39 617,00	56 267,00	6 537,50	4 690,00	7 508,14	13 760,00	11 019,05	0,00
32300	Libros, Manuales y Revistas	0,00	0,00	0,00	0,00	0,00	0,00%	0,00	0,00	0,00	0,00	0,00	0,00	0,00	0,00	0,00	0,00
32500	Periféricos y Boletines	0,00	0,00	0,00	0,00	0,00	0,00%	0,00	0,00	0,00	0,00	0,00	0,00	0,00	0,00	0,00	0,00
33000	TEXTILES Y VESTUARIO	2 254 981,00	-156 497,00	2 098 484,00	2 058 303,01	40 175,99	98,09%	49 500,00	998 022,00	206 505,90	634 319,00	36 271,33	29 024,78	33 791,00	46 630,00	26 284,00	0,00
33000	Confiterías y Textiles	452 530,00	-41 735,00	410 795,00	386 706,33	24 088,67	94,14%	0,00	315 688,00	5 354,00	62 775,00	691,33	0,00	0,00	0,00	0,00	0,00
33200	Prendas de Vestr	1 802 451,00	-114 762,00	1 687 689,00	1 671 599,68	16 089,32	99,05%	49 500,00	680 314,00	201 151,90	571 544,00	35 360,00	29 024,78	33 791,00	44 630,00	26 284,00	0,00
34000	COMBUST., PROD QUIMICOS, FARMACEUT Y OTROS	53 555 828,00	1 757 771,00	55 313 599,00	52 349 092,45	2 964 506,55	94,64%	0,00	24 040 212,14	8 683 791,73	14 518 353,76	578 396,52	692 367,75	1 108 780,61	1 781 289,65	732 115,62	213 784,67
34100	Combust., Lubricantes, Dery y Otras Fuentes Energia	33 506,00	-6 022,00	27 484,00	23 352,50	4 131,50	84,97%	0,00	1 502,31	1 502,31	13 108,92	0,00	0,00	0,00	279,27	324,00	0,00
34110	Combustibles, Lubricantes y Derivados p/Consumo	33 506,00	-6 022,00	27 484,00	23 352,50	4 131,50	84,97%	0,00	1 502,31	1 502,31	13 108,92	0,00	0,00	0,00	279,27	324,00	0,00
34200	Productos Quimicos y Farmaceuticos	53 492 246,00	1 766 453,00	55 258 699,00	52 301 354,97	2 957 344,03	94,65%	0,00	24 023 012,14	8 678 792,42	14 495 009,86	576 806,52	692 367,75	1 108 780,61	1 781 010,38	731 791,62	213 784,67
34300	Liantas y Neumáticos	5 700,00	-1 744,00	3 956,00	3 456,00	500,00	87,36%	0,00	0,00	0,00	3 456,00	0,00	0,00	0,00	0,00	0,00	0,00
34800	Herramientas Menores	24 376,00	-916,00	23 460,00	20 928,98	2 531,02	89,21%	0,00	0,00	3 497,00	6 779,98	1 590,00	0,00	0,00	0,00	0,00	0,00
39000	PRODUCTOS VARIOS	2 648 316,50	-110 066,00	2 538 250,50	2 319 083,29	219 133,21	91,37%	56 204,48	1 230 199,86	176 686,49	665 288,58	43 479,44	43 561,68	23 099,38	35 872,83	44 248,80	442,00
39100	Materiales de Limpieza e Higiene	145 217,00	-18 216,00	127 001,00	116 505,91	10 502,09	91,73%	166,25	68 275,61	22 096,87	10 940,24	5 846,96	3 049,00	3 490,38	1 213,20	1 677,50	50,00
39300	Utensilios de Cocina y Comedor	0,00	0,00	0,00	0,00	0,00	0,00%	0,00	0,00	0,00	0,00	0,00	0,00	0,00	0,00	0,00	0,00
39400	Instrumental Menor Médico-Quirúrgico	475 426,00	35 179,00	510 605,00	420 663,61	89 941,39	82,39%	0,00	223 369,70	0,00	187 891,40	525,00	0,00	0,00	8 877,51	0,00	0,00
39500	Utiles de Escritorio y Oficina	344 576,50	-8 600,00	356 333,50	347 074,40	9 259,10	97,40%	6 118,38	178 110,84	41 136,19	69 321,57	7 828,50	9 615,70	7 401,33	8 835,39	18 706,50	0,00
39600	Utiles Electrónicos, Culturales y de Capacitación	15 100,00	-8 600,00	6 500,00	1 988,32	4 511,68	30,59%	0,00	0,00	0,00	1 988,32	0,00	0,00	0,00	0,00	0,00	0,00
39700	Utiles y Materiales Electricos	185 078,00	-19 371,00	165 707,00	133 478,91	31 808,09	80,76%	1 587,40	49 727,50	26 984,41	44 726,90	3 719,00	817,50	1 154,70	931,50	3 850,00	0,00
39800	Otros Repuestos y Accesorios	1 048 834,00	-76 377,00	972 457,00	883 598,03	-11 141,03	91,15%	45 166,50	581 575,07	43 871,89	238 385,97	14 641,00	26 270,15	8 370,00	10 492,65	15 004,80	0,00
39800	Otros Materiales y Suministros	434 077,00	-34 048,00	400 029,00	315 774,11	84 254,89	78,94%	3 165,95	129 141,14	42 635,13	112 496,18	10 919,08	3 869,33	2 682,72	5 522,58	5 010,00	392,00
39900	Otros Materiales y Suministros	434 077,00	-34 048,00	400 029,00	315 774,11	84 254,89	78,94%	3 165,95	129 141,14	42 635,13	112 496,18	10 919,08	3 869,33	2 682,72	5 522,58	5 010,00	392,00
40000	ACTIVOS REALES	15 453 257,00	25 000,00	15 478 257,00	11 337 487,19	4 140 769,81	73,25%	1 220 946,85	4 714 975,37	1 795 907,85	2 534 747,96	192 076,45	105 459,18	60 795,00	502 385,28	210 193,25	0,00
41000	INMOBILIARIOS	0,00	0,00	0,00	0,00	0,00	0,00%	0,00	0,00	0,00	0,00	0,00	0,00	0,00	0,00	0,00	0,00
41100	Edificios	0,00	0,00	0,00	0,00	0,00	0,00%	0,00	0,00	0,00	0,00	0,00	0,00	0,00	0,00	0,00	0,00
41200	Tierras y Terrenos	0,00	0,00	0,00	0,00	0,00	0,00%	0,00	0,00	0,00	0,00	0					

EJECUCION DE GASTOS A DICIEMBRE 2023  
PROGRAMA: PROGRAMAS Y SERVICIOS DE SALUD  
DEVENGADO - POR REGIONALES

PARTI DA	N O M B R E	PRESUPUESTO APROBADO	MODIFICA- CIONES	PRESUPUESTO MODIFICADO	EJECUTADO DEVENGADO	SALDO	% E.EC.	EJECUTADO OF NACIONAL	EJECUTADO LA PAZ	EJECUTADO COCHABAMBA	EJECUTADO SANTA CRUZ	EJECUTADO ORURO	EJECUTADO POTOSI	EJECUTADO SUCRE	EJECUTADO TARIJA	EJECUTADO TRINIDAD	EJECUTADO COBUIA
7000	TRANSFERENCIAS	54.870.560,00	815.701,00	55.686.261,00	55.240.730,91	445.530,09	99,20%	27.840,00	22.788.428,62	8.985.009,73	16.862.116,01	1.384.509,53	1.162.315,77	1.423.468,92	1.833.994,78	870.516,51	302.535,04
71000	TRANSFERENCIAS CTES AL SECTOR PRIVADO	28.490.316,00	290.962,00	28.781.278,00	28.030.340,66	750.937,34	97,39%	0,00	11.109.546,99	4.512.109,21	8.892.529,42	755.170,85	585.092,97	621.455,70	961.581,48	418.647,85	184.206,19
71300	Donat., Ayudas Sociales y Premios a Personas	12.091.920,00	-450.484,00	11.641.436,00	11.340.342,06	301.093,94	97,41%	0,00	5.783.957,60	1.733.279,22	2.783.533,85	319.623,97	62.347,71	215.883,36	247.244,10	122.168,23	72.304,02
71320	Subsidio de Enfermedad	15.207.725,00	445.609,00	15.653.334,00	15.290.841,84	362.492,16	97,68%	0,00	4.636.072,59	2.506.202,85	5.816.886,37	388.679,14	510.026,07	401.319,87	672.170,66	283.196,36	77.287,93
71330	Subsidio de Riesgos Profesionales	1.190.671,00	295.837,00	1.486.508,00	1.399.156,76	87.351,24	94,12%	0,00	689.516,80	272.627,14	283.109,20	46.867,74	12.719,19	4.252,47	42.166,72	13.283,20	34.614,24
73000	TRANSF. CTES AL SEC. PUB. NO FIN. P/ SUBS. O SUBV.	26.380.244,00	496.739,00	26.876.983,00	27.182.550,25	-305.567,25	101,14%	0,00	11.678.881,63	4.072.900,52	7.976.566,59	629.334,68	577.222,80	803.013,22	872.413,30	451.868,66	118.328,85
73100	Transf.Ct.es al Origeno Ejec p/ Subsidios o Subvenciones	23.982.039,00	451.690,00	24.433.729,00	24.711.409,33	-277.680,33	101,14%	0,00	10.617.165,11	3.702.638,84	7.254.169,62	572.122,44	524.748,00	729.102,93	793.103,01	410.789,70	107.571,68
73200	Aportes al Ministerio de Salud y ASUSS	2.398.205,00	45.049,00	2.443.254,00	2.471.140,92	-27.886,92	101,14%	0,00	1.061.716,52	370.263,68	725.416,97	57.212,24	52.474,80	72.910,29	79.310,29	41.078,96	10.757,17
73210	Aportes a la ASUSS	2.398.205,00	45.049,00	2.443.254,00	2.471.140,92	-27.886,92	101,14%	0,00	1.061.716,52	370.263,68	725.416,97	57.212,24	52.474,80	72.910,29	79.310,29	41.078,96	10.757,17
79000	TRANSF. CTES A GOB. EXT. Y ORGAN. INTERNALS Y OTRO	0,00	28.000,00	28.000,00	27.840,00	160,00	99,43%	27.840,00	0,00	0,00	0,00	0,00	0,00	0,00	0,00	0,00	0,00
79100	Transf.Ct.es a Gob. Ext. y Organ.int. p/Cuotas Reg.	0,00	28.000,00	28.000,00	27.840,00	160,00	99,43%	27.840,00	0,00	0,00	0,00	0,00	0,00	0,00	0,00	0,00	0,00
90000	OTROS GASTOS	716.149,50	-174.651,00	541.498,50	328.161,96	213.336,54	60,60%	10.085,06	74.156,12	32.427,60	117.808,16	0,00	0,00	18.923,99	0,00	3.909,69	70.853,34
94000	BENEFICIOS SOCIALES Y OTROS	395.487,50	-133.875,00	261.612,50	155.798,30	105.814,20	59,55%	0,00	0,00	32.427,60	56.611,90	0,00	0,00	0,00	0,00	0,00	66.758,80
94200	Desahucio	320.662,00	-40.776,00	279.886,00	172.363,66	107.522,34	61,58%	10.085,06	74.156,12	0,00	61.194,26	0,00	0,00	18.923,99	0,00	3.909,69	4.094,54
94300	Otros Beneficios Sociales	447.721.759,40	10.049.162,40	457.770.921,80	445.867.604,33	11.903.317,47	97,40%	8.890.922,69	177.831.185,49	67.743.197,00	136.352.337,83	9.378.932,28	8.533.983,85	14.845.957,42	8.292.904,43	2.448.402,99	
T O T A L																	
Gasto Corriente:		432.268.502,40	10.024.162,40	442.292.664,80	434.530.117,14	7.762.547,66	98,24%	7.669.975,84	173.116.210,12	65.947.289,15	133.817.589,87	9.186.855,83	8.428.524,67	11.488.985,35	14.343.572,14	8.082.711,18	2.448.402,99
Inversiones:		15.453.257,00	25.000,00	15.478.257,00	11.337.487,19	4.140.769,81	73,25%	1.220.946,85	4.714.975,37	1.795.907,85	2.534.747,96	192.076,45	105.459,18	60.795,00	502.385,28	210.193,25	0,00
Cuentas de Gestión Pasada		0,00	0,00	0,00	0,00	0,00	0,00	0,00	0,00	0,00	0,00	0,00	0,00	0,00	0,00	0,00	0,00
TOTAL		447.721.759,40	10.049.162,40	457.770.921,80	445.867.604,33	11.903.317,47	97,40%	8.890.922,69	177.831.185,49	67.743.197,00	136.352.337,83	9.378.932,28	8.533.983,85	14.845.957,42	8.292.904,43	2.448.402,99	

Gasto Corriente: 432.268.502,40 10.024.162,40 442.292.664,80 434.530.117,14 7.762.547,66 98,24%  
 Inversiones: 15.453.257,00 25.000,00 15.478.257,00 11.337.487,19 4.140.769,81 73,25%  
 Cuentas de Gestión Pasada: 0,00 0,00 0,00 0,00 0,00 0,00  
 TOTAL: 447.721.759,40 10.049.162,40 457.770.921,80 445.867.604,33 11.903.317,47 97,40%



CAJA DE SALUD DE LA BANCA PRIVADA  
**EJECUCION DE GASTOS A DICIEMBRE 2023**  
**PROGRAMA: EMERGENCIAS Y DESASTRES**  
**DEVENGADO - POR REGIONALES**

PARTI	N O M B R E	PRESUPUESTO APROBADO	MODIFICACIONES	PRESUPUESTO MODIFICADO	EJECUTADO DEVENGADO	SALDO	% EJEC.	EJECUTADO OF NACIONAL	EJECUTADO LA PAZ	EJECUTADO COCHABAMBA	EJECUTADO SANTA CRUZ	EJECUTADO ORURO	EJECUTADO POTOSI	EJECUTADO SUCRE	EJECUTADO TARIJA	EJECUTADO TRINIDAD	EJECUTADO COBIZA
10000	SERVICIOS PERSONALES	0.00	0.00	0.00	0.00	0.00	0.00	0.00	0.00	0.00	0.00	0.00	0.00	0.00	0.00	0.00	0.00
11000	EMPLEADOS PERMANENTES	0.00	0.00	0.00	0.00	0.00	0.00	0.00	0.00	0.00	0.00	0.00	0.00	0.00	0.00	0.00	0.00
11200	Bono de Antigüedad	0.00	0.00	0.00	0.00	0.00	0.00	0.00	0.00	0.00	0.00	0.00	0.00	0.00	0.00	0.00	0.00
11220	Bono de Antigüedad	0.00	0.00	0.00	0.00	0.00	0.00	0.00	0.00	0.00	0.00	0.00	0.00	0.00	0.00	0.00	0.00
11300	Bonificaciones	0.00	0.00	0.00	0.00	0.00	0.00	0.00	0.00	0.00	0.00	0.00	0.00	0.00	0.00	0.00	0.00
11310	Bono de Frontera	0.00	0.00	0.00	0.00	0.00	0.00	0.00	0.00	0.00	0.00	0.00	0.00	0.00	0.00	0.00	0.00
11320	Remuneraciones Colaterales Médicas y de Trab Salud	0.00	0.00	0.00	0.00	0.00	0.00	0.00	0.00	0.00	0.00	0.00	0.00	0.00	0.00	0.00	0.00
11321	Categorías Médicas	0.00	0.00	0.00	0.00	0.00	0.00	0.00	0.00	0.00	0.00	0.00	0.00	0.00	0.00	0.00	0.00
11322	Escala/ón Médico	0.00	0.00	0.00	0.00	0.00	0.00	0.00	0.00	0.00	0.00	0.00	0.00	0.00	0.00	0.00	0.00
11324	Otras Remuneraciones	0.00	0.00	0.00	0.00	0.00	0.00	0.00	0.00	0.00	0.00	0.00	0.00	0.00	0.00	0.00	0.00
11400	Agupalmados	0.00	0.00	0.00	0.00	0.00	0.00	0.00	0.00	0.00	0.00	0.00	0.00	0.00	0.00	0.00	0.00
11600	Asignaciones Familiares	0.00	0.00	0.00	0.00	0.00	0.00	0.00	0.00	0.00	0.00	0.00	0.00	0.00	0.00	0.00	0.00
11700	Sueldos	0.00	0.00	0.00	0.00	0.00	0.00	0.00	0.00	0.00	0.00	0.00	0.00	0.00	0.00	0.00	0.00
11800	Dietas	0.00	0.00	0.00	0.00	0.00	0.00	0.00	0.00	0.00	0.00	0.00	0.00	0.00	0.00	0.00	0.00
11810	Dietas de Directorio	0.00	0.00	0.00	0.00	0.00	0.00	0.00	0.00	0.00	0.00	0.00	0.00	0.00	0.00	0.00	0.00
11900	Otros Servicios Personales	0.00	0.00	0.00	0.00	0.00	0.00	0.00	0.00	0.00	0.00	0.00	0.00	0.00	0.00	0.00	0.00
11940	Suipencias	0.00	0.00	0.00	0.00	0.00	0.00	0.00	0.00	0.00	0.00	0.00	0.00	0.00	0.00	0.00	0.00
12000	EMPLEADOS NO PERMANENTES	0.00	0.00	0.00	0.00	0.00	0.00	0.00	0.00	0.00	0.00	0.00	0.00	0.00	0.00	0.00	0.00
12100	Personal Eventual	0.00	0.00	0.00	0.00	0.00	0.00	0.00	0.00	0.00	0.00	0.00	0.00	0.00	0.00	0.00	0.00
13000	PREVISION SOCIAL	0.00	0.00	0.00	0.00	0.00	0.00	0.00	0.00	0.00	0.00	0.00	0.00	0.00	0.00	0.00	0.00
13100	Aporte Patronal al Seguro Social	0.00	0.00	0.00	0.00	0.00	0.00	0.00	0.00	0.00	0.00	0.00	0.00	0.00	0.00	0.00	0.00
13110	Régimen de Corto Plazo (Salud)	0.00	0.00	0.00	0.00	0.00	0.00	0.00	0.00	0.00	0.00	0.00	0.00	0.00	0.00	0.00	0.00
13120	Prima de Riesgo Profesional Rég. de Largo Plazo	0.00	0.00	0.00	0.00	0.00	0.00	0.00	0.00	0.00	0.00	0.00	0.00	0.00	0.00	0.00	0.00
13131	Aporte Patronal Solidario 3%	0.00	0.00	0.00	0.00	0.00	0.00	0.00	0.00	0.00	0.00	0.00	0.00	0.00	0.00	0.00	0.00
13200	Aporte Patronal para Vivienda	0.00	0.00	0.00	0.00	0.00	0.00	0.00	0.00	0.00	0.00	0.00	0.00	0.00	0.00	0.00	0.00
15000	PREVISIION DE GOS EN SERV PERSONALES	0.00	0.00	0.00	0.00	0.00	0.00	0.00	0.00	0.00	0.00	0.00	0.00	0.00	0.00	0.00	0.00
15100	Incremento Salarial	0.00	0.00	0.00	0.00	0.00	0.00	0.00	0.00	0.00	0.00	0.00	0.00	0.00	0.00	0.00	0.00
15300	Creación de Items	0.00	0.00	0.00	0.00	0.00	0.00	0.00	0.00	0.00	0.00	0.00	0.00	0.00	0.00	0.00	0.00
15400	Otras Previsiones	0.00	0.00	0.00	0.00	0.00	0.00	0.00	0.00	0.00	0.00	0.00	0.00	0.00	0.00	0.00	0.00
20000	SERVICIOS NO PERSONALES	650 005.00	-646 351.00	3 654.00	24 439.00	-20 785.00	668.83%	0.00	0.00	0.00	649.00	0.00	2 310.00	0.00	0.00	0.00	21 480.00
21000	SERVICIOS BASICOS	0.00	0.00	0.00	0.00	0.00	0.00	0.00	0.00	0.00	0.00	0.00	0.00	0.00	0.00	0.00	0.00
21100	Comunicaciones	0.00	0.00	0.00	0.00	0.00	0.00	0.00	0.00	0.00	0.00	0.00	0.00	0.00	0.00	0.00	0.00
21200	Energía Eléctrica	0.00	0.00	0.00	0.00	0.00	0.00	0.00	0.00	0.00	0.00	0.00	0.00	0.00	0.00	0.00	0.00
21300	Agua	0.00	0.00	0.00	0.00	0.00	0.00	0.00	0.00	0.00	0.00	0.00	0.00	0.00	0.00	0.00	0.00
21400	Telefonía	0.00	0.00	0.00	0.00	0.00	0.00	0.00	0.00	0.00	0.00	0.00	0.00	0.00	0.00	0.00	0.00
21500	Gas Domiciliario	0.00	0.00	0.00	0.00	0.00	0.00	0.00	0.00	0.00	0.00	0.00	0.00	0.00	0.00	0.00	0.00
21600	Internet	0.00	0.00	0.00	0.00	0.00	0.00	0.00	0.00	0.00	0.00	0.00	0.00	0.00	0.00	0.00	0.00
22000	SERVICIOS DE TRANSPORTE Y SEGUROS	0.00	0.00	0.00	0.00	0.00	0.00	0.00	0.00	0.00	0.00	0.00	0.00	0.00	0.00	0.00	0.00
22100	Pasajes	0.00	0.00	0.00	0.00	0.00	0.00	0.00	0.00	0.00	0.00	0.00	0.00	0.00	0.00	0.00	0.00
22110	Pasajes al Interior del País	0.00	0.00	0.00	0.00	0.00	0.00	0.00	0.00	0.00	0.00	0.00	0.00	0.00	0.00	0.00	0.00
22120	Pasajes al Exterior del País	0.00	0.00	0.00	0.00	0.00	0.00	0.00	0.00	0.00	0.00	0.00	0.00	0.00	0.00	0.00	0.00
22200	Válculos	0.00	0.00	0.00	0.00	0.00	0.00	0.00	0.00	0.00	0.00	0.00	0.00	0.00	0.00	0.00	0.00
22210	Válculos por Viajes al Interior del País	0.00	0.00	0.00	0.00	0.00	0.00	0.00	0.00	0.00	0.00	0.00	0.00	0.00	0.00	0.00	0.00
22220	Válculos por Viajes al Exterior del País	0.00	0.00	0.00	0.00	0.00	0.00	0.00	0.00	0.00	0.00	0.00	0.00	0.00	0.00	0.00	0.00
22300	Fletes y Almacenamiento	0.00	0.00	0.00	0.00	0.00	0.00	0.00	0.00	0.00	0.00	0.00	0.00	0.00	0.00	0.00	0.00
22500	Seguros	0.00	0.00	0.00	0.00	0.00	0.00	0.00	0.00	0.00	0.00	0.00	0.00	0.00	0.00	0.00	0.00
22600	Transporte de Personal	0.00	0.00	0.00	0.00	0.00	0.00	0.00	0.00	0.00	0.00	0.00	0.00	0.00	0.00	0.00	0.00
23000	ALQUILERES	0.00	0.00	0.00	0.00	0.00	0.00	0.00	0.00	0.00	0.00	0.00	0.00	0.00	0.00	0.00	0.00
23100	Alquiler de Inmuebles	0.00	0.00	0.00	0.00	0.00	0.00	0.00	0.00	0.00	0.00	0.00	0.00	0.00	0.00	0.00	0.00
23200	Alquiler de Equipos y Maquinarias	0.00	0.00	0.00	0.00	0.00	0.00	0.00	0.00	0.00	0.00	0.00	0.00	0.00	0.00	0.00	0.00
24000	INSTALACION, MANTENIM. Y REPARACIONES	0.00	0.00	0.00	0.00	0.00	0.00	0.00	0.00	0.00	0.00	0.00	0.00	0.00	0.00	0.00	0.00
24100	Mantenim y Reparación de Inmuebles y Equipos	0.00	0.00	0.00	0.00	0.00	0.00	0.00	0.00	0.00	0.00	0.00	0.00	0.00	0.00	0.00	0.00
24110	Mantenimiento y Reparación de Inmuebles	0.00	0.00	0.00	0.00	0.00	0.00	0.00	0.00	0.00	0.00	0.00	0.00	0.00	0.00	0.00	0.00
24120	Mantenim y Reparac de Vehic., Maquin y Equipos	0.00	0.00	0.00	0.00	0.00	0.00	0.00	0.00	0.00	0.00	0.00	0.00	0.00	0.00	0.00	0.00
24130	Mantenimiento y Reparación de Muebles y Enseres	0.00	0.00	0.00	0.00	0.00	0.00	0.00	0.00	0.00	0.00	0.00	0.00	0.00	0.00	0.00	0.00
24300	Otros Gastos p/Concepto de Instal., Mant y Repar.	0.00	0.00	0.00	0.00	0.00	0.00	0.00	0.00	0.00	0.00	0.00	0.00	0.00	0.00	0.00	0.00
25000	SERVICIOS PROFESIONALES Y COMERCIALES	650 005.00	-646 351.00	3 654.00	24 439.00	-20 785.00	668.83%	0.00	0.00	0.00	649.00	0.00	2 310.00	0.00	0.00	0.00	21 480.00
25100	Médicos, Sanitarios y Sociales	650 005.00	-646 351.00	3 654.00	24 439.00	-20 785.00	668.83%	0.00	0.00	0.00	649.00	0.00	2 310.00	0.00	0.00	0.00	21 480.00
25200	Gastos Especializados por Atención Médica y Otros	0.00	0.00	0.00	0.00	0.00	0.00	0.00	0.00	0.00	0.00	0.00	0.00	0.00	0.00	0.00	0.00
25201	Estudios, Investigac., Audit Externas y Revalorizac.	0.00	0.00	0.00	0.00	0.00	0.00	0.00	0.00	0.00	0.00	0.00	0.00	0.00	0.00	0.00	0.00
25202	Consultorias por Producto	0.00	0.00	0.00	0.00	0.00	0.00	0.00	0.00	0.00	0.00	0.00	0.00	0.00	0.00	0.00	0.00
25203	Consultorias Individuales de Línea	0.00	0.00	0.00	0.00	0.00	0.00	0.00	0.00	0.00	0.00	0.00	0.00	0.00	0.00	0.00	0.00
25204	Consultorias Externas	0.00	0.00	0.00													

EJECUCION DE GASTOS A DICIEMBRE 2023  
PROGRAMA: EMERGENCIAS Y DESASTRES  
DEVENGADO - POR REGIONALES

PARTI DA	N O M B R E	PRESUPUESTO APROBADO	MODIFICA-CIONES	PRESUPUESTO MODIFICADO	EJECUTADO DEVENGADO	SALDO	% EJEC.	EJECUTADO OF.NACIONAL	EJECUTADO LA PAZ	EJECUTADO COCHABAMBA	EJECUTADO SANTA CRUZ	EJECUTADO ORURO	EJECUTADO POTOSI	EJECUTADO SUCRE	EJECUTADO TARIJA	EJECUTADO TRINIDAD	EJECUTADO COBIZA
25300	Comisiones y Gastos Bancarios	0,00	0,00	0,00	0,00	0,00	0,00 Sin Asig	0,00	0,00	0,00	0,00	0,00	0,00	0,00	0,00	0,00	0,00
25400	Lavandería, Limpieza e Higiene	0,00	0,00	0,00	0,00	0,00	0,00 Sin Asig	0,00	0,00	0,00	0,00	0,00	0,00	0,00	0,00	0,00	0,00
25500	Publicidad	0,00	0,00	0,00	0,00	0,00	0,00 Sin Asig	0,00	0,00	0,00	0,00	0,00	0,00	0,00	0,00	0,00	0,00
25600	Servicios de Imprenta, Fotocopiado y Fotográficos	0,00	0,00	0,00	0,00	0,00	0,00 Sin Asig	0,00	0,00	0,00	0,00	0,00	0,00	0,00	0,00	0,00	0,00
25700	Capacitación del Personal	0,00	0,00	0,00	0,00	0,00	0,00 Sin Asig	0,00	0,00	0,00	0,00	0,00	0,00	0,00	0,00	0,00	0,00
25800	Estudios e Investig. p/Proy de Inversión No Capitaliz.	0,00	0,00	0,00	0,00	0,00	0,00 Sin Asig	0,00	0,00	0,00	0,00	0,00	0,00	0,00	0,00	0,00	0,00
25810	Consultorías por Producto	0,00	0,00	0,00	0,00	0,00	0,00 Sin Asig	0,00	0,00	0,00	0,00	0,00	0,00	0,00	0,00	0,00	0,00
26000	OTROS SERVICIOS NO PERSONALES	0,00	0,00	0,00	0,00	0,00	0,00 Sin Asig	0,00	0,00	0,00	0,00	0,00	0,00	0,00	0,00	0,00	0,00
26200	Gastos Judiciales	0,00	0,00	0,00	0,00	0,00	0,00 Sin Asig	0,00	0,00	0,00	0,00	0,00	0,00	0,00	0,00	0,00	0,00
26300	Derechos sobre Bienes Intangibles	0,00	0,00	0,00	0,00	0,00	0,00 Sin Asig	0,00	0,00	0,00	0,00	0,00	0,00	0,00	0,00	0,00	0,00
26600	Serv. de Seguridad de Batall Seg F is Policia y Vig Priv.	0,00	0,00	0,00	0,00	0,00	0,00 Sin Asig	0,00	0,00	0,00	0,00	0,00	0,00	0,00	0,00	0,00	0,00
26620	Servicios Privados	0,00	0,00	0,00	0,00	0,00	0,00 Sin Asig	0,00	0,00	0,00	0,00	0,00	0,00	0,00	0,00	0,00	0,00
26900	Otros Servicios No Personales	0,00	0,00	0,00	0,00	0,00	0,00 Sin Asig	0,00	0,00	0,00	0,00	0,00	0,00	0,00	0,00	0,00	0,00
26920	Pago por Trabajos Dirigidos y Pasantías	0,00	0,00	0,00	0,00	0,00	0,00 Sin Asig	0,00	0,00	0,00	0,00	0,00	0,00	0,00	0,00	0,00	0,00
26950	Aguinaldo "Ejército por Bolivia"	0,00	0,00	0,00	0,00	0,00	0,00 Sin Asig	0,00	0,00	0,00	0,00	0,00	0,00	0,00	0,00	0,00	0,00
26990	Otros	0,00	0,00	0,00	0,00	0,00	0,00 Sin Asig	0,00	0,00	0,00	0,00	0,00	0,00	0,00	0,00	0,00	0,00
30000	MATERIALES Y SUMINISTROS	419 566,00	-416 000,00	3 566,00	1 410,00	2 156,00	39,54%	0,00	0,00	0,00	0,00	0,00	0,00	0,00	0,00	1 410,00	0,00
31000	ALIMENTOS Y PRODUCTOS AGROFORESTALES	0,00	0,00	0,00	0,00	0,00	0,00 Sin Asig	0,00	0,00	0,00	0,00	0,00	0,00	0,00	0,00	0,00	0,00
31100	Alimentos y Bebidas p/Personas, Desay, Etc y Otros	0,00	0,00	0,00	0,00	0,00	0,00 Sin Asig	0,00	0,00	0,00	0,00	0,00	0,00	0,00	0,00	0,00	0,00
31110	Gastos por Refrigerios al Personal de Instt.Públicas	0,00	0,00	0,00	0,00	0,00	0,00 Sin Asig	0,00	0,00	0,00	0,00	0,00	0,00	0,00	0,00	0,00	0,00
31120	Gastos por Alimentación y Otros Similares	0,00	0,00	0,00	0,00	0,00	0,00 Sin Asig	0,00	0,00	0,00	0,00	0,00	0,00	0,00	0,00	0,00	0,00
31140	Alimentación Hospitalaria, Pentón, Aeron y Otras Esp	0,00	0,00	0,00	0,00	0,00	0,00 Sin Asig	0,00	0,00	0,00	0,00	0,00	0,00	0,00	0,00	0,00	0,00
32000	PRODUCTOS DE PAPEL, CARTON E IMPRESOS	0,00	0,00	0,00	0,00	0,00	0,00 Sin Asig	0,00	0,00	0,00	0,00	0,00	0,00	0,00	0,00	0,00	0,00
32100	Papel	0,00	0,00	0,00	0,00	0,00	0,00 Sin Asig	0,00	0,00	0,00	0,00	0,00	0,00	0,00	0,00	0,00	0,00
32200	Productos de Artes Gráficas	0,00	0,00	0,00	0,00	0,00	0,00 Sin Asig	0,00	0,00	0,00	0,00	0,00	0,00	0,00	0,00	0,00	0,00
32300	Libros, Manuales y Revistas	0,00	0,00	0,00	0,00	0,00	0,00 Sin Asig	0,00	0,00	0,00	0,00	0,00	0,00	0,00	0,00	0,00	0,00
32500	Periféricos y Bolsines	0,00	0,00	0,00	0,00	0,00	0,00 Sin Asig	0,00	0,00	0,00	0,00	0,00	0,00	0,00	0,00	0,00	0,00
33000	TEXTILES Y VESTUARIO	0,00	0,00	0,00	0,00	0,00	0,00 Sin Asig	0,00	0,00	0,00	0,00	0,00	0,00	0,00	0,00	0,00	0,00
33200	Correcciones Textiles	0,00	0,00	0,00	0,00	0,00	0,00 Sin Asig	0,00	0,00	0,00	0,00	0,00	0,00	0,00	0,00	0,00	0,00
33300	Prendas de Vestir	0,00	0,00	0,00	0,00	0,00	0,00 Sin Asig	0,00	0,00	0,00	0,00	0,00	0,00	0,00	0,00	0,00	0,00
34000	COMBUST., PROD QUIMICOS, FARMACEUT Y OTROS	419 566,00	-416 000,00	3 566,00	1 410,00	2 156,00	39,54%	0,00	0,00	0,00	0,00	0,00	0,00	0,00	0,00	1 410,00	0,00
34100	Combust., Lubricantes, Deriv y Otras Fuentes Energía	0,00	0,00	0,00	0,00	0,00	0,00 Sin Asig	0,00	0,00	0,00	0,00	0,00	0,00	0,00	0,00	0,00	0,00
34110	Combustibles, Lubricantes y Derivados p/Consumo	0,00	0,00	0,00	0,00	0,00	0,00 Sin Asig	0,00	0,00	0,00	0,00	0,00	0,00	0,00	0,00	0,00	0,00
34200	Productos Químicos y Farmacéuticos	419 566,00	-416 000,00	3 566,00	1 410,00	2 156,00	39,54%	0,00	0,00	0,00	0,00	0,00	0,00	0,00	0,00	1 410,00	0,00
34300	Lantas y Neumáticos	0,00	0,00	0,00	0,00	0,00	0,00 Sin Asig	0,00	0,00	0,00	0,00	0,00	0,00	0,00	0,00	0,00	0,00
34800	Herramientas Menores	0,00	0,00	0,00	0,00	0,00	0,00 Sin Asig	0,00	0,00	0,00	0,00	0,00	0,00	0,00	0,00	0,00	0,00
39000	PRODUCTOS VARIOS	0,00	0,00	0,00	0,00	0,00	0,00 Sin Asig	0,00	0,00	0,00	0,00	0,00	0,00	0,00	0,00	0,00	0,00
39100	Material de Limpieza e Higiene	0,00	0,00	0,00	0,00	0,00	0,00 Sin Asig	0,00	0,00	0,00	0,00	0,00	0,00	0,00	0,00	0,00	0,00
39300	Utensilios de Cocina y Comedor	0,00	0,00	0,00	0,00	0,00	0,00 Sin Asig	0,00	0,00	0,00	0,00	0,00	0,00	0,00	0,00	0,00	0,00
39400	Instrumental Menor Médico-Quirúrgico	0,00	0,00	0,00	0,00	0,00	0,00 Sin Asig	0,00	0,00	0,00	0,00	0,00	0,00	0,00	0,00	0,00	0,00
39500	Utiles de Escritorio y Oficina	0,00	0,00	0,00	0,00	0,00	0,00 Sin Asig	0,00	0,00	0,00	0,00	0,00	0,00	0,00	0,00	0,00	0,00
39600	Utiles Educativos, Culturales y de Capacitación	0,00	0,00	0,00	0,00	0,00	0,00 Sin Asig	0,00	0,00	0,00	0,00	0,00	0,00	0,00	0,00	0,00	0,00
39700	Utiles y Materiales Eléctricos	0,00	0,00	0,00	0,00	0,00	0,00 Sin Asig	0,00	0,00	0,00	0,00	0,00	0,00	0,00	0,00	0,00	0,00
39800	Otros Repuestos y Accesorios	0,00	0,00	0,00	0,00	0,00	0,00 Sin Asig	0,00	0,00	0,00	0,00	0,00	0,00	0,00	0,00	0,00	0,00
39900	Otros Materiales y Suministros	0,00	0,00	0,00	0,00	0,00	0,00 Sin Asig	0,00	0,00	0,00	0,00	0,00	0,00	0,00	0,00	0,00	0,00
39990	Otros Materiales y Suministros	0,00	0,00	0,00	0,00	0,00	0,00 Sin Asig	0,00	0,00	0,00	0,00	0,00	0,00	0,00	0,00	0,00	0,00
40000	ACTIVOS REALES	0,00	0,00	0,00	0,00	0,00	0,00 Sin Asig	0,00	0,00	0,00	0,00	0,00	0,00	0,00	0,00	0,00	0,00
41000	INMOBILIARIOS	0,00	0,00	0,00	0,00	0,00	0,00 Sin Asig	0,00	0,00	0,00	0,00	0,00	0,00	0,00	0,00	0,00	0,00
41100	Edificios	0,00	0,00	0,00	0,00	0,00	0,00 Sin Asig	0,00	0,00	0,00	0,00	0,00	0,00	0,00	0,00	0,00	0,00
41200	Tierras y Terrenos	0,00	0,00	0,00	0,00	0,00	0,00 Sin Asig	0,00	0,00	0,00	0,00	0,00	0,00	0,00	0,00	0,00	0,00
42000	CONSTRUCCIONES	0,00	0,00	0,00	0,00	0,00	0,00 Sin Asig	0,00	0,00	0,00	0,00	0,00	0,00	0,00	0,00	0,00	0,00
42200	Construc y Mej de Bienes Nals de Dominio Privado	0,00	0,00	0,00	0,00	0,00	0,00 Sin Asig	0,00	0,00	0,00	0,00	0,00	0,00	0,00	0,00	0,00	0,00
42230	Otras Construc y Mejoras de Bienes de Dom Privado	0,00	0,00	0,00	0,00	0,00	0,00 Sin Asig	0,00	0,00	0,00	0,00	0,00	0,00	0,00	0,00	0,00	0,00
42240	Supervisión de Const y Mej de Bienes Dom Privado	0,00	0,00	0,00	0,00	0,00	0,00 Sin Asig	0,00	0,00	0,00	0,00	0,00	0,00	0,00	0,00	0,00	0,00
43000	MAQUINARIA Y EQUIPO	0,00	0,00	0,00	0,00	0,00	0,00 Sin Asig	0,00	0,00	0,00	0,00	0,00	0,00	0,00	0,00	0,00	0,00
43100	Equipo de Oficina y Muebles	0,00	0,00	0,00	0,00	0,00	0,00 Sin Asig	0,00	0,00	0,00	0,00	0,00	0,00	0,00	0,00	0,00	0,00
43110	Equipo de Oficina y Muebles	0,00	0,00	0,00	0,00	0,00	0,00 Sin Asig	0,00	0,00	0,00	0,00	0,00	0,00	0,00	0,00	0,00	0,00
43120	Equipo de Computación	0,00	0,00	0,00	0,00	0,00	0,00 Sin Asig	0,00	0,00	0,00	0,00	0,00	0,00	0,00	0,00	0,00	0,00
43130	Equipo de Transporte, Tracción y Elevación	0,00	0,00	0,00	0,00	0,00	0,00 Sin Asig	0,00	0,00	0,00	0,00	0,00	0,00	0,00	0,00	0,00	0,00
43310	Vehículos Livianos p/Funciones Administrativas	0,00	0,00	0,00	0,00	0,00	0,00 Sin Asig	0,00	0,00	0,00	0,00	0,00	0,00	0,00	0,00	0,00	0,00
43400	Equipo Médico y de Laboratorio	0,00	0,00	0,00	0,00	0,00	0,00 Sin Asig	0,00	0,00	0,00	0,00	0,00	0,00	0,00	0,00	0,00	0,00
43500	Equipo de Comunicación	0,00	0,00	0													



**EJECUCION DE GASTOS A DICIEMBRE 2023  
PROGRAMA: EMERGENCIAS Y DESASTRES  
DEVENGADO - POR REGIONALES**

PARTI	N O M B R E	PRESUPUESTO APROBADO	MODIFICACIONES	PRESUPUESTO MODIFICADO	EJECUTADO DEVENGADO	SALDO	% EJEC	EJECUTADO OF. NACIONAL	EJECUTADO LA PAZ	EJECUTADO COCHABAMBA	EJECUTADO SANTA CRUZ	EJECUTADO OROURO	EJECUTADO POTOSI	EJECUTADO SUCRE	EJECUTADO TARIJA	EJECUTADO TRINIDAD	EJECUTADO COBUIA
70000	TRANSFERENCIAS	738 328 00	-713 668 00	24 660 00	78 266 88	-53 606 88	317,38%	0,00	53 785 36	6 931 29	16 429 65	0,00	0,00	0,00	0,00	151 97	968 61
71000	TRANSFERENCIAS CTES.AL SECTOR PRIVADO	738 328 00	-713 668 00	24 660 00	78 266 88	-53 606 88	317,38%	0,00	53 785 36	6 931 29	16 429 65	0,00	0,00	0,00	0,00	151 97	968 61
71300	Donac. Ayudas Sociales y Premios a Personas	738 328 00	-713 668 00	24 660 00	78 266 88	-53 606 88	317,38%	0,00	53 785 36	6 931 29	16 429 65	0,00	0,00	0,00	0,00	151 97	968 61
71310	Subsidio de Enfermedad	738 328 00	-713 668 00	24 660 00	78 266 88	-53 606 88	317,38%	0,00	53 785 36	6 931 29	16 429 65	0,00	0,00	0,00	0,00	151 97	968 61
71320	Subsidio de Maternidad	0,00	0,00	0,00	0,00	0,00	Sin Asig	0,00	0,00	0,00	0,00	0,00	0,00	0,00	0,00	0,00	0,00
71330	Subsidio de Riesgos Profesionales	0,00	0,00	0,00	0,00	0,00	Sin Asig	0,00	0,00	0,00	0,00	0,00	0,00	0,00	0,00	0,00	0,00
73000	TRANSF.CTES.AL SEC.PUB.NO FIN.PISUBS.O SUBV	0,00	0,00	0,00	0,00	0,00	Sin Asig	0,00	0,00	0,00	0,00	0,00	0,00	0,00	0,00	0,00	0,00
73100	Transf.Ctcs al Organismo Ejec p/Subsidios o Subvenciones	0,00	0,00	0,00	0,00	0,00	Sin Asig	0,00	0,00	0,00	0,00	0,00	0,00	0,00	0,00	0,00	0,00
73110	Aportes al Ministerio de Salud y ASUSS	0,00	0,00	0,00	0,00	0,00	Sin Asig	0,00	0,00	0,00	0,00	0,00	0,00	0,00	0,00	0,00	0,00
73200	Transf.Ctcs a los Org.Leg.Jud.Emid.Control	0,00	0,00	0,00	0,00	0,00	Sin Asig	0,00	0,00	0,00	0,00	0,00	0,00	0,00	0,00	0,00	0,00
73210	Aportes a la ASUSS	0,00	0,00	0,00	0,00	0,00	Sin Asig	0,00	0,00	0,00	0,00	0,00	0,00	0,00	0,00	0,00	0,00
79000	TRANSF.CTES.A GOB.EXT.Y ORGAN. INTERNALS.Y OTROS	0,00	0,00	0,00	0,00	0,00	Sin Asig	0,00	0,00	0,00	0,00	0,00	0,00	0,00	0,00	0,00	0,00
79100	Transf.Ctcs a Gob.Ext.y Organ.Int. p/Cuentas Reg.	0,00	0,00	0,00	0,00	0,00	Sin Asig	0,00	0,00	0,00	0,00	0,00	0,00	0,00	0,00	0,00	0,00
90000	OTROS GASTOS	0,00	0,00	0,00	0,00	0,00	Sin Asig	0,00	0,00	0,00	0,00	0,00	0,00	0,00	0,00	0,00	0,00
94000	BENEFICIOS SOCIALES Y OTROS	0,00	0,00	0,00	0,00	0,00	Sin Asig	0,00	0,00	0,00	0,00	0,00	0,00	0,00	0,00	0,00	0,00
94200	Desahucio	0,00	0,00	0,00	0,00	0,00	Sin Asig	0,00	0,00	0,00	0,00	0,00	0,00	0,00	0,00	0,00	0,00
94300	Otros Beneficios Sociales	0,00	0,00	0,00	0,00	0,00	Sin Asig	0,00	0,00	0,00	0,00	0,00	0,00	0,00	0,00	0,00	0,00
<b>T O T A L</b>		1.807.899,00	-1.776.019,00	31.880,00	104.115,88	-72.235,88	326,59%	0,00	53.785,36	6.931,29	17.078,65	0,00	2.310,00	0,00	0,00	23.041,97	968,61
Gasto Corriente:		1.807.899,00	-1.776.019,00	31.880,00	104.115,88	-72.235,88	326,59%	0,00	53.785,36	6.931,29	17.078,65	0,00	2.310,00	0,00	0,00	23.041,97	968,61
Inversiones:		0,00	0,00	0,00	0,00	0,00	Sin Asig	0,00	0,00	0,00	0,00	0,00	0,00	0,00	0,00	0,00	0,00
Cuentas de Gestión Pasada:		0,00	0,00	0,00	0,00	0,00	Sin Asig	0,00	0,00	0,00	0,00	0,00	0,00	0,00	0,00	0,00	0,00
<b>TOTAL</b>		1.807.899,00	-1.776.019,00	31.880,00	104.115,88	-72.235,88	326,59%	0,00	53.785,36	6.931,29	17.078,65	0,00	2.310,00	0,00	0,00	23.041,97	968,61



CAJA DE SALUD DE LA BANCA PRIVADA  
**EJECUCION DE GASTOS A DICIEMBRE 2023**  
**PROGRAMA: ADMINISTRACION**  
**DEVENGADO - POR REGIONALES**

PARTI	N O M B R E	PRESUPUESTO APROBADO	MODIFICACIONES	PRESUPUESTO MODIFICADO	EJECUTADO DEVENGADO	SALDO	% EJEC.	EJECUTADO OF NACIONAL	EJECUTADO LA PAZ	EJECUTADO COCHABAMBA	EJECUTADO SANTA CRUZ	EJECUTADO URUSU	EJECUTADO POTOSI	EJECUTADO SUCRE	EJECUTADO TARIJA	EJECUTADO TRINIDAD	EJECUTADO COBIA
10000	SERVICIOS PERSONALES	17 537 734.00	152 601.00	17 690 335.00	17 204 860.27	485 474.73	97.26%	2 387 362.26	1 880 222.48	2 917 190.57	312 849.10	210 761.91	351 450.32	338 460.32	361 702.50	45 109.37	
11000	EMPLEADOS PERMANENTES	13 787 938.00	218 934.00	14 006 872.00	13 786 138.59	220 731.01	98.42%	1 988 530.07	1 655 825.62	2 585 347.22	274 648.11	184 177.35	308 234.13	300 181.67	314 960.81	38 963.12	
11200	Bono de Antigüedad	1 280 409.00	1 131.00	1 281 540.00	1 276 301.98	5 238.02	99.59%	452 594.63	179 417.52	249 894.08	279 176.59	22 108.32	2 350.19	29 508.47	15 305.76	42 516.00	3 330.42
11300	Bonificaciones	5 261.00	159.00	5 420.00	5 419.20	0.80	99.99%	0.00	0.00	0.00	0.00	0.00	0.00	0.00	0.00	0.00	5 419.20
11310	Bono de Frontera	0.00	0.00	0.00	0.00	0.00	0.00%	0.00	0.00	0.00	0.00	0.00	0.00	0.00	0.00	0.00	0.00
11320	Remuneraciones Colaterales Médicas y de Trab Salud	0.00	0.00	0.00	0.00	0.00	0.00%	0.00	0.00	0.00	0.00	0.00	0.00	0.00	0.00	0.00	0.00
11321	Categorías Médicas	0.00	0.00	0.00	0.00	0.00	0.00%	0.00	0.00	0.00	0.00	0.00	0.00	0.00	0.00	0.00	0.00
11322	Escala Médica	0.00	0.00	0.00	0.00	0.00	0.00%	0.00	0.00	0.00	0.00	0.00	0.00	0.00	0.00	0.00	0.00
11324	Otras Remuneraciones	0.00	0.00	0.00	0.00	0.00	0.00%	0.00	0.00	0.00	0.00	0.00	0.00	0.00	0.00	0.00	0.00
11400	Aguinaldos	960 317.00	48 282.00	1 008 599.00	993 417.89	15 181.11	98.49%	478 838.61	116 871.36	115 071.91	184 292.52	18 988.03	13 222.65	23 295.23	21 162.15	23 587.93	3 117.50
11600	Asignaciones Familiares	137 786.00	-90 546.00	47 240.00	25 982.00	21 258.00	55.00%	0.00	0.00	0.00	0.00	0.00	0.00	0.00	0.00	0.00	0.00
11700	Sueldos	9 856 347.00	249 382.00	10 105 729.00	9 941 416.56	164 312.44	98.37%	5 162 717.43	946 308.00	1 092 648.00	1 681 314.83	203 868.00	153 747.63	225 716.67	234 000.00	234 000.00	27 096.00
11800	Dietas	1 493 184.00	0.00	1 493 184.00	1 485 688.00	7 496.00	99.50%	14 856 88	713 130.24	178 282.56	460 563.28	29 713.76	14 856 88	29 713.76	29 713.76	14 856 88	0.00
11810	Dietas de Directorio	0.00	0.00	0.00	0.00	0.00	0.00%	0.00	0.00	0.00	0.00	0.00	0.00	0.00	0.00	0.00	0.00
11900	Otros Servicios Personales	54 632.00	10 526.00	65 158.00	57 913.36	7 244.64	88.88%	6 820.95	6 820.95	19 829.07	0.00	0.00	0.00	0.00	0.00	0.00	0.00
11940	Supleacias	54 632.00	10 526.00	65 158.00	57 913.36	7 244.64	88.88%	6 820.95	6 820.95	19 829.07	0.00	0.00	0.00	0.00	0.00	0.00	0.00
12000	EMPLEADOS NO PERMANENTES	1 628 275.00	-135 664.00	1 492 611.00	1 411 979.35	80 631.65	94.60%	1 228 162.39	185 816.96	0.00	0.00	0.00	0.00	0.00	0.00	0.00	0.00
12100	Personal Eventual	1 628 275.00	-135 664.00	1 492 611.00	1 411 979.35	80 631.65	94.60%	1 228 162.39	185 816.96	0.00	0.00	0.00	0.00	0.00	0.00	0.00	0.00
13000	PREVISION SOCIAL	2 121 523.00	69 331.00	2 190 854.00	2 006 741.93	184 112.07	91.60%	1 038 318.16	213 015.23	224 396.86	331 843.35	38 200.99	26 584.56	43 216.19	38 278.65	46 741.69	6 148.25
13100	Aporte Patronal al Seguro Social	1 867 877.00	60 983.00	1 928 860.00	1 749 315.17	179 344.83	90.70%	902 825.76	181 534.18	197 147.49	292 618.78	33 681.44	23 462.59	38 111.70	33 292.53	41 211.37	5 429.33
13110	Régimen de Corto Plazo (Salud)	1 269 870.00	41 313.00	1 311 183.00	1 157 828.92	153 354.08	88.30%	585 748.33	120 026.47	132 975.17	200 360.09	23 039.22	16 110.30	26 090.62	21 550.28	28 187.44	3 741.00
13120	Prima de Riesgo Profesional Rég. de Largo Plazo	217 036.00	7 151.00	224 187.00	213 392.47	10 794.53	95.19%	113 839.27	22 330.80	23 296.23	33 421.72	3 864.22	2 689.35	4 384.35	4 263.11	4 728.45	6 12.97
13131	Aporte Patronal Solidario 3%	380 771.00	12 519.00	393 290.00	378 093.78	15 196.22	96.14%	203 238.16	39 176.91	40 874.09	58 896.97	6 778.00	4 682.94	7 656.73	7 479.14	8 295.48	1 075.36
13200	Aporte Patronal para Vivienda	253 846.00	8 348.00	262 194.00	257 426.76	4 767.24	98.18%	135 492.40	31 481.05	27 249.37	39 224.57	4 519.55	3 121.97	5 104.49	4 986.12	5 530.32	716.92
15000	PREVIS/PINCREMA DE GTOS EN SERV PERSONALE	0.00	0.00	0.00	0.00	0.00	0.00%	0.00	0.00	0.00	0.00	0.00	0.00	0.00	0.00	0.00	0.00
15100	Incremento Salarial	0.00	0.00	0.00	0.00	0.00	0.00%	0.00	0.00	0.00	0.00	0.00	0.00	0.00	0.00	0.00	0.00
15300	Creación de Items	0.00	0.00	0.00	0.00	0.00	0.00%	0.00	0.00	0.00	0.00	0.00	0.00	0.00	0.00	0.00	0.00
15400	Otras Previsiones	0.00	0.00	0.00	0.00	0.00	0.00%	0.00	0.00	0.00	0.00	0.00	0.00	0.00	0.00	0.00	0.00
20000	SERVICIOS NO PERSONALES	3 370 377.60	23 708.60	3 394 086.20	2 585 591.62	808 494.58	76.18%	1 635 823.76	252 779.95	171 966.81	257 013.69	33 317.81	29 483.23	81 065.41	48 294.95	65 527.25	10 318.76
21000	SERVICIOS BASICOS	419 797.20	-3 655.00	416 142.20	397 353.39	18 788.81	95.49%	131 446.30	57 076.27	44 343.23	74 229.09	9 192.70	8 573.93	44 113.17	11 399.66	16 225.14	753.70
21100	Comunicaciones	6 493.30	287.00	6 780.30	5 082.22	1 698.08	74.96%	1 468.45	397.70	552.40	1 128.15	120.23	324.96	123.45	369.38	501.30	96.20
21200	Energía Eléctrica	183 861.80	8 247.00	192 108.80	186 284.46	5 824.34	95.97%	52 989.19	35 427.34	23 832.02	47 147.40	3 892.61	2 689.88	3 818.74	5 519.91	10 689.80	277.57
21300	Agua	18 614.20	-182.00	18 432.20	17 549.06	883.14	95.21%	7 516.04	0.00	0.00	3 799.01	188.36	234.00	687.51	498.43	547.38	18.00
21400	Teléfono	72 941.90	-3 199.00	69 742.90	64 603.63	5 139.27	92.63%	41 726.93	4 850.74	6 858.50	5 601.53	1 073.63	1 373.73	969.92	1 047.66	1 060.16	40.83
21500	Gas Domiciliario	2 062.00	1 155.00	3 217.00	1 619.17	1 597.83	77.70%	1 846.05	0.00	0.00	0.00	87.87	183.38	11.55	44.50	4.50	0.00
21600	Internet	135 224.00	-8 923.00	126 301.00	121 676.19	4 624.81	96.34%	35 261.73	7 038.40	9 039.98	16 553.00	3 850.00	3 768.00	38 502.00	3 919.98	3 422.00	321.10
22000	SERVICIOS DE TRANSPORTE Y SEGUROS	505 314.60	200 549.60	705 864.20	585 456.92	120 407.28	82.94%	481 883.71	34 247.20	15 162.93	34 560.42	1 174.07	467.47	4 163.39	2 175.08	3 310.79	8 311.86
22100	Pasajes	114 432.20	99 740.00	214 172.20	174 295.23	39 876.97	81.38%	168 466.23	0.00	0.00	2 241.00	0.00	0.00	600.00	0.00	369.00	2 619.00
22110	Pasajes al Interior del País	114 432.20	91 793.00	206 225.20	166 349.00	39 876.20	80.66%	160 520.00	0.00	0.00	2 241.00	0.00	0.00	600.00	0.00	369.00	2 619.00
22120	Pasajes al Exterior del País	0.00	7 947.00	7 947.00	7 946.23	0.77	99.99%	0.00	0.00	0.00	0.00	0.00	0.00	0.00	0.00	0.00	0.00
22200	Válidos	164 649.80	102 075.00	266 724.80	220 431.61	46 293.19	82.64%	211 115.81	0.00	0.00	2 800.00	0.00	0.00	1 630.00	0.00	190.80	4 695.00
22210	Válidos por Viajes al Interior del País	164 649.80	81 612.00	246 261.80	199 969.21	46 292.59	81.20%	190 053.41	0.00	0.00	2 800.00	0.00	0.00	1 630.00	0.00	190.80	4 695.00
22220	Válidos por Viajes al Exterior del País	0.00	20 463.00	20 463.00	20 462.40	0.60	100.00%	0.00	0.00	0.00	0.00	0.00	0.00	0.00	0.00	0.00	0.00
22300	Válidos por Viajes al Exterior del País	10 205.00	-150.00	10 055.00	1 625.58	8 429.42	16.17%	1 347.73	0.00	0.00	0.00	0.00	0.00	0.00	0.00	0.00	0.00
22500	Seguros	81 490.60	-25 075.40	55 815.20	47 130.56	19 941.73	84.44%	9 034.84	19 941.73	4 297.91	9 260.62	378.47	467.47	597.60	1 175.87	1 118.99	57.06
22600	Transporte de Personal	134 537.00	24 560.00	159 097.00	141 973.94	17 123.06	89.24%	91 919.10	14 305.47	10 665.02	20 258.80	795.60	0.00	1 257.15	0.00	1 632.00	940.80
23000	ALQUILERES	18 977.00	500.00	19 477.00	16 777.03	2 699.97	86.14%	0.00	0.00	0.00	0.00	0.00	3 313.67	4 200.00	7 273.40	999.96	990.00
23100	Alquiler de Inmuebles	10 976.00	0.00	10 976.00	11 903.63	-927.63	108.45%	0.00	0.00	0.00	0.00	0.00	3 313.67	4 200.00	2 400.00	999.96	990.00
23200	Alquiler de Equipos y Maquinarias	8 001.00	500.00	8 501.00	4 873.40	3 627.60	57.33%	0.00	0.00	0.00	0.00	0.00	0.00	0.00	4 873.40	0.00	0.00
24000	INSTALACION, MANTENIM. Y REPARACIONES	254 575.20	-51 196.00	203 379.20	116 280.46	87 298.74	57.12%	55 864.37	5 943.78	8 933.82	20 432.64	2 340.00	2 199.29	9 328.38	2 342.86	8 895.32	0.00
24100	Mantenim y Reparación de Inmuebles y Equipos	185 340.40	-22 330.00	163 010.40	98 670.40	64 335.73	60.53%	51 514.37	5 943.								





**EJECUCIÓN DE GASTOS A DICIEMBRE 2023**  
**PROGRAMA: ADMINISTRACIÓN**  
**DEVENGADO - POR REGIONALES**

PARTI DA.	N O M B R E	PRESUPUESTO APROBADO	MODIFICA- CIONES	PRESUPUESTO MODIFICADO	EJECUTADO DEVENGADO	SALDO	% EJE.	EJECUTADO OF NACIONAL	EJECUTADO LA PAZ	EJECUTADO COCHABAMBA	EJECUTADO SANTA CRUZ	EJECUTADO ORURO	EJECUTADO POTOSI	EJECUTADO SUCRE	EJECUTADO TARIJA	EJECUTADO TRINIDAD	EJECUTADO COBILA	
25220	Consultores Individuales de Línea	132 800,00	-132 800,00	0,00	0,00	0,00	0,00	0,00	0,00	0,00	0,00	0,00	0,00	0,00	0,00	0,00	0,00	0,00
25230	Auditorías Externas	500 000,00	-141 424,00	358 576,00	243 000,00	115 576,00	0,00	243 000,00	0,00	0,00	0,00	0,00	0,00	0,00	0,00	0,00	0,00	0,00
25230	Comisiones y Gastos Bancarios	17 532,00	-550,00	16 982,00	10 170,06	6 811,94	59,87%	2 747,34	5 033,18	0,00	1 250,00	49,54	5,00	110,00	525,00	450,00	0,00	0,00
25400	Lavandería, Limpieza e Higiene	319 889,00	-2 782,00	317 107,00	312 083,74	5 021,26	98,42%	67 237,60	83 028,00	53 951,04	68 148,47	8 100,00	6 523,99	6 786,36	8 835,53	9 300,00	171,75	0,00
25500	Publicidad	2 050,00	0,00	2 050,00	403,20	1 646,80	19,67%	0,00	0,00	403,20	0,00	0,00	0,00	0,00	0,00	0,00	0,00	0,00
25600	Servicios de Imprenta, Fotocopiado y Fotográficos	87 783,00	-408,00	87 375,00	73 229,70	14 145,30	83,81%	38 052,98	0,00	18 234,20	0,00	2 742,32	2 823,36	2 753,39	4 489,44	4 242,56	91,45	0,00
25700	Capacitación del Personal	30 000,00	0,00	30 000,00	2 450,00	27 550,00	8,17%	2 450,00	0,00	0,00	0,00	0,00	0,00	0,00	0,00	0,00	0,00	0,00
25810	Estudios e Investig. p/Proy de Inversión No Capitaliz. Consultorías por Producto	0,00	0,00	0,00	0,00	0,00	0,00	0,00	0,00	0,00	0,00	0,00	0,00	0,00	0,00	0,00	0,00	0,00
25900	OTROS SERVICIOS NO PERSONALES	775 522,60	13 174,00	788 696,60	517 841,12	270 855,48	65,66%	303 181,46	67 451,52	30 938,39	58 393,07	9 719,18	5 189,52	9 610,72	11 263,78	22 103,48	0,00	0,00
26200	Gastos Judiciales	301 970,00	45 200,00	347 170,00	256 456,18	90 713,82	73,87%	4 341,05	18 482,60	3 175,69	14 830,03	580,00	870,00	1 035,00	443,00	12 760,00	0,00	0,00
26300	Derechos sobre Bienes Intangibles	166 319,00	-2 340,00	163 979,00	38 487,11	125 492,89	23,47%	27 325,30	0,00	0,00	3 595,20	1 483,18	359,52	3 145,60	588,73	233,69	0,00	0,00
26600	Servicio de Seguridad de Batañ Seg F is Policía y Vig Priv	150 866,00	-1 260,00	149 606,00	149 160,00	466,00	99,69%	19 650,00	39 780,00	20 094,00	38 400,00	7 656,00	3 960,00	4 500,00	6 720,00	8 400,00	0,00	0,00
26620	Servicios Privados	150 866,00	-1 260,00	149 606,00	149 160,00	466,00	99,69%	19 650,00	39 780,00	20 094,00	38 400,00	7 656,00	3 960,00	4 500,00	6 720,00	8 400,00	0,00	0,00
26900	Otros Servicios No Personales	156 947,00	-28 426,00	127 921,00	73 737,83	54 183,17	57,64%	53 066,66	9 188,92	4 750,65	1 567,84	0,00	0,00	0,00	3 505,05	709,79	0,00	0,00
26930	Pago por Trabajos Dirigidos y Pasantías	22 000,00	-2 000,00	20 000,00	14 870,40	5 129,60	74,35%	14 870,40	0,00	0,00	0,00	0,00	0,00	0,00	0,00	0,00	0,00	0,00
26950	Aquinaldo "Esfuerzo por Bolívar"	0,00	0,00	0,00	0,00	0,00	0,00	0,00	0,00	0,00	0,00	0,00	0,00	0,00	0,00	0,00	0,00	0,00
26990	Otros	134 947,00	-26 426,00	107 921,00	58 867,43	49 053,57	54,55%	38 216,26	9 188,92	4 750,65	1 567,84	0,00	0,00	0,00	3 505,05	709,79	0,00	0,00
30000	MATERIALES Y SUMINISTROS	742 132,50	-29 908,00	712 224,50	664 464,15	47 730,35	93,30%	337 692,74	70 165,56	68 162,41	135 729,51	10 521,49	10 132,90	9 990,45	9 917,91	10 946,18	1 235,00	0,00
31000	ALIMENTOS Y PRODUCTOS AGROFORESTALES	369 184,00	16 760,00	385 944,00	375 001,01	10 942,99	97,16%	216 684,89	52 800,00	30 611,35	50 608,50	4 486,74	4 755,60	4 515,38	4 625,40	4 743,15	1 170,00	0,00
31100	Alimentos y Bebidas p/Personas, Desay Escy Otros	369 184,00	16 760,00	385 944,00	375 001,01	10 942,99	97,16%	216 684,89	52 800,00	30 611,35	50 608,50	4 486,74	4 755,60	4 515,38	4 625,40	4 743,15	1 170,00	0,00
31110	Gastos por Refrigios al Personal de Instt Publicas	333 723,00	10 520,00	344 243,00	339 615,00	4 628,00	98,66%	186 160,00	52 800,00	29 120,00	48 790,00	3 795,00	4 740,00	4 430,00	4 300,00	4 300,00	1 170,00	0,00
31120	Gastos por Alimentación y Otros Similares	35 461,00	6 240,00	41 701,00	35 386,01	6 314,99	84,86%	30 524,89	0,00	1 491,35	1 818,50	691,74	15,60	65,38	315,40	443,15	0,00	0,00
31140	Alimentación Hospitalaria, Penitén, Aeron y Otras Esp	0,00	0,00	0,00	0,00	0,00	0,00	0,00	0,00	0,00	0,00	0,00	0,00	0,00	0,00	0,00	0,00	0,00
32000	PRODUCTOS DE PAPEL, CARTON E IMPRESOS	74 618,00	-13 574,00	61 044,00	53 908,79	7 135,21	88,31%	10 834,09	4 471,56	7 174,78	24 663,76	2 673,25	700,00	1 610,00	947,00	799,35	35,00	0,00
32100	Papel	26 094,00	3 392,00	29 486,00	26 550,60	2 835,40	90,38%	10 834,09	4 471,56	4 435,60	3 312,00	606,00	700,00	1 000,00	847,00	799,35	35,00	0,00
32200	Productos de Artes Gráficas	42 114,00	-10 556,00	31 558,00	27 258,19	4 299,81	86,37%	0,00	0,00	0,00	21 351,76	2 067,25	0,00	1 000,00	100,00	0,00	0,00	0,00
32300	Libros, Manuales y Revistas	0,00	0,00	0,00	0,00	0,00	0,00	0,00	0,00	0,00	0,00	0,00	0,00	0,00	0,00	0,00	0,00	0,00
32500	Periódicos y Boletines	6 410,00	-6 410,00	0,00	0,00	0,00	0,00	0,00	0,00	0,00	0,00	0,00	0,00	0,00	0,00	0,00	0,00	0,00
33000	TEXTILES Y VESTUARIO	96 360,00	-6 138,00	90 222,00	86 517,00	3 705,00	95,89%	49 500,00	11 220,00	10 560,00	8 382,00	1 580,00	1 320,00	1 320,00	1 315,00	1 320,00	0,00	0,00
33200	Confecciones Textiles	0,00	0,00	0,00	0,00	0,00	0,00	0,00	0,00	0,00	0,00	0,00	0,00	0,00	0,00	0,00	0,00	0,00
33300	Prendas de Vestir	96 360,00	-6 138,00	90 222,00	86 517,00	3 705,00	95,89%	49 500,00	11 220,00	10 560,00	8 382,00	1 580,00	1 320,00	1 320,00	1 315,00	1 320,00	0,00	0,00
34000	COMBUST., PROD.QUIMICOS, FARMACEUT Y OTRC	3 060,00	-1 660,00	1 400,00	1 262,97	137,03	90,21%	0,00	0,00	525,95	669,99	0,00	0,00	0,00	31,03	36,00	0,00	0,00
34100	Combust., Lubricantes, Deriv y Otras Fuentes Energía	1 960,00	-1 100,00	860,00	722,97	137,03	84,07%	0,00	0,00	525,95	129,99	0,00	0,00	0,00	31,03	36,00	0,00	0,00
34110	Combustibles, Lubricantes y Derivados p/Consumo	1 960,00	-1 100,00	860,00	722,97	137,03	84,07%	0,00	0,00	525,95	129,99	0,00	0,00	0,00	31,03	36,00	0,00	0,00
34200	Productos Químicos y Farmacéuticos	1 100,00	-560,00	540,00	540,00	0,00	100,00%	0,00	0,00	0,00	540,00	0,00	0,00	0,00	0,00	0,00	0,00	0,00
34300	Herramientas Menores	0,00	0,00	0,00	0,00	0,00	0,00	0,00	0,00	0,00	0,00	0,00	0,00	0,00	0,00	0,00	0,00	0,00
39000	PRODUCTOS VARIOS	198 910,50	-25 296,00	173 614,50	147 804,38	25 810,12	85,13%	60 673,76	1 674,00	19 290,33	51 405,26	1 781,50	3 357,30	2 545,07	2 969,48	4 047,68	30,00	0,00
39100	Material de Limpieza e Higiene	8 131,00	-1 455,00	6 676,00	3 869,55	2 806,05	57,97%	339,55	0,00	2 027,50	0,00	359,50	0,00	387,82	134,80	256,78	0,00	0,00
39300	Utensilios de Cocina y Comedor	0,00	0,00	0,00	0,00	0,00	0,00	0,00	0,00	0,00	0,00	0,00	0,00	0,00	0,00	0,00	0,00	0,00
39400	Instrumental Menor Médico-Quirúrgico	0,00	0,00	0,00	0,00	0,00	0,00	0,00	0,00	0,00	0,00	0,00	0,00	0,00	0,00	0,00	0,00	0,00
39500	Utiles de Escritorio y Oficina	29 716,50	-4 750,00	24 966,50	18 398,58	6 567,92	73,69%	6 538,40	1 674,00	4 547,50	2 259,80	650,00	348,30	814,37	981,71	584,50	0,00	0,00
39600	Utiles Educativos, Culturales y de Capacitación	0,00	0,00	0,00	0,00	0,00	0,00	0,00	0,00	0,00	0,00	0,00	0,00	0,00	0,00	0,00	0,00	0,00
39700	Utiles y Materiales Eléctricos	9 462,00	-730,00	8 732,00	6 922,65	1 809,35	79,28%	1 964,40	0,00	0,00	53,46	380,00	0,00	0,00	312,02	649,20	0,00	0,00
39800	Otros Repuestos y Accesorios	7 245,00	-15 972,00	62 273,00	60 284,23	1 988,77	96,81%	45 793,50	0,00	3 594,70	4 720,00	0,00	2 635,00	916,50	957,33	1 667,20	0,00	0,00
39900	Otros Materiales y Suministros	73 356,00	-2 389,00	70 967,00	58 328,97	12 638,03	82,19%	6 037,91	0,00	5 685,36	44 372,00	392,00	40,00	298,08	613,62	890,00	0,00	0,00
39990	Otros Materiales y Suministros	73 356,00	-2 389,00	70 967,00	58 328,97	12 638,03	82,19%	6 037,91	0,00	5 685,36	44 372,00	392,00	40,00	298,08	613,62	890,00	0,00	0,00
40000	ACTIVOS REALES	874 581,00	-25 000,00	849 581,00	493 417,88	356 163,12	58,08%	88 535,92	154 026,00	69 708,00	147 392,96	4 864,00	26 941,00	0,00	0,00	1 350,00	0,00	0,00
41000	INMOBILIARIOS	0,00	0,00	0,00	0,00	0,00	0,00	0,00	0,00	0,00	0,00	0,00	0,00	0,00	0,00	0,00	0,00	0,00
41100	Edificios	0,00	0,00	0,00	0,00	0,00	0,00	0,00	0,00	0,00	0,00	0,00	0,00	0,00	0,00	0,00	0,00	0,00
41200	Tierras y Terrenos	0,00	0,00	0,00	0,00	0,00	0,00	0,00	0,00	0,00	0,00	0,00	0,00	0,00	0,00	0,00	0,00	0,00
42000	CONSTRUCCIONES	0,00	0,00	0,00	0													

EJECUCIÓN DE GASTOS A DICIEMBRE 2023  
PROGRAMA: ADMINISTRACIÓN  
DEVENGADO - POR REGIONALES



PARTI-DA	N O M B R E	PRESUPUESTO APROBADO	MODIFICACIONES	PRESUPUESTO MODIFICADO	EJECUTADO DEVENGADO	SALDO	% EJEC.	EJECUTADO OF NACIONAL	EJECUTADO LA PAZ	EJECUTADO COCHABAMBA	EJECUTADO SANTA CRUZ	EJECUTADO ORURO	EJECUTADO POTOSI	EJECUTADO SUCRE	EJECUTADO TARIJA	EJECUTADO TRINIDAD	EJECUTADO COBIJA
49000	OTROS ACTIVOS	0,00	0,00	0,00	0,00	0,00	0,00	0,00	0,00	0,00	0,00	0,00	0,00	0,00	0,00	0,00	0,00
49100	Activos Intangibles	0,00	0,00	0,00	0,00	0,00	0,00	0,00	0,00	0,00	0,00	0,00	0,00	0,00	0,00	0,00	0,00
70000	TRANSFERENCIAS	28 000,00	-28 000,00	0,00	0,00	0,00	0,00	0,00	0,00	0,00	0,00	0,00	0,00	0,00	0,00	0,00	0,00
71000	TRANSFERENCIAS CTES AL SECTOR PRIVADO	0,00	0,00	0,00	0,00	0,00	0,00	0,00	0,00	0,00	0,00	0,00	0,00	0,00	0,00	0,00	0,00
71300	Donac. Ayudas Sociales y Premios a Personas	0,00	0,00	0,00	0,00	0,00	0,00	0,00	0,00	0,00	0,00	0,00	0,00	0,00	0,00	0,00	0,00
71310	Subsidio de Enfermedad	0,00	0,00	0,00	0,00	0,00	0,00	0,00	0,00	0,00	0,00	0,00	0,00	0,00	0,00	0,00	0,00
71320	Subsidio de Maternidad	0,00	0,00	0,00	0,00	0,00	0,00	0,00	0,00	0,00	0,00	0,00	0,00	0,00	0,00	0,00	0,00
71330	Subsidio de Riesgos Profesionales	0,00	0,00	0,00	0,00	0,00	0,00	0,00	0,00	0,00	0,00	0,00	0,00	0,00	0,00	0,00	0,00
72000	TRANSF. CTES AL SEC. PUB. NO FIN. P/SUBS. O SUBV.	0,00	0,00	0,00	0,00	0,00	0,00	0,00	0,00	0,00	0,00	0,00	0,00	0,00	0,00	0,00	0,00
73100	Transf. Ctes al Orjano Ejec. p/Subsidios e Subvenciones	0,00	0,00	0,00	0,00	0,00	0,00	0,00	0,00	0,00	0,00	0,00	0,00	0,00	0,00	0,00	0,00
73110	Aportes al Ministerio de Salud y ASUSS	0,00	0,00	0,00	0,00	0,00	0,00	0,00	0,00	0,00	0,00	0,00	0,00	0,00	0,00	0,00	0,00
73200	Transf. Ctes a los Org. Leg. Jud. Entid. Control	0,00	0,00	0,00	0,00	0,00	0,00	0,00	0,00	0,00	0,00	0,00	0,00	0,00	0,00	0,00	0,00
73210	Aportes a la ASUSS	0,00	0,00	0,00	0,00	0,00	0,00	0,00	0,00	0,00	0,00	0,00	0,00	0,00	0,00	0,00	0,00
79000	TRANSF. CTES A GOB. EXT. Y ORGAN. INTERNALS Y OTRC	28 000,00	-28 000,00	0,00	0,00	0,00	0,00	0,00	0,00	0,00	0,00	0,00	0,00	0,00	0,00	0,00	0,00
79100	Transf. Ctes a Gob. Ext. y Organ. Int. p/Cuotas Reg.	28 000,00	-28 000,00	0,00	0,00	0,00	0,00	0,00	0,00	0,00	0,00	0,00	0,00	0,00	0,00	0,00	0,00
90000	OTROS GASTOS	269 901,50	188 309,00	468 210,50	315 636,72	152 573,78	67,41%	152 001,66	37 179,99	0,00	0,00	0,00	0,00	88 031,96	0,00	0,00	38 423,11
94000	BENEFICIOS SOCIALES Y OTROS	269 901,50	188 309,00	468 210,50	315 636,72	152 573,78	67,41%	152 001,66	37 179,99	0,00	0,00	0,00	0,00	88 031,96	0,00	0,00	38 423,11
94200	Desahucio	144 189,50	122 005,00	266 195,50	256 018,64	10 177,46	96,18%	113 854,80	37 179,99	0,00	0,00	0,00	0,00	68 677,95	0,00	0,00	36 305,30
94300	Ciros Beneficios Sociales	125 712,00	76 303,00	202 015,00	59 618,68	142 396,32	29,51%	38 146,86	0,00	0,00	0,00	0,00	0,00	19 554,01	0,00	0,00	2 117,81
<b>T O T A L</b>		22 822 726,60	291 710,60	23 114 437,20	21 264 000,64	1 850 436,56	91,99%	10 813 805,52	2 902 113,76	2 190 059,70	3 457 326,73	381 552,40	277 319,04	530 538,14	396 673,18	439 525,93	95 086,24
Gasto Comente:		21 948 145,60	316 710,60	22 264 856,20	20 770 582,76	1 494 273,44	93,29%	10 525 269,60	2 747 487,76	2 120 351,70	3 309 933,77	356 688,40	250 378,04	530 538,14	396 673,18	438 175,93	95 086,24
Inversiones:		874 581,00	-25 000,00	849 581,00	493 417,88	356 163,12	58,08%	88 535,92	154 626,00	69 708,00	147 392,66	4 864,00	26 941,00	0,00	0,00	1 350,00	0,00
Cuentas de Gestión Pasada:		0,00	0,00	0,00	0,00	0,00	0,00	0,00	0,00	0,00	0,00	0,00	0,00	0,00	0,00	0,00	0,00
<b>TOTAL</b>		22 822 726,60	291 710,60	23 114 437,20	21 264 000,64	1 850 436,56	91,99%	10 813 805,52	2 902 113,76	2 190 059,70	3 457 326,73	381 552,40	277 319,04	530 538,14	396 673,18	439 525,93	95 086,24



CAJA DE SALUD DE LA BANCA PRIVADA

**EJECUCION DE GASTOS A DICIEMBRE 2023  
PROGRAMA: PARTIDAS NO ASIGNABLES A PROGRAMA  
DEVENGADO - POR REGIONALES**

PARTIDA	NOMBRE	PRESUPUESTO APROBADO	MODIFICACIONES	PRESUPUESTO MODIFICADO	EJECUTADO DEVENGADO	SALDO	% EJEC.	EJECUTADO OF NACIONAL	EJECUTADO LA PAZ	EJECUTADO COCHABAMBA	EJECUTADO SANTA CRUZ	EJECUTADO ORURO	EJECUTADO POTOSI	EJECUTADO SUCRE	EJECUTADO TARIJA	EJECUTADO TRINIDAD	EJECUTADO COBUILA
60000	SERV DE LA DEUDA PUB Y DISM DE OTROS PASIVOS	59 375 641,00	0,00	59 375 641,00	32 994 269,45	26 381 371,55	55,57%	5 482 876,10	12 347 992,30	3 496 061,64	8 105 719,79	437 478,62	498 644,51	1 145 045,91	686 379,70	494 812,84	299 259,04
66000	GTCOS DEVENGADOS NO PAG. - OTRAS FUENTES	28 492 355,00	-80 000,00	28 572 355,00	11 917 939,56	16 654 415,42	41,71%	3 370 076,82	4 365 277,53	964 893,43	1 752 549,15	126 734,96	251 507,89	339 265,84	297 881,84	318 206,84	131 545,28
66100	Gtos. Devengados No Pagados p/Serv Personales	1 000 000,00	589 425,00	1 589 425,00	1 379 051,59	210 373,41	86,76%	1 109 019,62	268 661,85	0,00	1 370,12	0,00	0,00	0,00	0,00	0,00	0,00
66200	Gtos Dev.No Pag p/Serv No Pers.-Mat.-Act Real y Fn.	25 000 000,00	-509 425,00	24 490 575,00	8 220 851,55	16 269 723,45	33,57%	2 260 497,20	3 068 601,55	630 519,91	1 078 189,44	75 429,18	206 138,25	271 945,01	226 886,33	282 336,54	120 305,14
66300	Gtos. Devengados No Pagados p/Transferencias	2 300 000,00	0,00	2 300 000,00	2 261 301,76	38 698,24	98,32%	0,00	974 275,23	334 373,52	670 553,81	51 305,78	45 369,64	67 317,83	70 995,51	35 870,30	11 240,14
66400	Gtos. Devengados No Pagados p/Retenciones	192 355,00	0,00	192 355,00	56 734,68	135 620,32	29,49%	560,00	53 738,90	0,00	2 435,78	0,00	0,00	0,00	0,00	0,00	0,00
68000	DISMINUCION DE OTROS PASIVOS	30 893 286,00	-80 000,00	30 803 286,00	21 076 329,87	9 726 956,13	68,42%	2 112 799,28	7 982 714,77	2 531 168,21	6 353 170,64	310 743,66	247 136,62	805 780,07	388 497,86	176 606,00	167 712,76
68200	Pago de Beneficios Sociales	30 893 286,00	-80 000,00	30 803 286,00	21 076 329,87	9 726 956,13	68,42%	2 112 799,28	7 982 714,77	2 531 168,21	6 353 170,64	310 743,66	247 136,62	805 780,07	388 497,86	176 606,00	167 712,76
	<b>T O T A L</b>	59 375 641,00	0,00	59 375 641,00	32 994 269,45	26 381 371,55	55,57%	5 482 876,10	12 347 992,30	3 496 061,64	8 105 719,79	437 478,62	498 644,51	1 145 045,91	686 379,70	494 812,84	299 259,04

Gasto Comente: 0,00  
Inversiones: 0,00  
Cuentas de Gestion Pasada: 59 375 641,00  
TOTAL 59 375 641,00



CAJA DE SALUD DE LA BANCA PRIVADA

**EJECUCIÓN DE INGRESOS A DICIEMBRE 2023  
OFICINA NACIONAL (DEVENGADO)**

RUBRO	N O M B R E	PRESUPUESTO APROBADO	MODIFICACIONES	PRESUPUESTO MODIFICADO	EJECUTADO DEVENGADO	SALDO	% EJEC.
12000	VENTA DE BIENES Y SERV.DE ADM.PUB.	0,00	0,00	0,00	2.784,00	-2.784,00	Sin Asig.
12200	Venta de Servicios de Adm.Públicas	0,00	0,00	0,00	2.784,00	-2.784,00	Sin Asig.
12210	Formularios Valorados			0,00	2.784,00	-2.784,00	Sin Asig.
12220	Carnets de Asegurado			0,00	0,00	0,00	Sin Asig.
12240	Servicios Medicos a Particulares			0,00	0,00	0,00	Sin Asig.
12250	Exámenes de Preafiliación			0,00	0,00	0,00	Sin Asig.
12260	Exámenes Post-Ocupacionales			0,00	0,00	0,00	Sin Asig.
15000	TASAS, DER. Y OTROS INGRESOS	57.985,00	0,00	57.985,00	551.434,90	-493.449,90	951,00%
15900	Otros Ingresos	57.985,00	0,00	57.985,00	551.434,90	-493.449,90	951,00%
15910	Multas			0,00	103.680,94	-103.680,94	Sin Asig.
15920	Intereses Penales			0,00	275.387,73	-275.387,73	Sin Asig.
15990	Otros Ingresos No Especificados	57.985,00	0,00	57.985,00	172.366,23	-114.381,23	297,26%
15991	Ingresos Varios	57.985,00		57.985,00	172.366,23	-114.381,23	297,26%
15992	Donaciones			0,00	0,00	0,00	Sin Asig.
15993	Bonificaciones			0,00	0,00	0,00	Sin Asig.
16000	INTER.Y OTRAS RENTAS DE LA PROPIEDAD	6.322.723,00	0,00	6.322.723,00	7.501.940,66	-1.179.217,66	118,65%
16100	Intereses	6.322.723,00	0,00	6.322.723,00	7.501.940,66	-1.179.217,66	118,65%
16110	Intereses por Depósitos	6.322.723,00		6.322.723,00	7.501.940,66	-1.179.217,66	118,65%
16300	Alquiler de Edificios, Tierras y Terrenos			0,00	0,00	0,00	Sin Asig.
17000	CONTRIBUCIONES A LA SEGURIDAD SOCIAL	0,00	0,00	0,00	0,00	0,00	Sin Asig.
17100	Contribuciones Obligatorias	0,00	0,00	0,00	0,00	0,00	Sin Asig.
17110	Patronales	0,00	0,00	0,00	0,00	0,00	Sin Asig.
17111	Del Sector Público - Activo			0,00	0,00	0,00	Sin Asig.
17112	Del Sector Privado - Activo			0,00	0,00	0,00	Sin Asig.
17120	Laborales	0,00	0,00	0,00	0,00	0,00	Sin Asig.
17121	Del Sector Público - Pasivo			0,00	0,00	0,00	Sin Asig.
17122	Del Sector Privado - Pasivo			0,00	0,00	0,00	Sin Asig.
17200	Contribuciones Voluntarias			0,00	0,00	0,00	Sin Asig.
21000	RECURSOS PROPIOS DE CAPITAL	0,00	0,00	0,00	0,00	0,00	Sin Asig.
21100	Venta de Activos Fijos	0,00	0,00	0,00	0,00	0,00	Sin Asig.
21120	Maquinaria y Equipo			0,00	0,00	0,00	Sin Asig.
35000	DISM.Y COBRO DE OTR.ACTIVOS FIN.	52.464.029,00	-8.908.059,00	43.555.970,00	6.792.358,87	36.763.611,13	15,59%
35100	Disminución del Activo Disponible	52.464.029,00	-8.908.059,00	43.555.970,00	5.967.459,49	37.588.510,51	13,70%
35120	Disminución de Inversiones Temporales	52.464.029,00	-8.908.059,00	43.555.970,00	5.967.459,49	37.588.510,51	13,70%
35200	Dism.de Ctas.y Doc.p/Cobrar y Otr.Act.Fin.	0,00	0,00	0,00	824.899,38	-824.899,38	Sin Asig.
35210	Disminución de Ctas.por Cobrar a Corto Plazo	0,00	0,00	0,00	824.899,38	-824.899,38	Sin Asig.
35218	Aportes Recuperados			0,00	824.899,38	-824.899,38	Sin Asig.
	<b>T O T A L</b>	<b>58.844.737,00</b>	<b>-8.908.059,00</b>	<b>49.936.678,00</b>	<b>14.848.518,43</b>	<b>35.088.159,57</b>	<b>29,73%</b>

Ingreso Corriente:	6.380.708,00	0,00	6.380.708,00	8.056.159,56	-1.675.451,56	126,26%
Ingreso Financiero:	52.464.029,00	-8.908.059,00	43.555.970,00	6.792.358,87	36.763.611,13	15,59%
<b>T O T A L</b>	<b>58.844.737,00</b>	<b>-8.908.059,00</b>	<b>49.936.678,00</b>	<b>14.848.518,43</b>	<b>35.088.159,57</b>	<b>29,73%</b>



CAJA DE SALUD DE LA BANCA PRIVADA

**EJECUCIÓN DE INGRESOS A DICIEMBRE 2023  
REGIONAL LA PAZ (DEVENGADO)**

RUBRO	N O M B R E	PRESUPUESTO APROBADO	MODIFICACIONES	PRESUPUESTO MODIFICADO	EJECUTADO DEVENGADO	SALDO	% EJEC.
12000	VENTA DE BIENES Y SERV.DE ADM.PUB.	3.545.374,00	0,00	3.545.374,00	4.462.139,21	-916.765,21	125,86%
12200	Venta de Servicios de Adm.Públicas	3.545.374,00	0,00	3.545.374,00	4.462.139,21	-916.765,21	125,86%
12210	Formularios Valorados	323.066,00		323.066,00	371.876,28	-48.810,28	115,11%
12220	Carnets de Asegurado	289.986,00		289.986,00	280.931,70	9.054,30	96,88%
12240	Servicios Medicos a Particulares	163.619,00		163.619,00	593.898,23	-430.279,23	362,98%
12250	Exámenes de Preeficiación	2.623.289,00		2.623.289,00	2.796.397,50	-173.108,50	106,60%
12260	Exámenes Post-Ocupacionales	145.414,00		145.414,00	419.035,50	-273.621,50	288,17%
15000	TASAS, DER. Y OTROS INGRESOS	308.103,00	0,00	308.103,00	622.307,22	-314.204,22	201,98%
15900	Otros Ingresos	308.103,00	0,00	308.103,00	622.307,22	-314.204,22	201,98%
15910	Multas			0,00	6.346,96	-6.346,96	Sin Asig.
15920	Intereses Penales			0,00	963,99	-963,99	Sin Asig.
15990	Otros Ingresos No Especificados	308.103,00	0,00	308.103,00	614.996,27	-306.893,27	199,61%
15991	Ingresos Varios	308.103,00		308.103,00	608.147,76	-300.044,76	197,38%
15992	Donaciones			0,00	5.269,79	-5.269,79	Sin Asig.
15993	Bonificaciones			0,00	1.578,72	-1.578,72	Sin Asig.
16000	INTER.Y OTRAS RENTAS DE LA PROPIEDAD	199.959,00	0,00	199.959,00	250.971,39	-51.012,39	125,51%
16100	Intereses	68.147,00	0,00	68.147,00	128.054,66	-59.907,66	187,91%
16110	Intereses por Depósitos	68.147,00		68.147,00	128.054,66	-59.907,66	187,91%
16300	Alquiler de Edificios, Tierras y Terrenos	131.812,00		131.812,00	122.916,73	8.895,27	93,25%
17000	CONTRIBUCIONES A LA SEGURIDAD SOCIAL	200.376.533,00	7.940.905,00	208.317.438,00	212.343.302,30	-4.025.864,30	101,93%
17100	Contribuciones Obligatorias	198.011.933,00	7.940.905,00	205.952.838,00	210.110.041,30	-4.157.203,30	102,02%
17110	Patronales	193.729.841,00	7.940.905,00	201.670.746,00	205.612.215,84	-3.941.469,84	101,95%
17111	Del Sector Público - Activo	8.777.454,00	763.784,00	9.541.238,00	10.731.906,39	-1.190.668,39	112,48%
17112	Del Sector Privado - Activo	184.952.387,00	7.177.121,00	192.129.508,00	194.880.309,45	-2.750.801,45	101,43%
17120	Laborales	4.282.092,00	0,00	4.282.092,00	4.497.825,46	-215.733,46	105,04%
17121	Del Sector Público - Pasivo	872.268,00		872.268,00	2.573.385,83	-1.701.117,83	295,02%
17122	Del Sector Privado - Pasivo	3.409.824,00		3.409.824,00	1.924.439,63	1.485.384,37	56,44%
17200	Contribuciones Voluntarias	2.364.600,00		2.364.600,00	2.233.261,00	131.339,00	94,45%
21000	RECURSOS PROPIOS DE CAPITAL	0,00	0,00	0,00	0,00	0,00	Sin Asig.
21100	Venta de Activos Fijos	0,00	0,00	0,00	0,00	0,00	Sin Asig.
21120	Maquinaria y Equipo	0,00	0,00	0,00	0,00	0,00	Sin Asig.
35000	DISM.Y COBRO DE OTR ACTIVOS FIN.	-12.500.661,00	-256.957,00	-12.757.618,00	17.217.593,67	-29.975.211,67	Sin Asig.
35100	Disminución del Activo Disponible	-12.500.661,00	-256.957,00	-12.757.618,00	17.170.158,26	-29.927.776,26	Sin Asig.
35120	Disminución de Inversiones Temporales	-12.500.661,00	-256.957,00	-12.757.618,00	17.170.158,26	-29.927.776,26	Sin Asig.
35200	Dism.de Ctas.y Doc.p/Cobrar y Otr.Act.Fin.	0,00	0,00	0,00	47.435,41	-47.435,41	Sin Asig.
35210	Disminución de Ctas.por Cobrar a Corto Plazo	0,00	0,00	0,00	47.435,41	-47.435,41	Sin Asig.
35218	Aportes Recuperados	0,00	0,00	0,00	47.435,41	-47.435,41	Sin Asig.
	<b>T O T A L</b>	<b>191.929.308,00</b>	<b>7.683.948,00</b>	<b>199.613.256,00</b>	<b>234.896.313,79</b>	<b>-35.283.057,79</b>	<b>117,68%</b>

Ingreso Corriente: 204.429.969,00 7.940.905,00 212.370.874,00 217.678.720,12 -5.307.846,12 102,50%  
 Ingreso Financiero: -12.500.661,00 -256.957,00 -12.757.618,00 17.217.593,67 -29.975.211,67 Sin Asig.  
**T O T A L** 191.929.308,00 7.683.948,00 199.613.256,00 234.896.313,79 -35.283.057,79 117,68%



CAJA DE SALUD DE LA BANCA PRIVADA

**EJECUCIÓN DE INGRESOS A DICIEMBRE 2023  
REGIONAL COCHABAMBA (DEVENGADO)**

RUBRO	N O M B R E	PRESUPUESTO APROBADO	MODIFICACIONES	PRESUPUESTO MODIFICADO	EJECUTADO DEVENGADO	SALDO	% EJEC.
12000	VENTA DE BIENES Y SERV.DE ADM.PUB.	1.616.785,00	0,00	1.616.785,00	1.792.630,42	-175.845,42	110,88%
12200	Venta de Servicios de Adm.Públicas	1.616.785,00	0,00	1.616.785,00	1.792.630,42	-175.845,42	110,88%
12210	Formularios Valorados	58.223,00		58.223,00	125.003,17	-66.780,17	214,70%
12220	Carnets de Asegurado	114.382,00		114.382,00	121.630,35	-7.248,35	106,34%
12240	Servicios Medicos a Particulares	240.795,00		240.795,00	253.263,90	-12.468,90	105,18%
12250	Exámenes de Preeafiliación	1.053.527,00		1.053.527,00	1.103.290,50	-49.763,50	104,72%
12260	Exámenes Post-Ocupacionales	149.858,00		149.858,00	189.442,50	-39.584,50	126,41%
15000	TASAS, DER. Y OTROS INGRESOS	38.535,00	0,00	38.535,00	128.055,22	-89.520,22	332,31%
15900	Otros Ingresos	38.535,00	0,00	38.535,00	128.055,22	-89.520,22	332,31%
15910	Multas			0,00	7.428,60	-7.428,60	Sin Asig.
15920	Intereses Penales			0,00	4.845,74	-4.845,74	Sin Asig.
15990	Otros Ingresos No Especificados	38.535,00	0,00	38.535,00	115.780,88	-77.245,88	300,46%
15991	Ingresos Varios	38.535,00		38.535,00	8.914,58	29.620,42	23,13%
15992	Donaciones			0,00	106.523,30	-106.523,30	Sin Asig.
15993	Bonificaciones			0,00	343,00	-343,00	Sin Asig.
16000	INTER.Y OTRAS RENTAS DE LA PROPIEDAD	7.442,00	0,00	7.442,00	2.282,82	5.159,18	30,67%
16100	Intereses	7.442,00	0,00	7.442,00	2.282,82	5.159,18	30,67%
16110	Intereses por Depósitos	7.442,00		7.442,00	2.282,82	5.159,18	30,67%
16300	Alquiler de Edificios, Tierras y Terrenos			0,00	0,00	0,00	Sin Asig.
17000	CONTRIBUCIONES A LA SEGURIDAD SOCIAL	71.615.546,00	1.767.736,00	73.383.282,00	74.052.736,85	-669.454,85	100,91%
17100	Contribuciones Obligatorias	71.302.742,00	1.767.736,00	73.070.478,00	73.743.386,85	-672.908,85	100,92%
17110	Patronales	69.948.638,00	1.767.736,00	71.716.374,00	72.307.945,14	-591.571,14	100,82%
17111	Del Sector Público - Activo	893.298,00	109.129,00	1.002.427,00	1.155.431,73	-153.004,73	115,26%
17112	Del Sector Privado - Activo	69.055.340,00	1.658.607,00	70.713.947,00	71.152.513,41	-438.566,41	100,62%
17120	Laborales	1.354.104,00	0,00	1.354.104,00	1.435.441,71	-81.337,71	106,01%
17121	Del Sector Público - Pasivo	306.336,00		306.336,00	932.506,40	-626.170,40	304,41%
17122	Del Sector Privado - Pasivo	1.047.768,00		1.047.768,00	502.935,31	544.832,69	48,00%
17200	Contribuciones Voluntarias	312.804,00		312.804,00	309.350,00	3.454,00	98,90%
21000	RECURSOS PROPIOS DE CAPITAL	0,00	0,00	0,00	6.363,18	-6.363,18	Sin Asig.
21100	Venta de Activos Fijos	0,00	0,00	0,00	6.363,18	-6.363,18	Sin Asig.
21120	Maquinaria y Equipo			0,00	6.363,18	-6.363,18	Sin Asig.
35000	DISM.Y COBRO DE OTR.ACTIVOS FIN.	-28.962,00	342.483,00	313.521,00	5.361.677,49	-5.048.156,49	1710,15%
35100	Disminución del Activo Disponible	-28.962,00	342.483,00	313.521,00	5.337.561,04	-5.024.040,04	1702,46%
35120	Disminución de Inversiones Temporales	-28.962,00	342.483,00	313.521,00	5.337.561,04	-5.024.040,04	1702,46%
35200	Dism.de Ctas.y Doc.p/Cobrar y Otr.Act.Fin.	0,00	0,00	0,00	24.116,45	-24.116,45	Sin Asig.
35210	Disminución de Ctas.por Cobrar a Corto Plazo	0,00	0,00	0,00	24.116,45	-24.116,45	Sin Asig.
35218	Aportes Recuperados			0,00	24.116,45	-24.116,45	Sin Asig.
	<b>T O T A L</b>	<b>73.249.346,00</b>	<b>2.110.219,00</b>	<b>75.359.565,00</b>	<b>81.343.745,98</b>	<b>-5.984.180,98</b>	<b>107,94%</b>

Ingreso Corriente:	73.278.308,00	1.767.736,00	75.046.044,00	75.982.068,49	-936.024,49	101,25%
Ingreso Financiero:	-28.962,00	342.483,00	313.521,00	5.361.677,49	-5.048.156,49	1710,15%
<b>T O T A L</b>	<b>73.249.346,00</b>	<b>2.110.219,00</b>	<b>75.359.565,00</b>	<b>81.343.745,98</b>	<b>-5.984.180,98</b>	<b>107,94%</b>



CAJA DE SALUD DE LA BANCA PRIVADA

**EJECUCIÓN DE INGRESOS A DICIEMBRE 2023  
REGIONAL SANTA CRUZ (DEVENGADO)**

RUBRO	N O M B R E	PRESUPUESTO APROBADO	MODIFICACIONES	PRESUPUESTO MODIFICADO	EJECUTADO DEVENGADO	SALDO	% EJEC.
12000	VENTA DE BIENES Y SERV.DE ADM.PUB.	3.027.493,00	0,00	3.027.493,00	3.101.234,15	-73.741,15	102,44%
12200	Venta de Servicios de Adm.Públicas	3.027.493,00	0,00	3.027.493,00	3.101.234,15	-73.741,15	102,44%
12210	Formularios Valorados	213.843,00		213.843,00	309.382,44	-95.539,44	144,68%
12220	Carnets de Asegurado	192.536,00		192.536,00	221.023,50	-28.487,50	114,80%
12240	Servicios Medicos a Particulares	258.601,00		258.601,00	230.223,71	28.377,29	89,03%
12250	Exámenes de Preafiliación	2.214.190,00		2.214.190,00	2.125.714,50	88.475,50	96,00%
12260	Exámenes Post-Ocupacionales	148.323,00		148.323,00	214.890,00	-66.567,00	144,88%
15000	TASAS, DER. Y OTROS INGRESOS	16.483,00	0,00	16.483,00	229.134,70	-212.651,70	1390,13%
15900	Otros Ingresos	16.483,00	0,00	16.483,00	229.134,70	-212.651,70	1390,13%
15910	Multas			0,00	7.893,45	-7.893,45	Sin Asig.
15920	Intereses Penales			0,00	4.323,39	-4.323,39	Sin Asig.
15990	Otros Ingresos No Especificados	16.483,00	0,00	16.483,00	216.917,86	-200.434,86	1316,01%
15991	Ingresos Varios	16.483,00		16.483,00	215.563,23	-199.080,23	1307,79%
15992	Donaciones			0,00	7,10	-7,10	Sin Asig.
15993	Bonificaciones			0,00	1.347,53	-1.347,53	Sin Asig.
16000	INTER.Y OTRAS RENTAS DE LA PROPIEDAD	21.799,00	0,00	21.799,00	82.596,22	-60.797,22	378,90%
16100	Intereses	0,00	0,00	0,00	60.797,50	-60.797,50	Sin Asig.
16110	Intereses por Depósitos			0,00	60.797,50	-60.797,50	Sin Asig.
16300	Alquiler de Edificios, Tierras y Terrenos	21.799,00		21.799,00	21.798,72	0,28	100,00%
17000	CONTRIBUCIONES A LA SEGURIDAD SOCIAL	147.200.656,00	-2.807.053,00	144.393.603,00	145.083.392,40	-689.789,40	100,48%
17100	Contribuciones Obligatorias	146.441.656,00	-2.807.053,00	143.634.603,00	144.324.392,40	-689.789,40	100,48%
17110	Patronales	144.465.088,00	-2.807.053,00	141.658.035,00	142.214.812,88	-556.777,88	100,39%
17111	Del Sector Público - Activo	710.940,00	175.970,00	886.910,00	1.254.789,06	-367.879,06	141,48%
17112	Del Sector Privado - Activo	143.754.148,00	-2.983.023,00	140.771.125,00	140.960.023,82	-188.898,82	100,13%
17120	Laborales	1.976.568,00	0,00	1.976.568,00	2.109.579,52	-133.011,52	106,73%
17121	Del Sector Público - Pasivo	368.016,00		368.016,00	1.325.890,69	-957.874,69	360,28%
17122	Del Sector Privado - Pasivo	1.608.552,00		1.608.552,00	783.688,83	824.863,17	48,72%
17200	Contribuciones Voluntarias	759.000,00		759.000,00	759.000,00	0,00	100,00%
21000	RECURSOS PROPIOS DE CAPITAL	0,00	0,00	0,00	0,00	0,00	Sin Asig.
21100	Venta de Activos Fijos	0,00	0,00	0,00	0,00	0,00	Sin Asig.
21120	Maquinaria y Equipo			0,00	0,00	0,00	Sin Asig.
35000	DISM.Y COBRO DE OTR ACTIVOS FIN.	-3.489.619,00	6.971.776,00	3.482.157,00	10.787.860,71	-7.305.703,71	309,80%
35100	Disminución del Activo Disponible	-3.489.619,00	6.971.776,00	3.482.157,00	10.645.818,74	-7.163.661,74	305,72%
35120	Disminución de Inversiones Temporales	-3.489.619,00	6.971.776,00	3.482.157,00	10.645.818,74	-7.163.661,74	305,72%
35200	Dism.de Ctas.y Doc.p/Cobrar y Otr.Act.Fin.	0,00	0,00	0,00	142.041,97	-142.041,97	Sin Asig.
35210	Disminución de Ctas.por Cobrar a Corto Plazo	0,00	0,00	0,00	142.041,97	-142.041,97	Sin Asig.
35218	Aportes Recuperados			0,00	142.041,97	-142.041,97	Sin Asig.
	<b>T O T A L</b>	<b>146.776.812,00</b>	<b>4.164.723,00</b>	<b>150.941.535,00</b>	<b>159.284.218,18</b>	<b>-8.342.683,18</b>	<b>105,53%</b>

Ingreso Corriente: 150.266.431,00 -2.807.053,00 147.459.378,00 148.496.357,47 -1.036.979,47 100,70%  
 Ingreso Financiero: -3.489.619,00 6.971.776,00 3.482.157,00 10.787.860,71 -7.305.703,71 309,80%  
**T O T A L 146.776.812,00 4.164.723,00 150.941.535,00 159.284.218,18 -8.342.683,18 105,53%**



CAJA DE SALUD DE LA BANCA PRIVADA

**EJECUCIÓN DE INGRESOS A DICIEMBRE 2023  
REGIONAL ORURO (DEVENGADO)**

RUBRO	N O M B R E	PRESUPUESTO APROBADO	MODIFICACIONES	PRESUPUESTO MODIFICADO	EJECUTADO DEVENGADO	SALDO	% EJEC.
12000	VENTA DE BIENES Y SERV.DE ADM.PUB.	332.032,00	0,00	332.032,00	434.818,17	-102.786,17	130,96%
12200	Venta de Servicios de Adm.Públicas	332.032,00	0,00	332.032,00	434.818,17	-102.786,17	130,96%
12210	Formularios Valorados	14.990,00		14.990,00	21.454,20	-6.464,20	143,12%
12220	Carnets de Asegurado	19.820,00		19.820,00	25.025,55	-5.205,55	126,26%
12240	Servicios Medicos a Particulares	64.622,00		64.622,00	23.590,92	41.031,08	36,51%
12250	Exámenes de Preeficiación	194.000,00		194.000,00	309.894,00	-115.894,00	159,74%
12260	Exámenes Post-Ocupacionales	38.600,00		38.600,00	54.853,50	-16.253,50	142,11%
15000	TASAS, DER. Y OTROS INGRESOS	8.000,00	0,00	8.000,00	4.362,71	3.637,29	54,53%
15900	Otros Ingresos	8.000,00	0,00	8.000,00	4.362,71	3.637,29	54,53%
15910	Multas			0,00	2.963,90	-2.963,90	Sin Asig.
15920	Intereses Penales			0,00	235,03	-235,03	Sin Asig.
15990	Otros Ingresos No Especificados	8.000,00	0,00	8.000,00	1.163,78	6.836,22	14,55%
15991	Ingresos Varios	8.000,00		8.000,00	578,78	7.421,22	7,23%
15992	Donaciones			0,00	585,00	-585,00	Sin Asig.
15993	Bonificaciones			0,00	0,00	0,00	Sin Asig.
16000	INTER.Y OTRAS RENTAS DE LA PROPIEDAD	1.600,00	0,00	1.600,00	988,41	611,59	61,78%
16100	Intereses	1.600,00	0,00	1.600,00	988,41	611,59	61,78%
16110	Intereses por Depósitos	1.600,00		1.600,00	988,41	611,59	61,78%
16300	Alquiler de Edificios, Tierras y Terrenos			0,00	0,00	0,00	Sin Asig.
17000	CONTRIBUCIONES A LA SEGURIDAD SOCIAL	11.071.920,00	74.757,00	11.146.677,00	11.442.448,78	-295.771,78	102,65%
17100	Contribuciones Obligatorias	11.071.920,00	74.757,00	11.146.677,00	11.438.998,78	-292.321,78	102,62%
17110	Patronales	10.901.136,00	74.757,00	10.975.893,00	11.256.155,65	-280.262,65	102,55%
17111	Del Sector Público - Activo	333.720,00	23.083,00	356.803,00	388.378,07	-31.575,07	108,85%
17112	Del Sector Privado - Activo	10.567.416,00	51.674,00	10.619.090,00	10.867.777,58	-248.687,58	102,34%
17120	Laborales	170.784,00	0,00	170.784,00	182.843,13	-12.059,13	107,06%
17121	Del Sector Público - Pasivo	18.888,00		18.888,00	112.713,07	-93.825,07	596,74%
17122	Del Sector Privado - Pasivo	151.896,00		151.896,00	70.130,06	81.765,94	46,17%
17200	Contribuciones Voluntarias			0,00	3.450,00	-3.450,00	Sin Asig.
21000	RECURSOS PROPIOS DE CAPITAL	0,00	0,00	0,00	0,00	0,00	Sin Asig.
21100	Venta de Activos Fijos	0,00	0,00	0,00	0,00	0,00	Sin Asig.
21120	Maquinaria y Equipo			0,00	0,00	0,00	Sin Asig.
35000	DISM.Y COBRO DE OTR.ACTIVOS FIN.	-752.321,00	192.826,00	-559.495,00	634.419,07	-1.193.914,07	Sin Asig.
35100	Disminución del Activo Disponible	-752.321,00	192.826,00	-559.495,00	627.882,42	-1.187.377,42	Sin Asig.
35120	Disminución de Inversiones Temporales	-752.321,00	192.826,00	-559.495,00	627.882,42	-1.187.377,42	Sin Asig.
35200	Dism.de Ctas.y Doc.p/Cobrar y Otr.Act.Fin.	0,00	0,00	0,00	6.536,65	-6.536,65	Sin Asig.
35210	Disminución de Ctas.por Cobrar a Corto Plazo	0,00	0,00	0,00	6.536,65	-6.536,65	Sin Asig.
35218	Aportes Recuperados			0,00	6.536,65	-6.536,65	Sin Asig.
	<b>T O T A L</b>	<b>10.661.231,00</b>	<b>267.583,00</b>	<b>10.928.814,00</b>	<b>12.517.037,14</b>	<b>-1.588.223,14</b>	<b>114,53%</b>

Ingreso Corriente:	11.413.552,00	74.757,00	11.488.309,00	11.882.618,07	-394.309,07	103,43%
Ingreso Financiero:	-752.321,00	192.826,00	-559.495,00	634.419,07	-1.193.914,07	Sin Asig.
<b>T O T A L</b>	<b>10.661.231,00</b>	<b>267.583,00</b>	<b>10.928.814,00</b>	<b>12.517.037,14</b>	<b>-1.588.223,14</b>	<b>114,53%</b>




**EJECUCIÓN DE INGRESOS A DICIEMBRE 2023  
REGIONAL POTOSI (DEVENGADO)**

RUBRO	N O M B R E	PRESUPUESTO APROBADO	MODIFICACIONES	PRESUPUESTO MODIFICADO	EJECUTADO DEVENGADO	SALDO	% EJEC.
12000	VENTA DE BIENES Y SERV.DE ADM.PUB.	330.904,00	0,00	330.904,00	364.561,95	-33.657,95	110,17%
12200	Venta de Servicios de Adm.Públicas	330.904,00	0,00	330.904,00	364.561,95	-33.657,95	110,17%
12210	Formularios Valorados	18.904,00		18.904,00	21.330,66	-2.426,66	112,84%
12220	Carnets de Asegurado	25.000,00		25.000,00	21.084,45	3.915,55	84,34%
12240	Servicios Medicos a Particulares	7.000,00		7.000,00	8.294,34	-1.294,34	118,49%
12250	Exámenes de Preafiliación	230.000,00		230.000,00	266.350,50	-36.350,50	115,80%
12260	Exámenes Post-Ocupacionales	50.000,00		50.000,00	47.502,00	2.498,00	95,00%
15000	TASAS, DER. Y OTROS INGRESOS	413,00	0,00	413,00	3.711,96	-3.298,96	898,78%
15900	Otros Ingresos	413,00	0,00	413,00	3.711,96	-3.298,96	898,78%
15910	Multas			0,00	1.915,02	-1.915,02	Sin Asig.
15920	Intereses Penales			0,00	797,89	-797,89	Sin Asig.
15990	Otros Ingresos No Especificados	413,00	0,00	413,00	999,05	-586,05	241,90%
15991	Ingresos Varios	413,00		413,00	142,05	270,95	34,39%
15992	Donaciones			0,00	0,00	0,00	Sin Asig.
15993	Bonificaciones			0,00	857,00	-857,00	Sin Asig.
16000	INTER.Y OTRAS RENTAS DE LA PROPIEDAD	2.903,00	0,00	2.903,00	7.985,92	-5.082,92	275,09%
16100	Intereses	2.903,00	0,00	2.903,00	7.985,92	-5.082,92	275,09%
16110	Intereses por Depósitos	2.903,00		2.903,00	7.985,92	-5.082,92	275,09%
16300	Alquiler de Edificios, Tierras y Terrenos			0,00	0,00	0,00	Sin Asig.
17000	CONTRIBUCIONES A LA SEGURIDAD SOCIAL	9.745.606,00	592.008,00	10.337.614,00	10.494.960,08	-157.346,08	101,52%
17100	Contribuciones Obligatorias	9.745.606,00	592.008,00	10.337.614,00	10.494.960,08	-157.346,08	101,52%
17110	Patronales	9.688.114,00	592.008,00	10.280.122,00	10.429.444,01	-149.322,01	101,45%
17111	Del Sector Público - Activo	361.276,00	18.412,00	379.688,00	452.616,75	-72.928,75	119,21%
17112	Del Sector Privado - Activo	9.326.838,00	573.596,00	9.900.434,00	9.976.827,26	-76.393,26	100,77%
17120	Laborales	57.492,00	0,00	57.492,00	65.516,07	-8.024,07	113,96%
17121	Del Sector Público - Pasivo	3.756,00		3.756,00	24.229,47	-20.473,47	645,09%
17122	Del Sector Privado - Pasivo	53.736,00		53.736,00	41.286,60	12.449,40	76,83%
17200	Contribuciones Voluntarias			0,00	0,00	0,00	Sin Asig.
21000	RECURSOS PROPIOS DE CAPITAL	0,00	0,00	0,00	0,00	0,00	Sin Asig.
21100	Venta de Activos Fijos	0,00	0,00	0,00	0,00	0,00	Sin Asig.
21120	Maquinaria y Equipo			0,00	0,00	0,00	Sin Asig.
35000	DISM.Y COBRO DE OTR.ACTIVOS FIN.	-809.551,00	-216.169,00	-1.025.720,00	631.044,69	-1.656.764,69	Sin Asig.
35100	Disminución del Activo Disponible	-809.551,00	-216.169,00	-1.025.720,00	631.044,69	-1.656.764,69	Sin Asig.
35120	Disminución de Inversiones Temporales	-809.551,00	-216.169,00	-1.025.720,00	631.044,69	-1.656.764,69	Sin Asig.
35200	Dism.de Ctas.y Doc.p/Cobrar y Otr.Act.Fin.	0,00	0,00	0,00	0,00	0,00	Sin Asig.
35210	Disminución de Ctas.por Cobrar a Corto Plazo	0,00	0,00	0,00	0,00	0,00	Sin Asig.
35218	Aportes Recuperados			0,00	0,00	0,00	Sin Asig.
	<b>T O T A L</b>	<b>9.270.275,00</b>	<b>375.839,00</b>	<b>9.646.114,00</b>	<b>11.502.264,60</b>	<b>-1.856.150,60</b>	<b>119,24%</b>

Ingreso Corriente:	10.079.826,00	592.008,00	10.671.834,00	10.871.219,91	-199.385,91	101,87%
Ingreso Financiero:	-809.551,00	-216.169,00	-1.025.720,00	631.044,69	-1.656.764,69	Sin Asig.
<b>T O T A L</b>	<b>9.270.275,00</b>	<b>375.839,00</b>	<b>9.646.114,00</b>	<b>11.502.264,60</b>	<b>-1.856.150,60</b>	<b>119,24%</b>



CAJA DE SALUD DE LA BANCA PRIVADA

**EJECUCIÓN DE INGRESOS A DICIEMBRE 2023  
REGIONAL SUCRE (DEVENGADO)**

RUBRO	N O M B R E	PRESUPUESTO APROBADO	MODIFICA-CIONES	PRESUPUESTO MODIFICADO	EJECUTADO DEVENGADO	SALDO	% EJEC.
12000	VENTA DE BIENES Y SERV.DE ADM.PUB.	332.009,00	0,00	332.009,00	364.976,24	-32.967,24	109,93%
12200	Venta de Servicios de Adm.Públicas	332.009,00	0,00	332.009,00	364.976,24	-32.967,24	109,93%
12210	Formularios Valorados	32.115,00		32.115,00	29.187,63	2.927,37	90,88%
12220	Carnets de Asegurado	26.607,00		26.607,00	24.081,60	2.525,40	90,51%
12240	Servicios Medicos a Particulares	8.634,00		8.634,00	11.426,51	-2.792,51	132,34%
12250	Exámenes de Preafiliación	249.143,00		249.143,00	257.868,00	-8.725,00	103,50%
12260	Exámenes Post-Ocupacionales	15.510,00		15.510,00	42.412,50	-26.902,50	273,45%
15000	TASAS. DER. Y OTROS INGRESOS	1.076,00	0,00	1.076,00	25.417,10	-24.341,10	2362,18%
15900	Otros Ingresos	1.076,00	0,00	1.076,00	25.417,10	-24.341,10	2362,18%
15910	Multas			0,00	1.024,89	-1.024,89	Sin Asig.
15920	Intereses Penales			0,00	607,70	-607,70	Sin Asig.
15990	Otros Ingresos No Especificados	1.076,00	0,00	1.076,00	23.784,51	-22.708,51	2210,46%
15991	Ingresos Varios	1.076,00		1.076,00	23.713,91	-22.637,91	2203,89%
15992	Donaciones			0,00	0,00	0,00	Sin Asig.
15993	Bonificaciones			0,00	70,60	-70,60	Sin Asig.
16000	INTER.Y OTRAS RENTAS DE LA PROPIEDAD	2.620,00	0,00	2.620,00	2.136,38	483,62	81,54%
16100	Intereses	2.620,00	0,00	2.620,00	2.136,38	483,62	81,54%
16110	Intereses por Depósitos	2.620,00		2.620,00	2.136,38	483,62	81,54%
16300	Alquiler de Edificios, Tierras y Terrenos			0,00	0,00	0,00	Sin Asig.
17000	CONTRIBUCIONES A LA SEGURIDAD SOCIAL	14.059.222,00	308.120,00	14.367.342,00	14.582.058,64	-214.716,64	101,49%
17100	Contribuciones Obligatorias	14.033.926,00	308.120,00	14.342.046,00	14.568.258,64	-226.212,64	101,58%
17110	Patronales	13.829.686,00	308.120,00	14.137.806,00	14.366.613,81	-228.807,81	101,62%
17111	Del Sector Público - Activo	357.874,00	41.510,00	399.384,00	454.068,50	-54.684,50	113,69%
17112	Del Sector Privado - Activo	13.471.812,00	266.610,00	13.738.422,00	13.912.545,31	-174.123,31	101,27%
17120	Laborales	204.240,00	0,00	204.240,00	201.644,83	2.595,17	98,73%
17121	Del Sector Público - Pasivo	39.300,00		39.300,00	128.271,81	-88.971,81	326,39%
17122	Del Sector Privado - Pasivo	164.940,00		164.940,00	73.373,02	91.566,98	44,48%
17200	Contribuciones Voluntarias	25.296,00		25.296,00	13.800,00	11.496,00	54,55%
21000	RECURSOS PROPIOS DE CAPITAL	0,00	0,00	0,00	3.045,00	-3.045,00	Sin Asig.
21100	Venta de Activos Fijos	0,00	0,00	0,00	3.045,00	-3.045,00	Sin Asig.
21120	Maquinaria y Equipo			0,00	3.045,00	-3.045,00	Sin Asig.
35000	DISM.Y COBRO DE OTR.ACTIVOS FIN.	-709.018,00	615.371,00	-93.647,00	1.205.840,91	-1.299.487,91	Sin Asig.
35100	Disminución del Activo Disponible	-709.018,00	615.371,00	-93.647,00	1.204.040,91	-1.297.687,91	Sin Asig.
35120	Disminución de Inversiones Temporales	-709.018,00	615.371,00	-93.647,00	1.204.040,91	-1.297.687,91	Sin Asig.
35200	Dism.de Ctas.y Doc.p/Cobrar y Otr.Act.Fin.	0,00	0,00	0,00	1.800,00	-1.800,00	Sin Asig.
35210	Disminución de Ctas.por Cobrar a Corto Plazo	0,00	0,00	0,00	1.800,00	-1.800,00	Sin Asig.
35218	Aportes Recuperados			0,00	1.800,00	-1.800,00	Sin Asig.
	<b>T O T A L</b>	<b>13.685.909,00</b>	<b>923.491,00</b>	<b>14.609.400,00</b>	<b>16.183.474,27</b>	<b>-1.574.074,27</b>	<b>110,77%</b>

Ingreso Corriente:	14.394.927,00	308.120,00	14.703.047,00	14.977.633,36	-274.586,36	101,87%
Ingreso Financiero:	-709.018,00	615.371,00	-93.647,00	1.205.840,91	-1.299.487,91	Sin Asig.
<b>T O T A L</b>	<b>13.685.909,00</b>	<b>923.491,00</b>	<b>14.609.400,00</b>	<b>16.183.474,27</b>	<b>-1.574.074,27</b>	<b>110,77%</b>



CAJA DE SALUD DE LA BANCA PRIVADA

**EJECUCIÓN DE INGRESOS A DICIEMBRE 2023  
REGIONAL TARIJA (DEVENGADO)**

RUBRO	N O M B R E	PRESUPUESTO APROBADO	MODIFICACIONES	PRESUPUESTO MODIFICADO	EJECUTADO DEVENGADO	SALDO	% EJEC.
12000	VENTA DE BIENES Y SERV.DE ADM.PUB.	362.341,00	0,00	362.341,00	338.200,06	24.140,94	93,34%
12200	Venta de Servicios de Adm.Públicas	362.341,00	0,00	362.341,00	338.200,06	24.140,94	93,34%
12210	Formularios Valorados	14.620,00		14.620,00	19.084,31	-4.464,31	130,54%
12220	Carnets de Asegurado	23.535,00		23.535,00	24.790,65	-1.255,65	105,34%
12240	Servicios Medicos a Particulares	101.541,00		101.541,00	13.837,10	87.703,90	13,63%
12250	Exámenes de Preafiliación	200.833,00		200.833,00	228.462,00	-27.629,00	113,76%
12260	Exámenes Post-Ocupacionales	21.812,00		21.812,00	52.026,00	-30.214,00	238,52%
15000	TASAS, DER. Y OTROS INGRESOS	3.983,00	0,00	3.983,00	3.177,01	805,99	79,76%
15900	Otros Ingresos	3.983,00	0,00	3.983,00	3.177,01	805,99	79,76%
15910	Multas			0,00	527,58	-527,58	Sin Asig.
15920	Intereses Penales			0,00	291,73	-291,73	Sin Asig.
15990	Otros Ingresos No Especificados	3.983,00	0,00	3.983,00	2.357,70	1.625,30	59,19%
15991	Ingresos Varios	3.983,00		3.983,00	532,89	3.450,11	13,38%
15992	Donaciones			0,00	891,00	-891,00	Sin Asig.
15993	Bonificaciones			0,00	933,81	-933,81	Sin Asig.
16000	INTER.Y OTRAS RENTAS DE LA PROPIEDAD	3.850,00	0,00	3.850,00	3.981,77	-131,77	103,42%
16100	Intereses	3.850,00	0,00	3.850,00	3.981,77	-131,77	103,42%
16110	Intereses por Depósitos	3.850,00		3.850,00	3.981,77	-131,77	103,42%
16300	Alquiler de Edificios, Tierras y Terrenos			0,00	0,00	0,00	Sin Asig.
17000	CONTRIBUCIONES A LA SEGURIDAD SOCIAL	15.627.841,00	232.997,00	15.860.838,00	15.862.059,90	-1.221,90	100,01%
17100	Contribuciones Obligatorias	15.627.841,00	232.997,00	15.860.838,00	15.862.059,90	-1.221,90	100,01%
17110	Patronales	15.421.717,00	232.997,00	15.654.714,00	15.642.566,86	12.147,14	99,92%
17111	Del Sector Público - Activo	420.747,00	35.010,00	455.757,00	492.610,78	-36.853,78	108,09%
17112	Del Sector Privado - Activo	15.000.970,00	197.987,00	15.198.957,00	15.149.956,08	49.000,92	99,68%
17120	Laborales	206.124,00	0,00	206.124,00	219.493,04	-13.369,04	106,49%
17121	Del Sector Público - Pasivo	29.484,00		29.484,00	133.121,37	-103.637,37	451,50%
17122	Del Sector Privado - Pasivo	176.640,00		176.640,00	86.371,67	90.268,33	48,90%
17200	Contribuciones Voluntarias			0,00	0,00	0,00	Sin Asig.
21000	RECURSOS PROPIOS DE CAPITAL	0,00	0,00	0,00	635,10	-635,10	Sin Asig.
21100	Venta de Activos Fijos	0,00	0,00	0,00	635,10	-635,10	Sin Asig.
21120	Maquinaria y Equipo			0,00	635,10	-635,10	Sin Asig.
35000	DISM.Y COBRO DE OTR.ACTIVOS FIN.	93.470,00	515.454,00	608.924,00	1.188.764,98	-579.840,98	195,22%
35100	Disminución del Activo Disponible	93.470,00	515.454,00	608.924,00	1.188.764,98	-579.840,98	195,22%
35120	Disminución de Inversiones Temporales	93.470,00	515.454,00	608.924,00	1.188.764,98	-579.840,98	195,22%
35200	Dism.de Ctas.y Doc.p/Cobrar y Otr.Act.Fin.	0,00	0,00	0,00	0,00	0,00	Sin Asig.
35210	Disminución de Ctas.por Cobrar a Corto Plazo	0,00	0,00	0,00	0,00	0,00	Sin Asig.
35218	Aportes Recuperados			0,00	0,00	0,00	Sin Asig.
	<b>T O T A L</b>	<b>16.091.485,00</b>	<b>748.451,00</b>	<b>16.839.936,00</b>	<b>17.396.818,82</b>	<b>-556.882,82</b>	<b>103,31%</b>

Ingreso Corriente:	15.998.015,00	232.997,00	16.231.012,00	16.208.053,84	22.958,16	99,86%
Ingreso Financiero:	93.470,00	515.454,00	608.924,00	1.188.764,98	-579.840,98	195,22%
<b>T O T A L</b>	<b>16.091.485,00</b>	<b>748.451,00</b>	<b>16.839.936,00</b>	<b>17.396.818,82</b>	<b>-556.882,82</b>	<b>103,31%</b>



CAJA DE SALUD DE LA BANCA PRIVADA

**EJECUCIÓN DE INGRESOS A DICIEMBRE 2023  
REGIONAL TRINIDAD (DEVENGADO)**

RUBRO	N O M B R E	PRESUPUESTO APROBADO	MODIFICACIONES	PRESUPUESTO MODIFICADO	EJECUTADO DEVENGADO	SALDO	% EJEC.
12000	VENTA DE BIENES Y SERV.DE ADM.PUB.	235.809,00	0,00	235.809,00	208.685,86	27.123,14	88,50%
12200	Venta de Servicios de Adm.Públicas	235.809,00	0,00	235.809,00	208.685,86	27.123,14	88,50%
12210	Formularios Valorados	10.002,00		10.002,00	13.440,63	-3.438,63	134,38%
12220	Carnets de Asegurado	14.288,00		14.288,00	15.764,40	-1.476,40	110,33%
12240	Servicios Medicos a Particulares	43.641,00		43.641,00	18.313,33	25.327,67	41,96%
12250	Exámenes de Preeficiación	138.628,00		138.628,00	131.196,00	7.432,00	94,64%
12260	Exámenes Post-Ocupacionales	29.250,00		29.250,00	29.971,50	-721,50	102,47%
15000	TASAS, DER. Y OTROS INGRESOS	0,00	0,00	0,00	2.320,44	-2.320,44	Sin Asig.
15900	Otros Ingresos	0,00	0,00	0,00	2.320,44	-2.320,44	Sin Asig.
15910	Multas			0,00	527,33	-527,33	Sin Asig.
15920	Intereses Penales			0,00	199,58	-199,58	Sin Asig.
15990	Otros Ingresos No Especificados	0,00	0,00	0,00	1.593,53	-1.593,53	Sin Asig.
15991	Ingresos Varios			0,00	1.587,53	-1.587,53	Sin Asig.
15992	Donaciones			0,00	5,00	-5,00	Sin Asig.
15993	Bonificaciones			0,00	1,00	-1,00	Sin Asig.
16000	INTER.Y OTRAS RENTAS DE LA PROPIEDAD	0,00	0,00	0,00	1.208,78	-1.208,78	Sin Asig.
16100	Intereses	0,00	0,00	0,00	1.208,78	-1.208,78	Sin Asig.
16110	Intereses por Depósitos			0,00	1.208,78	-1.208,78	Sin Asig.
16300	Alquiler de Edificios, Tierras y Terrenos			0,00	0,00	0,00	Sin Asig.
17000	CONTRIBUCIONES A LA SEGURIDAD SOCIAL	7.813.756,00	393.308,00	8.207.064,00	8.215.793,98	-8.729,98	100,11%
17100	Contribuciones Obligatorias	7.799.956,00	393.308,00	8.193.264,00	8.201.993,98	-8.729,98	100,11%
17110	Patronales	7.734.532,00	393.308,00	8.127.840,00	8.140.328,15	-12.488,15	100,15%
17111	Del Sector Público - Activo	265.214,00	-67.565,00	197.649,00	339.483,54	-141.834,54	171,76%
17112	Del Sector Privado - Activo	7.469.318,00	460.873,00	7.930.191,00	7.800.844,61	129.346,39	98,37%
17120	Laborales	65.424,00	0,00	65.424,00	61.665,83	3.758,17	94,26%
17121	Del Sector Público - Pasivo	5.568,00		5.568,00	35.961,71	-30.393,71	645,86%
17122	Del Sector Privado - Pasivo	59.856,00		59.856,00	25.704,12	34.151,88	42,94%
17200	Contribuciones Voluntarias	13.800,00		13.800,00	13.800,00	0,00	100,00%
21000	RECURSOS PROPIOS DE CAPITAL	0,00	0,00	0,00	0,00	0,00	Sin Asig.
21100	Venta de Activos Fijos	0,00	0,00	0,00	0,00	0,00	Sin Asig.
21120	Maquinaria y Equipo			0,00	0,00	0,00	Sin Asig.
35000	DISM.Y COBRO DE OTR.ACTIVOS FIN.	893.179,00	301.797,00	1.194.976,00	706.356,09	488.619,91	59,11%
35100	Disminución del Activo Disponible	893.179,00	301.797,00	1.194.976,00	706.356,09	488.619,91	59,11%
35120	Disminución de Inversiones Temporales	893.179,00	301.797,00	1.194.976,00	706.356,09	488.619,91	59,11%
35200	Dism.de Ctas.y Doc.p/Cobrar y Otr.Act.Fin.	0,00	0,00	0,00	0,00	0,00	Sin Asig.
35210	Disminución de Ctas.por Cobrar a Corto Plazo	0,00	0,00	0,00	0,00	0,00	Sin Asig.
35218	Aportes Recuperados			0,00	0,00	0,00	Sin Asig.
	<b>T O T A L</b>	<b>8.942.744,00</b>	<b>695.105,00</b>	<b>9.637.849,00</b>	<b>9.134.365,15</b>	<b>503.483,85</b>	<b>94,78%</b>

Ingreso Corriente:	8.049.565,00	393.308,00	8.442.873,00	8.428.009,06	14.863,94	99,82%
Ingreso Financiero:	893.179,00	301.797,00	1.194.976,00	706.356,09	488.619,91	59,11%
<b>T O T A L</b>	<b>8.942.744,00</b>	<b>695.105,00</b>	<b>9.637.849,00</b>	<b>9.134.365,15</b>	<b>503.483,85</b>	<b>94,78%</b>


**EJECUCIÓN DE INGRESOS A DICIEMBRE 2023**  
**REGIONAL COBIJA (DEVENGADO)**

RUBRO	N O M B R E	PRESUPUESTO APROBADO	MODIFICACIONES	PRESUPUESTO MODIFICADO	EJECUTADO DEVENGADO	SALDO	% EJEC.
12000	VENTA DE BIENES Y SERV.DE ADM.PUB.	43.894,00	0,00	43.894,00	14.200,00	29.694,00	32,35%
12200	Venta de Servicios de Adm.Públicas	43.894,00	0,00	43.894,00	14.200,00	29.694,00	32,35%
12210	Formularios Valorados	1.622,00		1.622,00	750,00	872,00	46,24%
12220	Carnets de Asegurado	4.338,00		4.338,00	1.100,00	3.238,00	25,36%
12240	Servicios Medicos a Particulares	0,00		0,00	0,00	0,00	Sin Asig.
12250	Exámenes de Preefiliación	37.934,00		37.934,00	10.400,00	27.534,00	27,42%
12260	Exámenes Post-Ocupacionales	0,00		0,00	1.950,00	-1.950,00	Sin Asig.
15000	TASAS, DER. Y OTROS INGRESOS	53,00	0,00	53,00	3.020,30	-2.967,30	5698,68%
15900	Otros Ingresos	53,00	0,00	53,00	3.020,30	-2.967,30	5698,68%
15910	Multas			0,00	66,93	-66,93	Sin Asig.
15920	Intereses Penales			0,00	35,83	-35,83	Sin Asig.
15990	Otros Ingresos No Especificados	53,00	0,00	53,00	2.917,54	-2.864,54	5504,79%
15991	Ingresos Varios	53,00		53,00	2.917,54	-2.864,54	5504,79%
15992	Donaciones			0,00	0,00	0,00	Sin Asig.
15993	Bonificaciones			0,00	0,00	0,00	Sin Asig.
16000	INTER.Y OTRAS RENTAS DE LA PROPIEDAD	0,00	0,00	0,00	0,00	0,00	Sin Asig.
16100	Intereses	0,00	0,00	0,00	0,00	0,00	Sin Asig.
16110	Intereses por Depósitos			0,00	0,00	0,00	Sin Asig.
16300	Alquiler de Edificios, Tierras y Terrenos			0,00	0,00	0,00	Sin Asig.
17000	CONTRIBUCIONES A LA SEGURIDAD SOCIAL	2.129.700,00	-14.062,00	2.115.638,00	2.151.433,60	-35.795,60	101,69%
17100	Contribuciones Obligatorias	2.129.700,00	-14.062,00	2.115.638,00	2.151.433,60	-35.795,60	101,69%
17110	Patronales	2.121.216,00	-14.062,00	2.107.154,00	2.139.516,85	-32.362,85	101,54%
17111	Del Sector Público - Activo	237.493,00	-8.814,00	228.679,00	272.062,88	-43.383,88	118,97%
17112	Del Sector Privado - Activo	1.883.723,00	-5.248,00	1.878.475,00	1.867.453,97	11.021,03	99,41%
17120	Laborales	8.484,00	0,00	8.484,00	11.916,75	-3.432,75	140,46%
17121	Del Sector Público - Pasivo	0,00		0,00	7.890,11	-7.890,11	Sin Asig.
17122	Del Sector Privado - Pasivo	8.484,00		8.484,00	4.026,64	4.457,36	47,46%
17200	Contribuciones Voluntarias			0,00	0,00	0,00	Sin Asig.
21000	RECURSOS PROPIOS DE CAPITAL	0,00	0,00	0,00	0,00	0,00	Sin Asig.
21100	Venta de Activos Fijos	0,00	0,00	0,00	0,00	0,00	Sin Asig.
21120	Maquinaria y Equipo			0,00	0,00	0,00	Sin Asig.
35000	DISM.Y COBRO DE OTR.ACTIVOS FIN.	102.532,00	517.616,00	620.148,00	299.258,04	320.889,96	48,26%
35100	Disminución del Activo Disponible	102.532,00	517.616,00	620.148,00	299.258,04	320.889,96	48,26%
35120	Disminución de Inversiones Temporales	102.532,00	517.616,00	620.148,00	299.258,04	320.889,96	48,26%
35200	Dism.de Ctas.y Doc.p/Cobrar y Otr.Act.Fin.	0,00	0,00	0,00	0,00	0,00	Sin Asig.
35210	Disminución de Ctas.por Cobrar a Corto Plazo	0,00	0,00	0,00	0,00	0,00	Sin Asig.
35218	Aportes Recuperados			0,00	0,00	0,00	Sin Asig.
	<b>T O T A L</b>	<b>2.276.179,00</b>	<b>503.554,00</b>	<b>2.779.733,00</b>	<b>2.467.911,94</b>	<b>311.821,06</b>	<b>88,78%</b>

Ingreso Corriente:	2.173.647,00	-14.062,00	2.159.585,00	2.168.653,90	-9.068,90	100,42%
Ingreso Financiero:	102.532,00	517.616,00	620.148,00	299.258,04	320.889,96	48,26%
<b>T O T A L</b>	<b>2.276.179,00</b>	<b>503.554,00</b>	<b>2.779.733,00</b>	<b>2.467.911,94</b>	<b>311.821,06</b>	<b>88,78%</b>





EJECUCION DE GASTOS A DICIEMBRE 2023  
EFICENCIA NACIONAL - DEVENGADO

PART.	NOMBRE	PRESUPUESTO APROBADO		MODIFICA. CUOTAS	PRESUPUESTO MODIFICADO	EJECUTADO DEVENGADO	SALDO	% EJE.	COVID			ADMINISTRACION			PARTIDAS NO ASIGNABLES A PROGRAMA				
		APROBADO	MODIFICADO						APROBADO	EJECUTADO	SALDO	% EJE.	APROBADO	EJECUTADO	SALDO	% EJE.	APROBADO	EJECUTADO	SALDO
3000	Devernos sobre Bienes Intangibles	350.000	0,00	350.000	0,00	174.470,12	51,02%	48.748,42	75,63%	0,00	0,00	150.000,00	27.338,30	122.671,70	18,22%	0,00	0,00	0,00	0,00
3000	Devernos sobre Bienes Intangibles	39.600,00	0,00	39.600,00	0,00	39.600,00	99,24%	19.650,00	99,24%	0,00	0,00	19.650,00	19.650,00	150,00	99,24%	0,00	0,00	0,00	0,00
3000	Devernos sobre Bienes Intangibles	39.600,00	0,00	39.600,00	0,00	39.600,00	99,24%	19.650,00	99,24%	0,00	0,00	19.650,00	19.650,00	150,00	99,24%	0,00	0,00	0,00	0,00
3000	Devernos sobre Bienes Intangibles	127.103,00	-7.000,00	120.103,00	0,00	89.417,36	57,68%	37.373,44	42,32%	0,00	0,00	96.198,00	53.086,66	43.111,34	55,18%	0,00	0,00	0,00	0,00
3000	Devernos sobre Bienes Intangibles	52.000,00	0,00	52.000,00	0,00	9.913,30	19,06%	4.783,60	48,87%	0,00	0,00	25.000,00	14.870,40	5.129,60	74,35%	0,00	0,00	0,00	0,00
3000	Devernos sobre Bienes Intangibles	125.103,00	0,00	125.103,00	0,00	70.571,44	56,39%	32.589,70	31,36%	0,00	0,00	76.198,00	38.216,26	37.981,74	50,15%	0,00	0,00	0,00	0,00
3000	MATERIALES Y SUMINISTROS	677.030,00	-30.700,00	646.330,00	0,00	600.727,06	92,96%	55.592,94	91,33%	0,00	0,00	370.150,00	337.692,74	32.457,26	91,23%	0,00	0,00	0,00	0,00
3100	ALIMENTOS Y PRODUCTOS AGRICOLAS	370.080,00	5.800,00	375.880,00	0,00	361.180,65	96,38%	13.699,35	96,25%	0,00	0,00	225.520,00	216.684,89	8.835,11	96,08%	0,00	0,00	0,00	0,00
3100	ALIMENTOS Y PRODUCTOS AGRICOLAS	370.080,00	5.800,00	375.880,00	0,00	361.180,65	96,38%	13.699,35	96,25%	0,00	0,00	225.520,00	216.684,89	8.835,11	96,08%	0,00	0,00	0,00	0,00
3110	Alimentos y Productos Agrícolas	332.640,00	1.200,00	333.840,00	0,00	325.640,00	97,51%	5.800,00	98,25%	0,00	0,00	189.150,00	186.160,00	2.990,00	98,42%	0,00	0,00	0,00	0,00
3120	Alimentos y Productos Agrícolas	37.440,00	7.000,00	44.440,00	0,00	37.540,65	92,43%	8.899,35	84,73%	0,00	0,00	36.370,00	30.524,89	5.845,11	83,93%	0,00	0,00	0,00	0,00
3140	Alimentación Hospitalaria, Perforación y Anestesia	0,00	0,00	0,00	0,00	0,00	0,00	0,00	0,00	0,00	0,00	0,00	0,00	0,00	0,00	0,00	0,00	0,00	0,00
3200	PRODUCTOS DE PAPEL, CARTON E IMPRESION	21.680,00	7.500,00	29.180,00	0,00	21.681,17	101,34%	9.011,81	70,33%	0,00	0,00	17.090,00	10.834,09	6.255,91	63,39%	0,00	0,00	0,00	0,00
3200	PRODUCTOS DE PAPEL, CARTON E IMPRESION	21.680,00	7.500,00	29.180,00	0,00	21.681,17	101,34%	9.011,81	70,33%	0,00	0,00	17.090,00	10.834,09	6.255,91	63,39%	0,00	0,00	0,00	0,00
3210	Papel y Productos de Papel	3.500,00	0,00	3.500,00	0,00	3.500,00	100,00%	3.500,00	100,00%	0,00	0,00	3.500,00	3.500,00	3.500,00	100,00%	0,00	0,00	0,00	0,00
3220	Libros, Manuales y Periódicos	0,00	0,00	0,00	0,00	0,00	0,00	0,00	0,00	0,00	0,00	0,00	0,00	0,00	0,00	0,00	0,00	0,00	0,00
3230	Perforación y Bolsinas	0,00	0,00	0,00	0,00	0,00	0,00	0,00	0,00	0,00	0,00	0,00	0,00	0,00	0,00	0,00	0,00	0,00	0,00
3300	TEXTILES Y VESTUARIO	101.640,00	0,00	101.640,00	0,00	99.000,00	97,40%	2.640,00	97,40%	0,00	0,00	50.160,00	49.500,00	1.980,00	96,15%	0,00	0,00	0,00	0,00
3300	TEXTILES Y VESTUARIO	101.640,00	0,00	101.640,00	0,00	99.000,00	97,40%	2.640,00	97,40%	0,00	0,00	50.160,00	49.500,00	1.980,00	96,15%	0,00	0,00	0,00	0,00
3310	Confección de Trajes	0,00	0,00	0,00	0,00	0,00	0,00	0,00	0,00	0,00	0,00	0,00	0,00	0,00	0,00	0,00	0,00	0,00	0,00
3320	Piezas de vestir	182.120,00	-34.000,00	148.120,00	0,00	116.878,24	78,91%	31.241,76	78,91%	0,00	0,00	72.060,00	56.204,48	15.386,24	79,77%	0,00	0,00	0,00	0,00
3400	COMBUST. PROD. QUIMICOS, FARMAC.	0,00	0,00	0,00	0,00	0,00	0,00	0,00	0,00	0,00	0,00	0,00	0,00	0,00	0,00	0,00	0,00	0,00	0,00
3410	Combust. Líquidos, Gases y Otros	0,00	0,00	0,00	0,00	0,00	0,00	0,00	0,00	0,00	0,00	0,00	0,00	0,00	0,00	0,00	0,00	0,00	0,00
3420	Productos Químicos y Farmacéuticos	0,00	0,00	0,00	0,00	0,00	0,00	0,00	0,00	0,00	0,00	0,00	0,00	0,00	0,00	0,00	0,00	0,00	0,00
3430	Lubricantes y Aceites	0,00	0,00	0,00	0,00	0,00	0,00	0,00	0,00	0,00	0,00	0,00	0,00	0,00	0,00	0,00	0,00	0,00	0,00
3440	Herramientas Menores	0,00	0,00	0,00	0,00	0,00	0,00	0,00	0,00	0,00	0,00	0,00	0,00	0,00	0,00	0,00	0,00	0,00	0,00
3500	PRODUCTOS VARIOS	3.746.860,00	40.117,00	3.786.977,00	0,00	1.309.482,77	34,58%	2.477.494,23	34,58%	0,00	0,00	3.474.867,00	1.220.946,85	2.253.920,15	35,14%	0,00	0,00	0,00	0,00
3510	Materiales de Limpieza e Higiene	3.120,00	-1.900,00	1.220,00	0,00	505,80	41,46%	714,20	41,46%	0,00	0,00	610,00	166,25	443,75	72,25%	0,00	0,00	0,00	0,00
3520	Instrumentos de Cocina y Comedor	0,00	0,00	0,00	0,00	0,00	0,00	0,00	0,00	0,00	0,00	0,00	0,00	0,00	0,00	0,00	0,00	0,00	0,00
3530	Instrumentos Menor Médico-Quirúrgico	25.200,00	-7.500,00	17.700,00	0,00	12.656,78	71,51%	5.043,22	71,51%	0,00	0,00	8.850,00	6.538,40	2.311,60	73,88%	0,00	0,00	0,00	0,00
3540	Utensilios de Escritorio y Oficina	0,00	0,00	0,00	0,00	0,00	0,00	0,00	0,00	0,00	0,00	0,00	0,00	0,00	0,00	0,00	0,00	0,00	0,00
3550	Utensilios de Limpieza y Mantenimiento	0,00	0,00	0,00	0,00	0,00	0,00	0,00	0,00	0,00	0,00	0,00	0,00	0,00	0,00	0,00	0,00	0,00	0,00
3560	Utensilios de Escritorio y Oficina	0,00	0,00	0,00	0,00	0,00	0,00	0,00	0,00	0,00	0,00	0,00	0,00	0,00	0,00	0,00	0,00	0,00	0,00
3570	Utensilios de Limpieza y Mantenimiento	0,00	0,00	0,00	0,00	0,00	0,00	0,00	0,00	0,00	0,00	0,00	0,00	0,00	0,00	0,00	0,00	0,00	0,00
3580	Utensilios de Limpieza y Mantenimiento	0,00	0,00	0,00	0,00	0,00	0,00	0,00	0,00	0,00	0,00	0,00	0,00	0,00	0,00	0,00	0,00	0,00	0,00
3590	Otros Materiales y Suministros	35.000,00	-6.390,00	28.610,00	0,00	9.203,86	32,17%	19.406,14	32,17%	0,00	0,00	12.395,00	3.165,95	9.139,05	25,73%	0,00	0,00	0,00	0,00
3600	Otros Materiales y Suministros	35.000,00	-6.390,00	28.610,00	0,00	9.203,86	32,17%	19.406,14	32,17%	0,00	0,00	12.395,00	3.165,95	9.139,05	25,73%	0,00	0,00	0,00	0,00
4000	INMOBILIARIOS	0,00	0,00	0,00	0,00	0,00	0,00	0,00	0,00	0,00	0,00	0,00	0,00	0,00	0,00	0,00	0,00	0,00	0,00
4100	Edificios	0,00	0,00	0,00	0,00	0,00	0,00	0,00	0,00	0,00	0,00	0,00	0,00	0,00	0,00	0,00	0,00	0,00	0,00
4120	Terraz y Terrenos	0,00	0,00	0,00	0,00	0,00	0,00	0,00	0,00	0,00	0,00	0,00	0,00	0,00	0,00	0,00	0,00	0,00	0,00
4200	CONSTRUCCIONES	0,00	0,00	0,00	0,00	0,00	0,00	0,00	0,00	0,00	0,00	0,00	0,00	0,00	0,00	0,00	0,00	0,00	0,00
4220	Construcción de Bienes Muebles de Domicilio	0,00	0,00	0,00	0,00	0,00	0,00	0,00	0,00	0,00	0,00	0,00	0,00	0,00	0,00	0,00	0,00	0,00	0,00
4240	Supervisión de Construcción de Bienes de Domicilio	0,00	0,00	0,00	0,00	0,00	0,00	0,00	0,00	0,00	0,00	0,00	0,00	0,00	0,00	0,00	0,00	0,00	0,00
4300	MAQUINARIA Y EQUIPO	903.060,00	32.917,00	935.977,00	0,00	475.178,69	50,77%	460.798,31	50,77%	0,00	0,00	623.867,00	386.642,77	237.224,23	61,98%	0,00	0,00	0,00	0,00
4310	Equipo de Oficina y Muebles	277.900,00	-26.350,00	251.550,00	0,00	126.142,77	49,75%	138.573,23	55,10%	0,00	0,00	140.000,00	126.142,77	13.857,23	90,10%	0,00	0,00	0,00	0,00
4320	Equipo de Oficina y Muebles	277.900,00	-26.350,00	251.550,00	0,00	126.142,77	49,75%	138.573,23	55,10%	0,00	0,00	140.000,00	126.142,77	13.857,23	90,10%	0,00	0,00	0,00	0,00
4330	Equipo de Computación	140.000,00	0,00	140.000,00	0,00	0,00	0,00	0,00	0,00	0,00	0,00	0,00	0,00	0,00	0,00	0,00	0,00	0,00	0,00
4340	Equipo de Transmisión, Tracción y Elevación	0,00	0,00	0,00	0,00	0,00	0,00	0,00	0,00	0,00	0,00	0,00	0,00	0,00	0,00	0,00	0,00	0,00	0,00
4350	Vehículos Livianos y Vehículos Administrativos	0,00	0,00	0,00	0,00	0,00	0,00	0,00	0,00	0,00	0,00	0,00	0,00	0,00	0,00	0,00	0,00	0,00	0,00
4360	Equipo Médico y de Laboratorio	421.500,00	-9.700,00	411.800,00	0,00	260.500,00	63,26%	151.300,00	63,26%	0,00	0,00	411.800,00	260.500,00	151.300,00	63,26%	0,00	0,00	0,00	0,00
4370	Otra Maquinaria y Equipo	63.660,00	-3.100,00	60.560,00	0,00	28.270,00	46,68%	32.290,00	46,68%	0,00	0,00	2.851.000,00	834.304,08	2.016.695,92	29,26%	0,00	0,00	0,	



EJECUCION DE GASTOS A DICIEMBRE 2023  
OFICINA NACIONAL - DEVENGADO

PARTIDA	NOMBRE	PRESUPUESTO APROBADO		MODIFICACIONES	PRESUPUESTO MODIFICADO	EJECUTADO DEVENGADO	SALDO	% EJE	SALUD		% EJE	APROBADO	EJECUTADO	COVID	ADMINISTRACION		% EJE	PARTIDAS NO ASIGNABLES A PROGRAMA		
		APROBADO	% EJE						APROBADO	% EJE					APROBADO	% EJE		APROBADO	% EJE	APROBADO
73000	TRANSFERENCIAS AL SECTOR PUBLICO NO FINANCIADAS	0.00	0.00	0.00	0.00	0.00	0.00	0.00	0.00	0.00	0.00	0.00	0.00	0.00	0.00	0.00	0.00	0.00	0.00	
73100	Transferencias al Organismo Ejecutor Subsidiado y S	0.00	0.00	0.00	0.00	0.00	0.00	0.00	0.00	0.00	0.00	0.00	0.00	0.00	0.00	0.00	0.00	0.00	0.00	0.00
73110	Aportes al Ministerio de Salud y ASUS	0.00	0.00	0.00	0.00	0.00	0.00	0.00	0.00	0.00	0.00	0.00	0.00	0.00	0.00	0.00	0.00	0.00	0.00	0.00
73200	Transferencias a los Organismos Judiciales y de Control	0.00	0.00	0.00	0.00	0.00	0.00	0.00	0.00	0.00	0.00	0.00	0.00	0.00	0.00	0.00	0.00	0.00	0.00	0.00
73210	Aportes a la ASUS	0.00	0.00	0.00	0.00	0.00	0.00	0.00	0.00	0.00	0.00	0.00	0.00	0.00	0.00	0.00	0.00	0.00	0.00	0.00
79000	TRANSFERENCIAS A ORGANISMOS INTERNACIONALES	28.000.00	0.00	0.00	28.000.00	27.840.00	160.00	99.43%	27.840.00	27.840.00	160.00	28.000.00	27.840.00	0.00	0.00	0.00	0.00	0.00	0.00	0.00
79100	Transferencias a Gobiernos Locales y Organismos Internacionales	28.000.00	0.00	0.00	28.000.00	27.840.00	160.00	99.43%	27.840.00	27.840.00	160.00	28.000.00	27.840.00	0.00	0.00	0.00	0.00	0.00	0.00	0.00
90000	OTROS GASTOS	400.000.00	-94.927.00	305.073.00	162.086.72	142.986.28	142.986.28	53.13%	10.085.06	10.085.06	80.105.94	90.191.00	10.085.06	0.00	0.00	0.00	0.00	0.00	0.00	0.00
94000	BENEFICIOS SOCIALES Y OTROS	400.000.00	-94.927.00	305.073.00	162.086.72	142.986.28	142.986.28	53.13%	10.085.06	10.085.06	80.105.94	90.191.00	10.085.06	0.00	0.00	0.00	0.00	0.00	0.00	0.00
94020	Desahucio	200.000.00	-55.493.00	144.507.00	113.854.80	30.652.20	78.79%	0.00%	0.00	0.00	27.507.00	27.507.00	0.00	0.00	0.00	0.00	0.00	0.00	0.00	0.00
94030	Otros Beneficios Sociales	200.000.00	-39.434.00	160.566.00	48.231.92	112.334.08	30.04%	16.09%	10.085.06	10.085.06	52.598.94	62.684.00	10.085.06	0.00	0.00	0.00	0.00	0.00	0.00	0.00
<b>TOTAL</b>		58.844.737.00	-8.908.059.00	49.936.678.00	24.987.604.31	24.949.073.69	50.04%	76.03%	8.890.922.69	8.890.922.69	2.802.527.31	11.693.450.00	8.890.922.69	0.00	0.00	0.00	0.00	0.00	0.00	0.00
Gasto Corriente:		19.533.588.00	434.188.00	19.967.776.00	18.195.745.44	1.772.530.56	91.12%	91.32%	7.669.975.84	7.669.975.84	548.607.16	8.218.583.00	7.669.975.84	0.00	0.00	0.00	0.00	0.00	0.00	0.00
Inversiones:		3.746.860.00	40.117.00	3.786.977.00	1.309.482.77	2.477.494.23	34.58%	35.14%	1.220.946.85	1.220.946.85	2.253.970.15	3.474.867.00	1.220.946.85	0.00	0.00	0.00	0.00	0.00	0.00	0.00
Cuentas de Gestión Pasada:		35.564.289.00	-9.382.354.00	26.181.935.00	5.482.876.10	20.699.048.90	20.94%	20.94%	8.890.922.69	8.890.922.69	2.802.527.31	11.693.450.00	8.890.922.69	0.00	0.00	0.00	0.00	0.00	0.00	0.00
<b>TOTAL</b>		58.844.737.00	-8.908.059.00	49.936.678.00	24.987.604.31	24.949.073.69	50.04%	76.03%	8.890.922.69	8.890.922.69	2.802.527.31	11.693.450.00	8.890.922.69	0.00	0.00	0.00	0.00	0.00	0.00	0.00









EJECUCION DE GASTOS A DICIEMBRE 2023  
REGIONAL LA PAZ - DEVENGADO

PART. DA.	N O M B R E	PRESUPUESTO APROBADO		MODIFICACIONES		PRESUPUESTO MODIFICADO		EJECUTADO DEVENGADO		SALDO		% EJECCION		COVID		ADMINISTRACION		PARTIDAS NO ASIGNABLES A PROGRAMA			
		11.020.710.00	11.020.710.00	436.750.00	397.045.00	10.415.872.00	10.415.872.00	10.415.872.00	10.415.872.00	11.678.881.63	11.678.881.63	-221.421.63	101.93%	0.00	0.00	0.00	0.00	0.00	0.00	0.00	0.00
7300	TRANSFERENCIAS AL SECTOR PUBLICO	11.020.710.00	11.020.710.00	436.750.00	397.045.00	10.415.872.00	10.415.872.00	10.415.872.00	11.678.881.63	11.678.881.63	-221.421.63	101.93%	0.00	0.00	0.00	0.00	0.00	0.00	0.00	0.00	0.00
7310	Transferencias a Organismos Ejecutivos y ASUSS	10.018.872.00	10.018.872.00	397.045.00	397.045.00	10.415.872.00	10.415.872.00	10.617.165.11	10.617.165.11	-201.293.11	101.93%	0.00	0.00	0.00	0.00	0.00	0.00	0.00	0.00	0.00	0.00
7311	Apoyos al Ministerio de Salud y ASUSS	10.018.872.00	10.018.872.00	397.045.00	397.045.00	10.415.872.00	10.415.872.00	10.617.165.11	10.617.165.11	-201.293.11	101.93%	0.00	0.00	0.00	0.00	0.00	0.00	0.00	0.00	0.00	0.00
7320	Transferencias a los Organismos Ejecutivos y ASUSS	1.001.883.00	1.001.883.00	39.705.00	39.705.00	1.041.588.00	1.041.588.00	1.061.716.52	1.061.716.52	-20.128.52	101.93%	0.00	0.00	0.00	0.00	0.00	0.00	0.00	0.00	0.00	0.00
7321	Apoyos a la ASUSS	1.001.883.00	1.001.883.00	39.705.00	39.705.00	1.041.588.00	1.041.588.00	1.061.716.52	1.061.716.52	-20.128.52	101.93%	0.00	0.00	0.00	0.00	0.00	0.00	0.00	0.00	0.00	0.00
7900	TRANSFERENCIAS A GOBIERNO ORGANIZACIONALES	0.00	0.00	0.00	0.00	0.00	0.00	0.00	0.00	0.00	0.00	0.00	0.00	0.00	0.00	0.00	0.00	0.00	0.00	0.00	0.00
7910	Transferencias a los Organismos Ejecutivos y ASUSS	0.00	0.00	0.00	0.00	0.00	0.00	0.00	0.00	0.00	0.00	0.00	0.00	0.00	0.00	0.00	0.00	0.00	0.00	0.00	0.00
8000	OTROS GASTOS	277.319.00	277.319.00	-74.137.00	-74.137.00	203.182.00	203.182.00	111.336.11	111.336.11	91.845.89	54.80%	0.00	0.00	0.00	0.00	0.00	0.00	0.00	0.00	0.00	0.00
8400	BENEFICIOS SOCIALES Y OTROS	277.319.00	277.319.00	-74.137.00	-74.137.00	203.182.00	203.182.00	111.336.11	111.336.11	91.845.89	54.80%	0.00	0.00	0.00	0.00	0.00	0.00	0.00	0.00	0.00	0.00
8420	Desarrollo	176.758.00	176.758.00	-87.569.00	-87.569.00	89.189.00	89.189.00	37.179.99	37.179.99	52.009.01	41.69%	0.00	0.00	0.00	0.00	0.00	0.00	0.00	0.00	0.00	0.00
8430	Otros Beneficios Sociales	100.561.00	100.561.00	13.432.00	13.432.00	113.993.00	113.993.00	74.156.12	74.156.12	39.836.88	65.05%	0.00	0.00	0.00	0.00	0.00	0.00	0.00	0.00	0.00	0.00
<b>T O T A L</b>		191.929.308.00	191.929.308.00	7.683.948.00	7.683.948.00	199.613.256.00	199.613.256.00	193.135.076.91	193.135.076.91	6.478.179.09	96.75%	0.00	0.00	0.00	0.00	0.00	0.00	0.00	0.00	0.00	0.00

Gasto Corriente: 175.842.873.00 3.278.710.00 179.121.583.00 175.917.483.24 3.204.099.76 98.21% 0.00 53.785.36 -53.785.36 Sin Asig. 2.823.917.50 2.747.487.76 76.429.74 97.29% 0.00 0.00 Sin Asig.  
 Inversiones: 6.372.424.00 -47.187.00 6.325.237.00 4.869.601.37 1.455.635.63 76.99% 0.00 0.00 Sin Asig. 177.107.00 154.626.00 22.481.00 87.31% 0.00 0.00 Sin Asig.  
 Cuentas de Gestión Pasada: 9.714.011.00 4.452.425.00 14.166.436.00 12.347.992.30 1.818.443.70 87.16% 0.00 53.785.36 -53.785.36 Sin Asig. 3.001.024.50 2.902.113.76 98.910.74 96.70% 14.166.436.00 12.347.992.30 1.818.443.70 87.16%  
**TOTAL** 191.929.308.00 7.683.948.00 199.613.256.00 193.135.076.91 6.478.179.09 96.75% 0.00 53.785.36 -53.785.36 Sin Asig. 3.001.024.50 2.902.113.76 98.910.74 96.70% 14.166.436.00 12.347.992.30 1.818.443.70 87.16%







EJECUCION DE GASTOS A DICIEMBRE 2023  
REGIONAL COCHABAMBA - DEVENGADO

PARTI	N O M B R E	PRESUPUESTO APROBADO		MODIFICACIONES		PRESUPUESTO MODIFICADO		EJECUTADO DEVENGADO		SALDO		% EJEIC		SALUD		COVID		ADMINISTRACION		PARTIDAS NO ASIGNABLES A PROGRAMA			
		DA	TRASF. C/ES AL SEC PUB NO FIN P/S	3.938.855,00	97.227,00	88.368,00	88.368,00	4.036.082,00	4.072.900,52	3.702.636,84	-36.818,52	3.669.165,00	3.669.165,00	100,91%	4.072.900,52	0,00	0,00	0,00	0,00	0,00	0,00	0,00	0,00
73100	Tranf. C/ES al Organo Ejec. p. Subvenc. a S	3.580.777,00	3.580.777,00	88.368,00	88.368,00	3.669.165,00	3.702.636,84	3.702.636,84	-33.471,84	3.669.165,00	3.669.165,00	100,91%	4.072.900,52	0,00	0,00	0,00	0,00	0,00	0,00	0,00	0,00	0,00	0,00
73110	Aportes al Ministerio de Salud y ASUSS	358.078,00	358.078,00	8.839,00	8.839,00	366.917,00	370.263,68	370.263,68	-3.346,68	366.917,00	366.917,00	100,91%	370.263,68	0,00	0,00	0,00	0,00	0,00	0,00	0,00	0,00	0,00	0,00
73210	Aportes a la ASUSS	358.078,00	358.078,00	8.839,00	8.839,00	366.917,00	370.263,68	370.263,68	-3.346,68	366.917,00	366.917,00	100,91%	370.263,68	0,00	0,00	0,00	0,00	0,00	0,00	0,00	0,00	0,00	0,00
79100	TRANSF. C/ES A GOBIERNO Y ORGANIZACIONES INTERNAS	0,00	0,00	0,00	0,00	0,00	0,00	0,00	0,00	0,00	0,00	0,00	0,00	0,00	0,00	0,00	0,00	0,00	0,00	0,00	0,00	0,00	
79110	Transf. C/ES a Gobi. Loc. y Organ. Int. p. Cooper. Be	0,00	0,00	0,00	0,00	0,00	0,00	0,00	0,00	0,00	0,00	0,00	0,00	0,00	0,00	0,00	0,00	0,00	0,00	0,00	0,00	0,00	
90000	OTROS GASTOS	43.576,00	43.576,00	-11.148,00	-11.148,00	32.428,00	32.427,60	32.427,60	0,40	32.428,00	32.428,00	100,00%	32.427,60	0,00	0,00	0,00	0,00	0,00	0,00	0,00	0,00	0,00	0,00
94000	BENEFICIOS SOCIALES Y OTROS	43.576,00	43.576,00	-11.148,00	-11.148,00	32.428,00	32.427,60	32.427,60	0,40	32.428,00	32.428,00	100,00%	32.427,60	0,00	0,00	0,00	0,00	0,00	0,00	0,00	0,00	0,00	0,00
94200	Creacion	0,00	0,00	0,00	0,00	0,00	0,00	0,00	0,00	0,00	0,00	0,00	0,00	0,00	0,00	0,00	0,00	0,00	0,00	0,00	0,00	0,00	
94300	Otros Beneficios Sociales	43.576,00	43.576,00	-11.148,00	-11.148,00	32.428,00	32.427,60	32.427,60	0,40	32.428,00	32.428,00	100,00%	32.427,60	0,00	0,00	0,00	0,00	0,00	0,00	0,00	0,00	0,00	0,00
<b>T O T A L</b>		73.249.346,00	73.249.346,00	2.110.219,00	2.110.219,00	75.359.565,00	73.436.249,63	73.436.249,63	1.923.315,37	74.459.880,37	74.459.880,37	97,45%	73.436.249,63	6.932,00	6.932,00	6.932,00	0,00	0,00	0,00	0,00	0,00	0,00	0,00

Gasto Corriente: 67.156.673,00 1.144.518,00 68.301.191,00 68.074.572,14 226.618,86 99,67% 66.151.354,00 65.947.289,15 204.064,85 99,69% 66.151.354,00 65.947.289,15 204.064,85 99,69%  
 Inversiones: 2.035.700,00 0,00 2.035.700,00 1.865.615,85 170.084,15 91,64% 1.948.500,00 1.795.907,85 152.592,15 92,17% 1.948.500,00 1.795.907,85 152.592,15 92,17%  
 Cuentas de Gestión Pasada: 4.056.973,00 5.022.674,00 965.701,00 5.022.674,00 3.496.061,64 1.526.612,36 69,61% 1.526.612,36 69,61%  
**TOTAL** 73.249.346,00 2.110.219,00 75.359.565,00 73.436.249,63 1.923.315,37 97,45% 68.099.854,00 67.743.197,00 356.657,00 99,48% 68.099.854,00 67.743.197,00 356.657,00 99,48%



AJA DE SALUD DE LA BANCA PRIVADA  
**REGION DE GASTOS A DICIEMBRE 2023**  
**REGION SANTA CRUZ - DEVENGADO**

ART	N O M B R E	PRESUPUESTO		MODIFICA		PRESUPUESTO		EJECUTADO		SALDO		% E/EC		APROBADO		EJECUTADO		SALDO		% E/EC		APROBADO		EJECUTADO		SALDO		% E/EC	
		APROBADO	DEVENGADO	CIENES	MODIFICADO	APROBADO	DEVENGADO	CIENES	MODIFICADO	APROBADO	EJECUTADO	SALDO	% E/EC	APROBADO	EJECUTADO	SALDO	% E/EC	APROBADO	EJECUTADO	SALDO	% E/EC	APROBADO	EJECUTADO	SALDO	% E/EC	APROBADO	EJECUTADO	SALDO	% E/EC
2000	EMPLADOS PERSONALES	76.966.104,00	76.966.104,00	0,00	0,00	76.966.104,00	76.966.104,00	76.966.104,00	76.966.104,00	0,00	0,00	0,00	0,00	76.966.104,00	76.966.104,00	0,00	0,00	76.966.104,00	76.966.104,00	0,00	0,00	76.966.104,00	76.966.104,00	0,00	0,00	76.966.104,00	76.966.104,00	0,00	0,00
2100	PREVISION SOCIAL	10.121.063,00	10.121.063,00	0,00	0,00	10.121.063,00	10.121.063,00	10.121.063,00	10.121.063,00	0,00	0,00	0,00	0,00	10.121.063,00	10.121.063,00	0,00	0,00	10.121.063,00	10.121.063,00	0,00	0,00	10.121.063,00	10.121.063,00	0,00	0,00	10.121.063,00	10.121.063,00	0,00	0,00
3100	Acople Personal al Seguro Social	8.909.703,00	8.909.703,00	0,00	0,00	8.909.703,00	8.909.703,00	8.909.703,00	8.909.703,00	0,00	0,00	0,00	0,00	8.909.703,00	8.909.703,00	0,00	0,00	8.909.703,00	8.909.703,00	0,00	0,00	8.909.703,00	8.909.703,00	0,00	0,00	8.909.703,00	8.909.703,00	0,00	0,00
3110	Regimen de Cero Precio (Salud)	6.056.917,00	6.056.917,00	0,00	0,00	6.056.917,00	6.056.917,00	6.056.917,00	6.056.917,00	0,00	0,00	0,00	0,00	6.056.917,00	6.056.917,00	0,00	0,00	6.056.917,00	6.056.917,00	0,00	0,00	6.056.917,00	6.056.917,00	0,00	0,00	6.056.917,00	6.056.917,00	0,00	0,00
3120	Primo de Retiro Profesional (Sal de Largo)	1.817.079,00	1.817.079,00	0,00	0,00	1.817.079,00	1.817.079,00	1.817.079,00	1.817.079,00	0,00	0,00	0,00	0,00	1.817.079,00	1.817.079,00	0,00	0,00	1.817.079,00	1.817.079,00	0,00	0,00	1.817.079,00	1.817.079,00	0,00	0,00	1.817.079,00	1.817.079,00	0,00	0,00
3200	Acople Personal para Vivienda	1.211.360,00	1.211.360,00	0,00	0,00	1.211.360,00	1.211.360,00	1.211.360,00	1.211.360,00	0,00	0,00	0,00	0,00	1.211.360,00	1.211.360,00	0,00	0,00	1.211.360,00	1.211.360,00	0,00	0,00	1.211.360,00	1.211.360,00	0,00	0,00	1.211.360,00	1.211.360,00	0,00	0,00
5000	PREVIS PINGREME DE OTOS EN SERV	0,00	0,00	0,00	0,00	0,00	0,00	0,00	0,00	0,00	0,00	0,00	0,00	0,00	0,00	0,00	0,00	0,00	0,00	0,00	0,00	0,00	0,00	0,00	0,00	0,00	0,00	0,00	
5100	Incremento Salario	0,00	0,00	0,00	0,00	0,00	0,00	0,00	0,00	0,00	0,00	0,00	0,00	0,00	0,00	0,00	0,00	0,00	0,00	0,00	0,00	0,00	0,00	0,00	0,00	0,00	0,00	0,00	
5300	Creacion de Items	0,00	0,00	0,00	0,00	0,00	0,00	0,00	0,00	0,00	0,00	0,00	0,00	0,00	0,00	0,00	0,00	0,00	0,00	0,00	0,00	0,00	0,00	0,00	0,00	0,00	0,00	0,00	
5400	Otras Previsiones	0,00	0,00	0,00	0,00	0,00	0,00	0,00	0,00	0,00	0,00	0,00	0,00	0,00	0,00	0,00	0,00	0,00	0,00	0,00	0,00	0,00	0,00	0,00	0,00	0,00	0,00	0,00	
1000	SERVICIOS NO PERSONALES	21.303.945,00	21.303.945,00	0,00	0,00	21.303.945,00	21.303.945,00	21.303.945,00	21.303.945,00	0,00	0,00	0,00	0,00	21.303.945,00	21.303.945,00	0,00	0,00	21.303.945,00	21.303.945,00	0,00	0,00	21.303.945,00	21.303.945,00	0,00	0,00	21.303.945,00	21.303.945,00	0,00	0,00
1100	SERVICIOS BAUCIOS	1.538.217,00	1.538.217,00	0,00	0,00	1.538.217,00	1.538.217,00	1.538.217,00	1.538.217,00	0,00	0,00	0,00	0,00	1.538.217,00	1.538.217,00	0,00	0,00	1.538.217,00	1.538.217,00	0,00	0,00	1.538.217,00	1.538.217,00	0,00	0,00	1.538.217,00	1.538.217,00	0,00	0,00
1100	Comunicaciones	16.000,00	16.000,00	0,00	0,00	16.000,00	16.000,00	16.000,00	16.000,00	0,00	0,00	0,00	0,00	16.000,00	16.000,00	0,00	0,00	16.000,00	16.000,00	0,00	0,00	16.000,00	16.000,00	0,00	0,00	16.000,00	16.000,00	0,00	0,00
1200	Energia Elctrica	1.113.000,00	1.113.000,00	0,00	0,00	1.113.000,00	1.113.000,00	1.113.000,00	1.113.000,00	0,00	0,00	0,00	0,00	1.113.000,00	1.113.000,00	0,00	0,00	1.113.000,00	1.113.000,00	0,00	0,00	1.113.000,00	1.113.000,00	0,00	0,00	1.113.000,00	1.113.000,00	0,00	0,00
1300	Agua	112.800,00	112.800,00	0,00	0,00	112.800,00	112.800,00	112.800,00	112.800,00	0,00	0,00	0,00	0,00	112.800,00	112.800,00	0,00	0,00	112.800,00	112.800,00	0,00	0,00	112.800,00	112.800,00	0,00	0,00	112.800,00	112.800,00	0,00	0,00
1400	Telefonia	68.160,00	68.160,00	0,00	0,00	68.160,00	68.160,00	68.160,00	68.160,00	0,00	0,00	0,00	0,00	68.160,00	68.160,00	0,00	0,00	68.160,00	68.160,00	0,00	0,00	68.160,00	68.160,00	0,00	0,00	68.160,00	68.160,00	0,00	0,00
1500	Gas Domestico	0,00	0,00	0,00	0,00	0,00	0,00	0,00	0,00	0,00	0,00	0,00	0,00	0,00	0,00	0,00	0,00	0,00	0,00	0,00	0,00	0,00	0,00	0,00	0,00	0,00	0,00	0,00	
1600	Internet	28.112,00	28.112,00	0,00	0,00	28.112,00	28.112,00	28.112,00	28.112,00	0,00	0,00	0,00	0,00	28.112,00	28.112,00	0,00	0,00	28.112,00	28.112,00	0,00	0,00	28.112,00	28.112,00	0,00	0,00	28.112,00	28.112,00	0,00	0,00
2000	SERVICIOS DE TRANSPORTE Y SEGUR	818.172,00	818.172,00	0,00	0,00	818.172,00	818.172,00	818.172,00	818.172,00	0,00	0,00	0,00	0,00	818.172,00	818.172,00	0,00	0,00	818.172,00	818.172,00	0,00	0,00	818.172,00	818.172,00	0,00	0,00	818.172,00	818.172,00	0,00	0,00
2100	Pañales	12.520,00	12.520,00	0,00	0,00	12.520,00	12.520,00	12.520,00	12.520,00	0,00	0,00	0,00	0,00	12.520,00	12.520,00	0,00	0,00	12.520,00	12.520,00	0,00	0,00	12.520,00	12.520,00	0,00	0,00	12.520,00	12.520,00	0,00	0,00
2110	Pañales al Interior del Pais	12.520,00	12.520,00	0,00	0,00	12.520,00	12.520,00	12.520,00	12.520,00	0,00	0,00	0,00	0,00	12.520,00	12.520,00	0,00	0,00	12.520,00	12.520,00	0,00	0,00	12.520,00	12.520,00	0,00	0,00	12.520,00	12.520,00	0,00	0,00
2120	Pañales al Exterior del Pais	0,00	0,00	0,00	0,00	0,00	0,00	0,00	0,00	0,00	0,00	0,00	0,00	0,00	0,00	0,00	0,00	0,00	0,00	0,00	0,00	0,00	0,00	0,00	0,00	0,00	0,00	0,00	
2200	Valecos	4.900,00	4.900,00	0,00	0,00	4.900,00	4.900,00	4.900,00	4.900,00	0,00	0,00	0,00	0,00	4.900,00	4.900,00	0,00	0,00	4.900,00	4.900,00	0,00	0,00	4.900,00	4.900,00	0,00	0,00	4.900,00	4.900,00	0,00	0,00
2210	Valecos por Valecos al Interior del Pais	4.900,00	4.900,00	0,00	0,00	4.900,00	4.900,00	4.900,00	4.900,00	0,00	0,00	0,00	0,00	4.900,00	4.900,00	0,00	0,00	4.900,00	4.900,00	0,00	0,00	4.900,00	4.900,00	0,00	0,00	4.900,00	4.900,00	0,00	0,00
2220	Valecos por Valecos al Exterior del Pais	0,00	0,00	0,00	0,00	0,00	0,00	0,00	0,00	0,00	0,00	0,00	0,00	0,00	0,00	0,00	0,00	0,00	0,00	0,00	0,00	0,00	0,00	0,00	0,00	0,00	0,00	0,00	
2300	Valecos y Almacenamiento	19.384,00	19.384,00	0,00	0,00	19.384,00	19.384,00	19.384,00	19.384,00	0,00	0,00	0,00	0,00	19.384,00	19.384,00	0,00	0,00	19.384,00	19.384,00	0,00	0,00	19.384,00	19.384,00	0,00	0,00	19.384,00	19.384,00	0,00	0,00
2500	Seguros	129.408,00	129.408,00	0,00	0,00	129.408,00	129.408,00	129.408,00	129.408,00	0,00	0,00	0,00	0,00	129.408,00	129.408,00	0,00	0,00	129.408,00	129.408,00	0,00	0,00	129.408,00	129.408,00	0,00	0,00	129.408,00	129.408,00	0,00	0,00
2600	Transporte de Personal	652.384,00	652.384,00	0,00	0,00	652.384,00	652.384,00	652.384,00	652.384,00	0,00	0,00	0,00	0,00	652.384,00	652.384,00	0,00	0,00	652.384,00	652.384,00	0,00	0,00	652.384,00	652.384,00	0,00	0,00	652.384,00	652.384,00	0,00	0,00
3000	ALQUILERES	514.656,00	514.656,00	0,00	0,00	514.656,00	514.656,00	514.656,00	514.656,00	0,00	0,00	0,00	0,00	514.656,00	514.656,00	0,00	0,00	514.656,00	514.656,00	0,00	0,00	514.656,00	514.656,00	0,00	0,00	514.656,00	514.656,00	0,00	0,00
3100	Alquiler de Inmuebles	442.656,00	442.656,00	0,00	0,00	442.656,00	442.656,00	442.656,00	442.656,00	0,00	0,00	0,00	0,00	442.656,00	442.656,00	0,00	0,00	442.656,00	442.656,00	0,00	0,00	442.656,00	442.656,00	0,00	0,00	442.656,00	442.656,00	0,00	0,00
3200	Alquiler de Equipos y Maquinarias	72.000,00	72.000,00	0,00	0,00	72.000,00	72.000,00	72.000,00	72.000,00	0,00	0,00	0,00	0,00	72.000,00	72.000,00	0,00	0,00	72.000,00	72.000,00	0,00	0,00	72.000,00	72.000,00	0,00	0,00	72.000,00	72.000,00	0,00	0,00
4000	INSTALACION, MANTENIM Y REPARAC	724.113,00	724.113,00	0,00	0,00	72																							

REGION DE GASTOS A DICIEMBRE 2023  
 REGIONAL SANTA CRUZ - DEVENGADO

PART. DA	N O M B R E	PRESUPUESTO APROBADO		MODIFICA. G/ONES	PRESUPUESTO MODIFICADO	EJECUTADO DEVENGADO	SALDO	% E/LEC	APROBADO	EJECUTADO	SALDO	% E/LEC	APROBADO	EJECUTADO	SALDO	% E/LEC	PARTIDAS MOASIGNABLES A PROGRAMA		
		APROBADO	DEVENGADO														APROBADO	EJECUTADO	APROBADO
3000	Operarios sobre Bienes Intangibles	31.440,00	22.570,00	-8.870,00	22.570,00	22.570,21	99,96%	18.970,00	18.970,01	0,00	0,00	0,00	18.970,00	18.970,01	0,00	0,00	99,87%	0,00	0,00
3600	Operarios sobre Bienes Tangibles	639.600,00	624.000,00	-15.600,00	624.000,00	624.000,00	100,00%	585.600,00	585.600,00	0,00	0,00	0,00	585.600,00	585.600,00	0,00	0,00	100,00%	0,00	0,00
3600	Servicios de Seguridad	639.600,00	624.000,00	-15.600,00	624.000,00	624.000,00	100,00%	585.600,00	585.600,00	0,00	0,00	0,00	585.600,00	585.600,00	0,00	0,00	100,00%	0,00	0,00
3600	Otros Contratos y Materiales de Bienes de Capital	308.590,00	165.018,00	-143.572,00	165.018,00	164.874,57	99,91%	163.118,00	163.118,00	0,00	0,00	0,00	163.118,00	163.118,00	0,00	0,00	100,00%	0,00	0,00
3600	Pago por Trabajo Personal y Prestaciones	11.000,00	6.000,00	-5.000,00	6.000,00	5.966,67	99,44%	6.000,00	6.000,00	0,00	0,00	0,00	6.000,00	6.000,00	0,00	0,00	100,00%	0,00	0,00
3600	Equipamiento (Excluyendo el Bienes de Capital)	297.590,00	159.018,00	-138.572,00	159.018,00	158.907,90	99,93%	157.118,00	157.118,00	0,00	0,00	0,00	157.118,00	157.118,00	0,00	0,00	100,00%	0,00	0,00
3000	MATERIALES Y SUMINISTROS	18.764.684,00	18.892.584,00	127.900,00	18.892.584,00	19.012.239,80	101,15%	18.759.366,50	18.759.366,50	0,00	0,00	0,00	18.759.366,50	18.759.366,50	0,00	0,00	100,00%	0,00	0,00
1100	Alimentación y Bebidas	2.833.670,00	2.900.640,00	66.970,00	2.900.640,00	2.908.816,64	98,23%	2.894.277,00	2.894.277,00	0,00	0,00	0,00	2.894.277,00	2.894.277,00	0,00	0,00	100,00%	0,00	0,00
1100	Alimentación y Bebidas (Excluyendo el Bienes de Capital)	2.833.670,00	2.900.640,00	66.970,00	2.900.640,00	2.908.816,64	98,23%	2.894.277,00	2.894.277,00	0,00	0,00	0,00	2.894.277,00	2.894.277,00	0,00	0,00	100,00%	0,00	0,00
1100	Alimentación y Bebidas (Excluyendo el Bienes de Capital)	2.833.670,00	2.900.640,00	66.970,00	2.900.640,00	2.908.816,64	98,23%	2.894.277,00	2.894.277,00	0,00	0,00	0,00	2.894.277,00	2.894.277,00	0,00	0,00	100,00%	0,00	0,00
1100	Gastos por Reparación al Personal de Capital	1.902.000,00	1.902.000,00	0,00	1.902.000,00	1.902.000,00	100,00%	1.902.000,00	1.902.000,00	0,00	0,00	0,00	1.902.000,00	1.902.000,00	0,00	0,00	100,00%	0,00	0,00
1100	Gastos por Reparación al Personal de Capital	1.902.000,00	1.902.000,00	0,00	1.902.000,00	1.902.000,00	100,00%	1.902.000,00	1.902.000,00	0,00	0,00	0,00	1.902.000,00	1.902.000,00	0,00	0,00	100,00%	0,00	0,00
1100	Gastos por Reparación al Personal de Capital	1.902.000,00	1.902.000,00	0,00	1.902.000,00	1.902.000,00	100,00%	1.902.000,00	1.902.000,00	0,00	0,00	0,00	1.902.000,00	1.902.000,00	0,00	0,00	100,00%	0,00	0,00
1140	Alimentación Hospitalaria, Pensiones, Alquiler y	900.000,00	1.083.500,00	183.500,00	1.083.500,00	1.032.434,94	95,29%	1.083.500,00	1.083.500,00	0,00	0,00	0,00	1.083.500,00	1.083.500,00	0,00	0,00	100,00%	0,00	0,00
1200	PRODUCTOS DE PAPEL, CARTÓN, E/M	282.840,00	212.406,00	-70.434,00	212.406,00	210.724,00	99,21%	187.604,00	187.604,00	0,00	0,00	0,00	187.604,00	187.604,00	0,00	0,00	100,00%	0,00	0,00
1200	Papel	185.507,00	133.277,00	-52.230,00	133.277,00	133.018,32	99,81%	129.915,00	129.915,00	0,00	0,00	0,00	129.915,00	129.915,00	0,00	0,00	100,00%	0,00	0,00
1200	Libros, Manuales y Periódicos	97.333,00	18.154,00	-79.179,00	18.154,00	17.618,74	97,03%	18.154,00	18.154,00	0,00	0,00	0,00	18.154,00	18.154,00	0,00	0,00	100,00%	0,00	0,00
1200	Periódicos y Boletines	0,00	0,00	0,00	0,00	0,00	0,00%	0,00	0,00	0,00	0,00	0,00	0,00	0,00	0,00	0,00%	0,00	0,00	
1300	TEXTILES Y VESTUARIO	683.750,00	41.049,00	-642.701,00	41.049,00	642.701,00	100,00%	634.319,00	634.319,00	0,00	0,00	0,00	634.319,00	634.319,00	0,00	0,00	100,00%	0,00	0,00
1300	Comunicaciones Telemáticas	609.840,00	29.914,00	-579.926,00	29.914,00	29.914,00	100,00%	29.914,00	29.914,00	0,00	0,00	0,00	29.914,00	29.914,00	0,00	0,00	100,00%	0,00	0,00
1300	Prendas de Vestir	15.083.618,00	847.447,00	-14.236.171,00	14.236.171,00	14.519.023,75	101,99%	14.235.501,00	14.518.353,76	-282.852,76	101,99%	13.160,00	13.160,00	14.518.353,76	-282.852,76	101,99%	0,00	0,00	0,00
1400	COMBUST. PROD. QUÍMICOS, FARMAC.	20.712,00	13.290,00	-7.422,00	13.290,00	13.238,91	99,62%	13.160,00	13.160,00	0,00	0,00	0,00	13.160,00	13.160,00	0,00	0,00	100,00%	0,00	0,00
1400	Combust. Líquidos, Gases y Otros	20.712,00	13.290,00	-7.422,00	13.290,00	13.238,91	99,62%	13.160,00	13.160,00	0,00	0,00	0,00	13.160,00	13.160,00	0,00	0,00	100,00%	0,00	0,00
1410	Combustibles Líquidos y Gases	15.050.400,00	838.305,00	-14.212.095,00	838.305,00	14.495.008,86	101,99%	14.212.101,00	14.495.008,86	-282.907,86	101,99%	0,00	0,00	14.495.008,86	-282.907,86	101,99%	0,00	0,00	0,00
1420	Combustibles Líquidos y Gases	4.800,00	3.956,00	-804,00	3.956,00	3.956,00	100,00%	3.956,00	3.956,00	0,00	0,00	0,00	3.956,00	3.956,00	0,00	0,00	100,00%	0,00	0,00
1420	Lubricantes y Materiales	7.700,00	-916,00	-8.616,00	6.784,00	6.779,98	99,94%	6.784,00	6.779,98	0,00	0,00	0,00	6.784,00	6.779,98	0,00	0,00	99,94%	0,00	0,00
1420	Herramientas Menores	852.806,00	-185.812,00	-1.038.618,00	716.993,84	716.993,84	83,78%	617.715,50	665.228,58	-47.513,08	107,70%	0,00	0,00	617.715,50	-47.513,08	107,70%	0,00	0,00	0,00
1420	Materiales de Limpieza e Higiene	8.896,00	2.660,00	-6.236,00	11.556,00	10.640,24	92,08%	11.556,00	10.640,24	0,00	0,00	0,00	11.556,00	10.640,24	0,00	0,00	92,08%	0,00	0,00
1420	Instrumentos de Oficina y Computo	202.340,00	-14.068,00	-216.408,00	187.891,40	187.891,40	92,80%	187.891,40	187.891,40	0,00	0,00	0,00	187.891,40	187.891,40	0,00	0,00	100,00%	0,00	0,00
1420	Instrumentos de Oficina y Computo	202.340,00	-14.068,00	-216.408,00	187.891,40	187.891,40	92,80%	187.891,40	187.891,40	0,00	0,00	0,00	187.891,40	187.891,40	0,00	0,00	100,00%	0,00	0,00
1420	Instrumentos de Oficina y Computo	202.340,00	-14.068,00	-216.408,00	187.891,40	187.891,40	92,80%	187.891,40	187.891,40	0,00	0,00	0,00	187.891,40	187.891,40	0,00	0,00	100,00%	0,00	0,00
1420	Instrumentos de Oficina y Computo	202.340,00	-14.068,00	-216.408,00	187.891,40	187.891,40	92,80%	187.891,40	187.891,40	0,00	0,00	0,00	187.891,40	187.891,40	0,00	0,00	100,00%	0,00	0,00
1420	Instrumentos de Oficina y Computo	202.340,00	-14.068,00	-216.408,00	187.891,40	187.891,40	92,80%	187.891,40	187.891,40	0,00	0,00	0,00	187.891,40	187.891,40	0,00	0,00	100,00%	0,00	0,00
1420	Instrumentos de Oficina y Computo	202.340,00	-14.068,00	-216.408,00	187.891,40	187.891,40	92,80%	187.891,40	187.891,40	0,00	0,00	0,00	187.891,40	187.891,40	0,00	0,00	100,00%	0,00	0,00
1420	Instrumentos de Oficina y Computo	202.340,00	-14.068,00	-216.408,00	187.891,40	187.891,40	92,80%	187.891,40	187.891,40	0,00	0,00	0,00	187.891,40	187.891,40	0,00	0,00	100,00%	0,00	0,00
1420	Instrumentos de Oficina y Computo	202.340,00	-14.068,00	-216.408,00	187.891,40	187.891,40	92,80%	187.891,40	187.891,40	0,00	0,00	0,00	187.891,40	187.891,40	0,00	0,00	100,00%	0,00	0,00
1420	Instrumentos de Oficina y Computo	202.340,00	-14.068,00	-216.408,00	187.891,40	187.891,40	92,80%	187.891,40	187.891,40	0,00	0,00	0,00	187.891,40	187.891,40	0,00	0,00	100,00%	0,00	0,00
1420	Instrumentos de Oficina y Computo	202.340,00	-14.068,00	-216.408,00	187.891,40	187.891,40	92,80%	187.891,40	187.891,40	0,00	0,00	0,00	187.891,40	187.891,40	0,00	0,00	100,00%	0,00	0,00
1420	Instrumentos de Oficina y Computo	202.340,00	-14.068,00	-216.408,00	187.891,40	187.891,40	92,80%	187.891,40	187.891,40	0,00	0,00	0,00	187.891,40	187.891,40	0,00	0,00	100,00%	0,00	0,00
1420	Instrumentos de Oficina y Computo	202.340,00	-14.068,00	-216.408,00	187.891,40	187.891,40	92,80%	187.891,40	187.891,40	0,00	0,00	0,00	187.891,40	187.891,40	0,00	0,00	100,00%	0,00	0,00
1420	Instrumentos de Oficina y Computo	202.340,00	-14.068,00	-216.408,00	187.891,40	187.891,40	92,80%	187.891,40	187.891,40	0,00	0,00	0,00	187.891,40	187.891,40	0,00	0,00	100,00%	0,00	0,00
1420	Instrumentos de Oficina y Computo	202.340,00	-14.068,00	-216.408,00	187.891,40	187.891,40	92,80%	187.891,40	187.891,40	0,00	0,00	0,00	187.891,40	187.891,40	0,00	0,00	100,00%	0,00	0,00
1420	Instrumentos de Oficina y Computo	202.340,00	-14.068,00	-216.408,00	187.891,40	187.891,40	92,80%	187.891,40	187.891,40	0,00	0,00	0,00	187.891,40	187.891,40	0,00	0,00	100,00%	0,00	0,00
1420	Instrumentos de Oficina y Computo	202.340,00	-14.068,00	-216.408,00	187.891,40	187.891,40	92,80%	187.891,40	187.891,40	0,00	0,00	0,00	187.891,40	187.891,40	0,00	0,00	100,00%	0,00	0,00
1420	Instrumentos de Oficina y Computo	202.340,00	-14.068,00	-216.408,00	187.891,40	187.891,40	92,80%	187.891,40	187.891,40	0,00	0,00	0,00	18						







CAJA DE SALUD DE LA BANCA PRIVADA  
**EJECUCION DE GASTOS A DICIEMBRE 2023**  
**REGION OROURO - DEVENGADO**

PARTI DA	N O M B R E	PRESUPUESTO		MODIFICA- CIONES		PRESUPUESTO		EJECUTADO		SALDO		% E/EJC		SALUD		% E/EJC		APROBADO		EJECUTADO		COVID		% E/EJC		ADMINISTRACION		% E/EJC		PARTIDAS NO ASIGNABLES A PROGRAMA						
		AFROBADO	MODIFICADO	AFROBADO	MODIFICADO	AFROBADO	DEVENGADO	SALDO	% E/EJC	AFROBADO	EJECUTADO	EJECUTADO	SALDO	% E/EJC	AFROBADO	EJECUTADO	EJECUTADO	SALDO	% E/EJC	AFROBADO	EJECUTADO	EJECUTADO	SALDO	% E/EJC	AFROBADO	EJECUTADO	EJECUTADO	SALDO	% E/EJC	AFROBADO	EJECUTADO	EJECUTADO	SALDO	% E/EJC		
1000	SERVICIOS PERSONALES	4 028 448,00	169 238,00	4 197 686,00	4 021 575,30	1 76 109,70	95,80%	3 884 713,00	3 708 726,20	175 986,80	95,47%	3 708 726,20	95,47%	3 884 713,00	3 708 726,20	175 986,80	95,47%	3 884 713,00	3 708 726,20	175 986,80	95,47%	3 708 726,20	175 986,80	95,47%	3 884 713,00	3 708 726,20	175 986,80	95,47%	3 884 713,00	3 708 726,20	175 986,80	95,47%	3 884 713,00	3 708 726,20	175 986,80	95,47%
1000	EMPLEADOS PERMANENTES	3 044 367,00	133 309,00	3 177 676,00	3 074 073,03	103 603,97	96,74%	2 902 468,00	2 739 424,92	173 043,08	96,43%	2 739 424,92	96,43%	2 902 468,00	2 739 424,92	173 043,08	96,43%	2 902 468,00	2 739 424,92	173 043,08	96,43%	2 739 424,92	173 043,08	96,43%	2 902 468,00	2 739 424,92	173 043,08	96,43%	2 902 468,00	2 739 424,92	173 043,08	96,43%	2 902 468,00	2 739 424,92	173 043,08	96,43%
11200	Bono de Antigüedad	406 013,00	20 214,00	426 227,00	426 222,90	4 004,10	100,00%	404 117,00	404 114,58	2 002,42	100,00%	404 114,58	100,00%	404 117,00	404 114,58	2 002,42	100,00%	404 117,00	404 114,58	2 002,42	100,00%	404 114,58	2 002,42	100,00%	404 117,00	404 114,58	2 002,42	100,00%	404 117,00	404 114,58	2 002,42	100,00%	404 117,00	404 114,58	2 002,42	100,00%
11220	Bono de Antigüedad	406 013,00	20 214,00	426 227,00	426 222,90	4 004,10	100,00%	404 117,00	404 114,58	2 002,42	100,00%	404 114,58	100,00%	404 117,00	404 114,58	2 002,42	100,00%	404 117,00	404 114,58	2 002,42	100,00%	404 114,58	2 002,42	100,00%	404 117,00	404 114,58	2 002,42	100,00%	404 117,00	404 114,58	2 002,42	100,00%	404 117,00	404 114,58	2 002,42	100,00%
11300	Bonificaciones	453 276,00	13 008,00	466 284,00	445 668,25	20 615,75	95,58%	466 284,00	445 668,25	0 000,00	0,00%	445 668,25	95,58%	466 284,00	445 668,25	0 000,00	0,00%	466 284,00	445 668,25	0 000,00	0,00%	445 668,25	0 000,00	0,00%	466 284,00	445 668,25	0 000,00	0,00%	466 284,00	445 668,25	0 000,00	0,00%	466 284,00	445 668,25	0 000,00	0,00%
11310	Bonificaciones	453 276,00	13 008,00	466 284,00	445 668,25	20 615,75	95,58%	466 284,00	445 668,25	0 000,00	0,00%	445 668,25	95,58%	466 284,00	445 668,25	0 000,00	0,00%	466 284,00	445 668,25	0 000,00	0,00%	445 668,25	0 000,00	0,00%	466 284,00	445 668,25	0 000,00	0,00%	466 284,00	445 668,25	0 000,00	0,00%	466 284,00	445 668,25	0 000,00	0,00%
11320	Remuneraciones Cotidianas Mésicas y de	376 476,00	11 304,00	387 780,00	37 744,40	45 600,00	99,99%	387 780,00	387 744,40	35,60	99,99%	387 744,40	99,99%	387 780,00	387 744,40	35,60	99,99%	387 780,00	387 744,40	35,60	99,99%	387 744,40	35,60	99,99%	387 780,00	387 744,40	35,60	99,99%	387 780,00	387 744,40	35,60	99,99%	387 780,00	387 744,40	35,60	99,99%
11322	Escalación Mésica	56 280,00	1 704,00	57 984,00	37 746,36	20 237,64	65,10%	57 984,00	37 746,36	20 237,64	65,10%	37 746,36	65,10%	57 984,00	37 746,36	20 237,64	65,10%	57 984,00	37 746,36	20 237,64	65,10%	37 746,36	20 237,64	65,10%	57 984,00	37 746,36	20 237,64	65,10%	57 984,00	37 746,36	20 237,64	65,10%	57 984,00	37 746,36	20 237,64	65,10%
11324	Otras Remuneraciones	20 520,00	0 000,00	20 520,00	20 187,49	332,51	98,38%	20 520,00	20 187,49	332,51	98,38%	20 187,49	98,38%	20 520,00	20 187,49	332,51	98,38%	20 520,00	20 187,49	332,51	98,38%	20 187,49	332,51	98,38%	20 520,00	20 187,49	332,51	98,38%	20 520,00	20 187,49	332,51	98,38%	20 520,00	20 187,49	332,51	98,38%
11400	Apuntes	24 831,00	7 322,00	32 153,00	23 696,55	5 187,45	97,86%	32 153,00	23 696,55	5 187,45	97,86%	23 696,55	97,86%	32 153,00	23 696,55	5 187,45	97,86%	32 153,00	23 696,55	5 187,45	97,86%	23 696,55	5 187,45	97,86%	32 153,00	23 696,55	5 187,45	97,86%	32 153,00	23 696,55	5 187,45	97,86%	32 153,00	23 696,55	5 187,45	97,86%
11600	Asignaciones Familiares	24 000,00	3 444,00	27 444,00	28 344,00	0 000,00	100,00%	27 444,00	28 344,00	0 000,00	0,00%	28 344,00	100,00%	27 444,00	28 344,00	0 000,00	0,00%	27 444,00	28 344,00	0 000,00	0,00%	28 344,00	0 000,00	0,00%	27 444,00	28 344,00	0 000,00	0,00%	27 444,00	28 344,00	0 000,00	0,00%	27 444,00	28 344,00	0 000,00	0,00%
11600	Asignaciones Familiares	24 000,00	3 444,00	27 444,00	28 344,00	0 000,00	100,00%	27 444,00	28 344,00	0 000,00	0,00%	28 344,00	100,00%	27 444,00	28 344,00	0 000,00	0,00%	27 444,00	28 344,00	0 000,00	0,00%	28 344,00	0 000,00	0,00%	27 444,00	28 344,00	0 000,00	0,00%	27 444,00	28 344,00	0 000,00	0,00%	27 444,00	28 344,00	0 000,00	0,00%
11600	Asignaciones Familiares	24 000,00	3 444,00	27 444,00	28 344,00	0 000,00	100,00%	27 444,00	28 344,00	0 000,00	0,00%	28 344,00	100,00%	27 444,00	28 344,00	0 000,00	0,00%	27 444,00	28 344,00	0 000,00	0,00%	28 344,00	0 000,00	0,00%	27 444,00	28 344,00	0 000,00	0,00%	27 444,00	28 344,00	0 000,00	0,00%	27 444,00	28 344,00	0 000,00	0,00%
11600	Asignaciones Familiares	24 000,00	3 444,00	27 444,00	28 344,00	0 000,00	100,00%	27 444,00	28 344,00	0 000,00	0,00%	28 344,00	100,00%	27 444,00	28 344,00	0 000,00	0,00%	27 444,00	28 344,00	0 000,00	0,00%	28 344,00	0 000,00	0,00%	27 444,00	28 344,00	0 000,00	0,00%	27 444,00	28 344,00	0 000,00	0,00%	27 444,00	28 344,00	0 000,00	0,00%
11600	Asignaciones Familiares	24 000,00	3 444,00	27 444,00	28 344,00	0 000,00	100,00%	27 444,00	28 344,00	0 000,00	0,00%	28 344,00	100,00%	27 444,00	28 344,00	0 000,00	0,00%	27 444,00	28 344,00	0 000,00	0,00%	28 344,00	0 000,00	0,00%	27 444,00	28 344,00	0 000,00	0,00%	27 444,00	28 344,00	0 000,00	0,00%	27 444,00	28 344,00	0 000,00	0,00%
11600	Asignaciones Familiares	24 000,00	3 444,00	27 444,00	28 344,00	0 000,00	100,00%	27 444,00	28 344,00	0 000,00	0,00%	28 344,00	100,00%	27 444,00	28 344,00	0 000,00	0,00%	27 444,00	28 344,00	0 000,00	0,00%	28 344,00	0 000,00	0,00%	27 444,00	28 344,00	0 000,00	0,00%	27 444,00	28 344,00	0 000,00	0,00%	27 444,00	28 344,00	0 000,00	0,00%
11600	Asignaciones Familiares	24 000,00	3 444,00	27 444,00	28 344,00	0 000,00	100,00%	27 444,00	28 344,00	0 000,00	0,00%	28 344,00	100,00%	27 444,00	28 344,00	0 000,00	0,00%	27 444,00	28 344,00	0 000,00	0,00%	28 344,00	0 000,00	0,00%	27 444,00	28 344,00	0 000,00	0,00%	27 444,00	28 344,00	0 000,00	0,00%	27 444,00	28 344,00	0 000,00	0,00%
11600	Asignaciones Familiares	24 000,00	3 444,00	27 444,00	28 344,00	0 000,00	100,00%	27 444,00	28 344,00	0 000,00	0,00%	28 344,00	100,00%	27 444,00	28 344,00	0 000,00	0,00%	27 444,00	28 344,00	0 000,00	0,00%	28 344,00	0 000,00	0,00%	27 444,00	28 344,00	0 000,00	0,00%	27 444,00	28 344,00	0 000,00	0,00%	27 444,00	28 344,00	0 000,00	0,00%
11600	Asignaciones Familiares	24 000,00	3 444,00	27 444,00	28 344,00	0 000,00	100,00%	27 444,00	28 344,00	0 000,00	0,00%	28 344,00	100,00%	27 444,00	28 344,00	0 000,00	0,00%	27 444,00	28 344,00	0 000,00	0,00%	28 344,00	0 000,00	0,00%	27 444,00	28 344,00	0 000,00	0,00%	27 444,00	28 344,00	0 000,00	0,00%	27 444,00	28 344,00	0 000,00	0,00%
11600	Asignaciones Familiares	24 000,00	3 444,00	27 444,00	28 344,00	0 000,00	100,00%	27 444,00	28 344,00	0 000,00	0,00%	28 344,00	100,00%	27 444,00	28 344,00	0 000,00	0,00%	27 444,00	28 344,00	0 000,00	0,00%	28 344,00	0 000,00	0,00%	27 444,00	28 344,00	0 000,00	0,00%	27 444,00	28 344,00	0 000,00	0,00%	27 444,00	28 344,00	0 000,00	0,00%
11600	Asignaciones Familiares	24 000,00	3 444,00	27 444,00	28 344,00	0 000,00	100,00%	27 444,00	28 344,00	0 000,00	0,00%	28 344,00	100,00%	27 444,00	28 344,00	0 000,00	0,00%	27 444,00	28 344,00	0 000,00	0,00%	28 344,00	0 000,00	0,00%	27 444,00	28 344,00	0 000,00	0,00%	27 444,00	28 344,00	0 000,00	0,00%	27 444,00	28 344,00	0 000,00	0,00%
11600	Asignaciones Familiares	24 000,00	3 444,00	27 444,00	28 344,00	0 000,00	100,00%	27 444,00	28 344,00	0 000,00	0,00%	28 344,00	100,00%	27 444,00	28 344,00	0 000,00	0,00%	27 444,00	28 344,00	0 000,00	0,00%	28 344,00	0 000,00	0,00%	27 444,00	28 344,00	0 000,00	0,00%	27 444,00	28 344,00	0 000,00	0,00%	27 444,00	28 344,00	0 000,00	0,00%
11600	Asignaciones Familiares	24 000,00	3 444,00	27 444,00	28 344,00	0 000,00	100,00%	27 444,00	28 344,00	0 000,00	0,00%	28 344,00	100,00%	27 444,00	28 344,00	0 000,00	0,00%	27 444,00	28 344,00	0 000,00	0,00%															





**EJECUCION DE GASTOS A DICIEMBRE 2023  
REGIONAL ORURO - DEVENGADO**

PARTIDA	NOMBRE	PRESUPUESTO		MODIFICACIONES	PRESUPUESTO		EJECUCION		% EJE	SALUD		COVID		ADMINISTRACION		PARTIDAS NO ASIGNABLES A PROGRAMA		
		APROBADO	DEVENGADO		DEVENGADO	% EJE	APROBADO	EJECUTADO		SALDO	% EJE	APROBADO	EJECUTADO	SALDO	% EJE	APROBADO	EJECUTADO	SALDO
7100	Salud de Enfermedad	370.000,00	313.000,00	11.000,00	313.000,00	107,65%	13.376,03	95,98%	13.376,03	95,98%	0,00	0,00	0,00	0,00	0,00	0,00	0,00	0,00
71300	Subsidio de Maternidad	420.000,00	416.000,00	-4.000,00	388.679,14	92,43%	27.320,86	93,43%	27.320,86	93,43%	0,00	0,00	0,00	0,00	0,00	0,00	0,00	0,00
71330	Subsidio de Region Profesionales	45.000,00	43.000,00	-2.000,00	46.867,74	95,65%	2.132,26	95,65%	2.132,26	95,65%	0,00	0,00	0,00	0,00	0,00	0,00	0,00	0,00
73000	TRANSACCIONES AL SECTOR PUBLICO	608.956,00	613.068,00	4.112,00	629.334,68	102,65%	-16.266,68	102,65%	-16.266,68	102,65%	0,00	0,00	0,00	0,00	0,00	0,00	0,00	0,00
73100	Transferencias al Organismo Ejecutor de Subsidios o	553.596,00	557.334,00	3.738,00	572.122,44	102,65%	-14.786,44	102,65%	-14.786,44	102,65%	0,00	0,00	0,00	0,00	0,00	0,00	0,00	0,00
73110	Aportes al Ministerio de Salud y ASUSS	553.596,00	557.334,00	3.738,00	572.122,44	102,65%	-14.786,44	102,65%	-14.786,44	102,65%	0,00	0,00	0,00	0,00	0,00	0,00	0,00	0,00
73200	Transferencias a los Organismos Judiciales	55.360,00	55.734,00	374,00	57.212,24	102,65%	-1.476,24	102,65%	-1.476,24	102,65%	0,00	0,00	0,00	0,00	0,00	0,00	0,00	0,00
73210	Aportes a la ASUSS	55.360,00	55.734,00	374,00	57.212,24	102,65%	-1.476,24	102,65%	-1.476,24	102,65%	0,00	0,00	0,00	0,00	0,00	0,00	0,00	0,00
79000	TRANSFERENCIAS GOBIERNO ORGANISMO INTERNA	0,00	0,00	0,00	0,00	0,00	0,00	0,00	0,00	0,00	0,00	0,00	0,00	0,00	0,00	0,00	0,00	0,00
79100	Transferencias a Organismos y Organismos de	0,00	0,00	0,00	0,00	0,00	0,00	0,00	0,00	0,00	0,00	0,00	0,00	0,00	0,00	0,00	0,00	0,00
90000	OTROS GASTOS	12.649,00	12.649,00	0,00	12.649,00	0,00%	12.649,00	0,00%	12.649,00	0,00%	0,00	0,00	0,00	0,00	0,00	0,00	0,00	0,00
94000	BENEFICIOS SOCIALES Y OTROS	12.649,00	12.649,00	0,00	12.649,00	0,00%	12.649,00	0,00%	12.649,00	0,00%	0,00	0,00	0,00	0,00	0,00	0,00	0,00	0,00
94300	Desahucio	10.973,00	10.973,00	0,00	10.973,00	0,00%	10.973,00	0,00%	10.973,00	0,00%	0,00	0,00	0,00	0,00	0,00	0,00	0,00	0,00
94300	Otros Beneficios Sociales	1.676,00	1.676,00	0,00	1.676,00	0,00%	1.676,00	0,00%	1.676,00	0,00%	0,00	0,00	0,00	0,00	0,00	0,00	0,00	0,00
<b>TOTAL</b>		<b>10.661.231,00</b>	<b>10.928.814,00</b>	<b>267.583,00</b>	<b>10.177.963,30</b>	<b>93,13%</b>	<b>750.850,70</b>	<b>93,13%</b>	<b>750.850,70</b>	<b>93,13%</b>	<b>0,00</b>	<b>0,00</b>	<b>0,00</b>	<b>0,00</b>	<b>361.552,40</b>	<b>576.361,00</b>	<b>88.882,38</b>	<b>83,11%</b>
<b>Gasto Corriente:</b>		10.044.229,00	10.177.189,00	132.960,00	9.543.544,23	93,77%	633.644,77	93,77%	633.644,77	93,77%	0,00	0,00	0,00	0,00	356.688,40	526.361,00	88.882,38	83,11%
<b>Inversiones:</b>		217.944,00	732,00	732,00	596.940,45	87,43%	28.323,55	87,43%	28.323,55	87,43%	0,00	0,00	0,00	0,00	4.864,00	437.478,62	88.882,38	83,11%
<b>Cuentas de Gestión Pasada:</b>		399.058,00	127.303,00	-271.755,00	437.478,62	83,11%	88.882,38	83,11%	88.882,38	83,11%	0,00	0,00	0,00	0,00	0,00	526.361,00	437.478,62	83,11%
<b>TOTAL</b>		<b>10.661.231,00</b>	<b>10.928.814,00</b>	<b>267.583,00</b>	<b>10.177.963,30</b>	<b>93,13%</b>	<b>750.850,70</b>	<b>93,13%</b>	<b>750.850,70</b>	<b>93,13%</b>	<b>0,00</b>	<b>0,00</b>	<b>0,00</b>	<b>0,00</b>	<b>361.552,40</b>	<b>576.361,00</b>	<b>88.882,38</b>	<b>83,11%</b>





**EJECUCION DE GASTOS A DICIEMBRE 2023  
REGIONAL POTOSÍ - DEVENGADO**

PARTIDA	NOMBRE	PRESUPUESTO - MODIFICACIONES			REQUERIMIENTO			SALDO			% EJEC			SALUD			% EJEC			COVID			ADMINISTRACION			PARTIDAS NO ASIGNADAS A PROGRAMA						
		APROBADO	MODIFICADO	DEVENGADO	APROBADO	DEVENGADO	SALDO	% EJEC	APROBADO	EJECUTADO	SALDO	% EJEC	APROBADO	EJECUTADO	SALDO	% EJEC	APROBADO	EJECUTADO	SALDO	% EJEC	APROBADO	EJECUTADO	SALDO	% EJEC	APROBADO	EJECUTADO	SALDO	% EJEC				
2000	OTROS SERVICIOS NO PERSONALES	79.237,00	14.938,00	64.299,00	55.567,64	8.671,36	86,50%	55.837,00	50.378,12	5.458,88	90,23%	0,00	0,00	0,00	0,00	0,00	0,00	0,00	0,00	0,00	0,00	0,00	0,00	0,00	0,00	0,00	0,00	0,00	0,00			
20000	Gastos Judiciales	6.750,00	-4.800,00	1.950,00	8.700,00	1.950,00	44,63%	4.798,00	3.235,68	1.562,32	67,44%	0,00	0,00	0,00	0,00	0,00	0,00	0,00	0,00	0,00	0,00	0,00	0,00	0,00	0,00	0,00	0,00	0,00	0,00			
20000	Devolución sobre Bienes Integros	8.198,00	-1.700,00	6.498,00	3.950,20	2.547,80	55,33%	35.640,00	35.640,00	0,00	100,00%	0,00	0,00	0,00	0,00	0,00	0,00	0,00	0,00	0,00	0,00	0,00	0,00	0,00	0,00	0,00	0,00	0,00	0,00	0,00		
20000	Servicio de Seguridad de Balas Seg Fie Polici	39.600,00	0,00	39.600,00	39.600,00	0,00	100,00%	35.640,00	35.640,00	0,00	100,00%	0,00	0,00	0,00	0,00	0,00	0,00	0,00	0,00	0,00	0,00	0,00	0,00	0,00	0,00	0,00	0,00	0,00	0,00	0,00		
20000	Servicios Privados	39.600,00	0,00	39.600,00	39.600,00	0,00	100,00%	35.640,00	35.640,00	0,00	100,00%	0,00	0,00	0,00	0,00	0,00	0,00	0,00	0,00	0,00	0,00	0,00	0,00	0,00	0,00	0,00	0,00	0,00	0,00	0,00		
20000	Otros Servicios No Personales	24.683,00	-8.498,00	16.185,00	11.502,44	4.682,56	71,04%	15.394,00	11.502,44	3.891,56	74,72%	0,00	0,00	0,00	0,00	0,00	0,00	0,00	0,00	0,00	0,00	0,00	0,00	0,00	0,00	0,00	0,00	0,00	0,00	0,00		
20000	Pago por Trámites Originales y Pasantías	0,00	0,00	0,00	0,00	0,00	0,00%	0,00	0,00	0,00	0,00%	0,00	0,00	0,00	0,00	0,00	0,00	0,00	0,00	0,00	0,00	0,00	0,00	0,00	0,00	0,00	0,00	0,00	0,00	0,00		
20000	Aguinaldo/ Estipendio por Bónus	0,00	0,00	0,00	0,00	0,00	0,00%	0,00	0,00	0,00	0,00%	0,00	0,00	0,00	0,00	0,00	0,00	0,00	0,00	0,00	0,00	0,00	0,00	0,00	0,00	0,00	0,00	0,00	0,00	0,00		
20000	Otros	24.683,00	-8.498,00	16.185,00	11.502,44	4.682,56	71,04%	15.394,00	11.502,44	3.891,56	74,72%	0,00	0,00	0,00	0,00	0,00	0,00	0,00	0,00	0,00	0,00	0,00	0,00	0,00	0,00	0,00	0,00	0,00	0,00	0,00	0,00	
3000	MATERIALES Y SUMINISTROS	1.002.250,00	-73.500,00	928.750,00	869.950,51	58.799,49	93,67%	914.696,00	859.877,61	54.818,39	94,00%	1.066,00	0,00	0,00	0,00	0,00	0,00	0,00	0,00	0,00	0,00	0,00	0,00	0,00	0,00	0,00	0,00	0,00	0,00	0,00	0,00	
30000	MATERIALES Y PRODUCTOS AGRICOLAS	85.360,00	6.300,00	91.660,00	88.679,00	3.001,00	96,69%	86.537,00	83.873,40	2.663,60	96,93%	0,00	0,00	0,00	0,00	0,00	0,00	0,00	0,00	0,00	0,00	0,00	0,00	0,00	0,00	0,00	0,00	0,00	0,00	0,00	0,00	
3110	Alimentos y Bebidas (Personales, Desay E	85.360,00	6.300,00	91.660,00	88.679,00	3.001,00	96,69%	86.537,00	83.873,40	2.663,60	96,93%	0,00	0,00	0,00	0,00	0,00	0,00	0,00	0,00	0,00	0,00	0,00	0,00	0,00	0,00	0,00	0,00	0,00	0,00	0,00	0,00	
31100	Gastos por Refrigerios al Personal de Inst	8.000,00	4.800,00	12.800,00	85.330,00	1.550,00	96,22%	82.080,00	80.590,00	1.490,00	98,18%	0,00	0,00	0,00	0,00	0,00	0,00	0,00	0,00	0,00	0,00	0,00	0,00	0,00	0,00	0,00	0,00	0,00	0,00	0,00	0,00	
31120	Gastos por Alimentación y Otros Similares	3.280,00	1.500,00	4.780,00	3.299,00	1.481,00	69,02%	4.452,00	3.283,40	1.168,60	73,75%	0,00	0,00	0,00	0,00	0,00	0,00	0,00	0,00	0,00	0,00	0,00	0,00	0,00	0,00	0,00	0,00	0,00	0,00	0,00	0,00	
31140	Alimentación Hospitalaria, Perten. Aeroná	0,00	0,00	0,00	0,00	0,00	0,00%	0,00	0,00	0,00	0,00%	0,00	0,00	0,00	0,00	0,00	0,00	0,00	0,00	0,00	0,00	0,00	0,00	0,00	0,00	0,00	0,00	0,00	0,00	0,00		
3200	PRODUCTOS DE PAPEL, CARTON E M	14.850,00	1.400,00	16.250,00	11.690,00	4.560,00	71,94%	15.045,00	10.990,00	4.055,00	73,05%	0,00	0,00	0,00	0,00	0,00	0,00	0,00	0,00	0,00	0,00	0,00	0,00	0,00	0,00	0,00	0,00	0,00	0,00	0,00	0,00	
32100	Papel	7.000,00	0,00	7.000,00	7.000,00	0,00	100,00%	6.300,00	6.300,00	0,00	100,00%	0,00	0,00	0,00	0,00	0,00	0,00	0,00	0,00	0,00	0,00	0,00	0,00	0,00	0,00	0,00	0,00	0,00	0,00	0,00	0,00	
32200	Productos de Artes Gráficas	7.850,00	1.400,00	9.250,00	4.690,00	4.560,00	50,70%	8.745,00	4.690,00	4.055,00	53,63%	0,00	0,00	0,00	0,00	0,00	0,00	0,00	0,00	0,00	0,00	0,00	0,00	0,00	0,00	0,00	0,00	0,00	0,00	0,00	0,00	
32300	Libros, Manuales y Revistas	0,00	0,00	0,00	0,00	0,00	0,00%	0,00	0,00	0,00	0,00%	0,00	0,00	0,00	0,00	0,00	0,00	0,00	0,00	0,00	0,00	0,00	0,00	0,00	0,00	0,00	0,00	0,00	0,00	0,00	0,00	
32500	Perifoneos y Boletines	0,00	0,00	0,00	0,00	0,00	0,00%	0,00	0,00	0,00	0,00%	0,00	0,00	0,00	0,00	0,00	0,00	0,00	0,00	0,00	0,00	0,00	0,00	0,00	0,00	0,00	0,00	0,00	0,00	0,00	0,00	
33000	TEXTILES Y VESTUARIO	30.360,00	0,00	30.360,00	30.344,78	15,22	99,95%	29.040,00	29.024,78	15,22	99,95%	0,00	0,00	0,00	0,00	0,00	0,00	0,00	0,00	0,00	0,00	0,00	0,00	0,00	0,00	0,00	0,00	0,00	0,00	0,00	0,00	
33300	Confecciones/ Textiles	30.360,00	0,00	30.360,00	30.344,78	15,22	99,95%	29.040,00	29.024,78	15,22	99,95%	0,00	0,00	0,00	0,00	0,00	0,00	0,00	0,00	0,00	0,00	0,00	0,00	0,00	0,00	0,00	0,00	0,00	0,00	0,00	0,00	
3400	COMBUST. PROD QUIMICOS, FARMAC	813.330,00	-77.000,00	736.330,00	692.367,75	43.962,25	94,03%	735.264,00	692.367,75	42.896,25	94,17%	1.066,00	0,00	0,00	0,00	0,00	0,00	0,00	0,00	0,00	0,00	0,00	0,00	0,00	0,00	0,00	0,00	0,00	0,00	0,00	0,00	
34100	Combust., Lubricantes, Derr y Otros Fuel	0,00	0,00	0,00	0,00	0,00	0,00%	0,00	0,00	0,00	0,00%	0,00	0,00	0,00	0,00	0,00	0,00	0,00	0,00	0,00	0,00	0,00	0,00	0,00	0,00	0,00	0,00	0,00	0,00	0,00	0,00	
34110	Lubricantes, Lubricantes y Derivados p/ C	0,00	0,00	0,00	0,00	0,00	0,00%	0,00	0,00	0,00	0,00%	0,00	0,00	0,00	0,00	0,00	0,00	0,00	0,00	0,00	0,00	0,00	0,00	0,00	0,00	0,00	0,00	0,00	0,00	0,00	0,00	
34200	Productos Químicos y Farmacéuticos	813.330,00	-77.000,00	736.330,00	692.367,75	43.962,25	94,03%	735.264,00	692.367,75	42.896,25	94,17%	1.066,00	0,00	0,00	0,00	0,00	0,00	0,00	0,00	0,00	0,00	0,00	0,00	0,00	0,00	0,00	0,00	0,00	0,00	0,00	0,00	0,00
34300	Libros y Neumáticos	0,00	0,00	0,00	0,00	0,00	0,00%	0,00	0,00	0,00	0,00%	0,00	0,00	0,00	0,00	0,00	0,00	0,00	0,00	0,00	0,00	0,00	0,00	0,00	0,00	0,00	0,00	0,00	0,00	0,00	0,00	
34800	Herramientas Menores	0,00	0,00	0,00	0,00	0,00	0,00%	0,00	0,00	0,00	0,00%	0,00	0,00	0,00	0,00	0,00	0,00	0,00	0,00	0,00	0,00	0,00	0,00	0,00	0,00	0,00	0,00	0,00	0,00	0,00	0,00	
39000	PRODUCTOS DE LIMPIEZA Y HIGIENE	58.350,00	-4.200,00	54.150,00	46.918,98	7.231,02	86,65%	48.815,00	43.551,68	5.263,32	89,24%	0,00	0,00	0,00	0,00	0,00	0,00	0,00	0,00	0,00	0,00	0,00	0,00	0,00	0,00	0,00	0,00	0,00	0,00	0,00	0,00	
39100	Materiales de Limpieza y Higiene	4.000,00	0,00	4.000,00	3.383,00	617,00	84,25%	3.600,00	3.049,00	551,00	83,63%	0,00	0,00	0,00	0,00	0,00	0,00	0,00	0,00	0,00	0,00	0,00	0,00	0,00	0,00	0,00	0,00	0,00	0,00	0,00	0,00	
39300	Utensilios de Cocina y Comedor	0,00	0,00	0,00	0,00	0,00	0,00%	0,00	0,00	0,00	0,00%	0,00	0,00	0,00	0,00	0,00	0,00	0,00	0,00	0,00	0,00	0,00	0,00	0,00	0,00	0,00	0,00	0,00	0,00	0,00	0,00	
39400	Instrumental Menor Médico-Quirúrgico	0,00	0,00	0,00	0,00	0,00	0,00%	0,00	0,00	0,00	0,00%	0,00	0,00	0,00	0,00	0,00	0,00	0,00	0,00	0,00	0,00	0,00	0,00	0,00	0,00	0,00	0,00	0,00	0,00	0,00	0,00	
39500	Utens de Escritorio y Oficina	15.000,00	-1.000,00	14.000,00	9.964,00	4.036,00	71,17%	12.500,00	9.615,70	2.884,30	76,93%	0,00	0,00	0,00	0,00	0,00	0,00	0,00	0,00	0,00	0,00	0,00	0,00	0,00	0,00	0,00	0,00	0,00	0,00	0,00	0,00	0,00
39600	Unes Educativas, Culturales y de Capa	0,00	0,00	0,00	0,00	0,00	0,00%	0,00	0,00																							



**EJECUCION DE GASTOS A DICIEMBRE 2023  
REGIONAL POTOSI - DEVENGADO**

PARTI DA	N O M B R E	PRESUPUESTI		MODIFICA- CIONES		RESUPUESTI		SALID		COVID		ADMINISTRACION		PARTIDAS NO ASIGNADAS A PROGRAMA			
		APROBADO	MODIFICADO	DEVENGADO	SALDO	% EJEC	APROBADO	EJECUTADO	EJECUTADO	SALDO	% EJEC	APROBADO	EJECUTADO	SALDO	% EJEC		
7110	Subsidio de Enfermedad	289.632,00	-20.130,00	88.132,00	25.784,29	70,74%	87.804,00	62.347,71	25.456,29	71,01%	328,00	0,00	0,00	0,00	0,00	0,00	
7120	Subsidio de Maternidad	409.566,00	120.000,00	529.566,00	19.539,93	96,31%	529.566,00	510.026,07	19.539,93	96,31%	0,00	0,00	0,00	0,00	0,00	0,00	
7130	Subsidio de Riegos Profesionales	8.148,00	8.000,00	16.148,00	3.428,81	78,77%	16.148,00	12.719,19	3.428,81	78,77%	0,00	0,00	0,00	0,00	0,00	0,00	
7200	TRANSFERENCIAS AL SECTOR PUBLICO	536.008,00	46.062,00	582.070,00	4.847,20	99,17%	582.070,00	577.222,80	4.847,20	99,17%	0,00	0,00	0,00	0,00	0,00	0,00	
7300	Transferencias al Organismo Ejecutor	487.280,00	41.851,00	529.131,00	4.383,00	99,17%	529.131,00	524.748,00	4.383,00	99,17%	0,00	0,00	0,00	0,00	0,00	0,00	
7310	Aportes al Ministerio de Salud y ASUSS	487.280,00	41.851,00	529.131,00	4.383,00	99,17%	529.131,00	524.748,00	4.383,00	99,17%	0,00	0,00	0,00	0,00	0,00	0,00	
7320	Transferencias a los Organismos Judiciales	48.728,00	4.211,00	52.939,00	464,20	99,12%	52.939,00	52.474,80	464,20	99,12%	0,00	0,00	0,00	0,00	0,00	0,00	
73210	Aportes a la ASUSS	48.728,00	4.211,00	52.939,00	464,20	99,12%	52.939,00	52.474,80	464,20	99,12%	0,00	0,00	0,00	0,00	0,00	0,00	
7900	TRANSFERENCIAS GOBIERNO Y ORGANIZACIONES	0,00	0,00	0,00	0,00	0,00%	0,00	0,00	0,00	0,00%	0,00	0,00	0,00	0,00	0,00	0,00	
79100	Transferencias a Gobierno y Organismos	0,00	0,00	0,00	0,00	0,00%	0,00	0,00	0,00	0,00%	0,00	0,00	0,00	0,00	0,00	0,00	
8000	OTROS GASTOS	17.677,00	0,00	17.677,00	17.677,00	0,00%	17.677,00	0,00	17.677,00	0,00%	0,00	0,00	0,00	0,00	0,00	0,00	
8400	BENEFICIOS SOCIALES Y OTROS	17.677,00	0,00	17.677,00	17.677,00	0,00%	17.677,00	0,00	17.677,00	0,00%	0,00	0,00	0,00	0,00	0,00	0,00	
84200	Desahucio	10.973,00	0,00	10.973,00	10.973,00	0,00%	10.973,00	0,00	10.973,00	0,00%	0,00	0,00	0,00	0,00	0,00	0,00	
84300	Otros Beneficios Sociales	6.704,00	0,00	6.704,00	6.704,00	0,00%	6.704,00	0,00	6.704,00	0,00%	0,00	0,00	0,00	0,00	0,00	0,00	
<b>T O T A L</b>		<b>9.270.275,00</b>	<b>375.839,00</b>	<b>9.646.114,00</b>	<b>9.312.257,40</b>	<b>96,54%</b>	<b>8.781.863,00</b>	<b>8.533.983,85</b>	<b>247.879,15</b>	<b>97,18%</b>	<b>4.399,00</b>	<b>2.310,00</b>	<b>277.319,04</b>	<b>21.245,96</b>	<b>559.287,00</b>	<b>60.642,49</b>	
<b>Gasto Corriente:</b>		<b>8.812.040,00</b>	<b>126.337,00</b>	<b>8.938.377,00</b>	<b>8.681.212,71</b>	<b>97,12%</b>	<b>8.661.263,00</b>	<b>8.428.524,67</b>	<b>232.738,33</b>	<b>97,31%</b>	<b>4.399,00</b>	<b>2.310,00</b>	<b>250.378,04</b>	<b>22.336,96</b>	<b>0,00</b>	<b>0,00</b>	<b>0,00</b>
<b>Inversiones:</b>		<b>148.450,00</b>	<b>0,00</b>	<b>148.450,00</b>	<b>132.400,18</b>	<b>89,19%</b>	<b>120.600,00</b>	<b>105.459,18</b>	<b>15.140,82</b>	<b>87,45%</b>	<b>0,00</b>	<b>0,00</b>	<b>26.941,00</b>	<b>909,00</b>	<b>0,00</b>	<b>0,00</b>	<b>0,00</b>
<b>Cuentas de Gestion Pasada:</b>		<b>309.785,00</b>	<b>249.502,00</b>	<b>559.287,00</b>	<b>498.644,51</b>	<b>89,16%</b>	<b>60.642,49</b>	<b>498.644,51</b>	<b>0,00</b>	<b>0,00</b>	<b>0,00</b>	<b>0,00</b>	<b>0,00</b>	<b>0,00</b>	<b>559.287,00</b>	<b>60.642,49</b>	<b>89,16%</b>
<b>TOTAL</b>		<b>9.270.275,00</b>	<b>375.839,00</b>	<b>9.646.114,00</b>	<b>9.312.257,40</b>	<b>96,54%</b>	<b>8.781.863,00</b>	<b>8.533.983,85</b>	<b>247.879,15</b>	<b>97,18%</b>	<b>4.399,00</b>	<b>2.310,00</b>	<b>277.319,04</b>	<b>21.245,96</b>	<b>559.287,00</b>	<b>60.642,49</b>	<b>89,16%</b>









**EJECUCION DE GASTOS A DICIEMBRE 2023  
REGIONAL SUCRE - DEVENGADO**

PART. DA	N O M B R E	PRESUPUESTO APROBADO		MODIFICA. CIONES	PRESUPUESTO EJECUTADO		% EJE	SALDO		COVID		ADMINISTRACION		PARTIDAS NO ASIGNABLES A PROGRAMA		
		APROBADO	MODIFICADO		EJECUTADO	DEVENGADO		APROBADO	EJECUTADO	% EJE	SALDO	EJECUTADO	% EJE	APROBADO	EJECUTADO	SALDO
73000	TRANSFERENCIAS AL SECTOR PUBLICO	773,257.00	33,298.00	0.00	806,555.00	802,013.22	99.44%	4,541.78	99.44%	0.00	0.00	0.00	0.00	0.00	0.00	0.00
73100	Transferencias al Sector Publico - Asignaciones	703,961.00	30,407.00	0.00	733,368.00	729,102.93	99.42%	4,265.07	99.42%	0.00	0.00	0.00	0.00	0.00	0.00	0.00
73110	Aportes al Ministerio de Salud y ASLUS	703,961.00	30,407.00	0.00	733,368.00	729,102.93	99.42%	4,265.07	99.42%	0.00	0.00	0.00	0.00	0.00	0.00	0.00
73200	Transferencias al Sector Publico - Otros	70,296.00	2,891.00	0.00	73,187.00	72,910.29	99.62%	276.71	99.62%	0.00	0.00	0.00	0.00	0.00	0.00	0.00
73210	Aportes a ASLUS	70,296.00	2,891.00	0.00	73,187.00	72,910.29	99.62%	276.71	99.62%	0.00	0.00	0.00	0.00	0.00	0.00	0.00
79000	TRANSFERENCIAS AL SECTOR INTERNACIONAL	0.00	0.00	0.00	0.00	0.00	0.00	0.00	0.00	0.00	0.00	0.00	0.00	0.00	0.00	0.00
79100	Transferencias al Sector Internacional - Otros	0.00	0.00	0.00	0.00	0.00	0.00	0.00	0.00	0.00	0.00	0.00	0.00	0.00	0.00	0.00
90000	OTROS GASTOS	0.00	176,307.00	0.00	176,307.00	106,955.95	60.66%	69,351.05	60.66%	0.00	0.00	0.00	88,031.96	50.87%	0.00	0.00
94000	BENEFICIOS SOCIALES Y OTROS	0.00	176,307.00	0.00	176,307.00	106,955.95	60.66%	69,351.05	60.66%	0.00	0.00	0.00	88,031.96	50.87%	0.00	0.00
94200	Desarrollo	0.00	68,700.00	0.00	68,700.00	58,677.95	85.41%	10,022.05	85.41%	0.00	0.00	0.00	68,677.95	85.41%	0.00	0.00
94300	Otros Beneficios Sociales	0.00	107,607.00	0.00	107,607.00	38,278.00	35.57%	69,329.00	35.57%	0.00	0.00	0.00	19,354.01	19.72%	0.00	0.00
<b>T O T A L</b>		13,685,909.00	923,491.00	0.00	14,609,400.00	13,225,364.40	90.53%	1,384,035.60	90.53%	0.00	0.00	0.00	530,538.14	82.10%	1,184,671.00	39,625.09
<b>Gasto Corriente:</b>		13,244,678.00	106,151.00	0.00	13,350,829.00	12,019,523.49	90.03%	1,331,305.51	90.03%	0.00	0.00	0.00	530,538.14	82.99%	1,087,030.06	0.00
<b>Inversiones:</b>		73,900.00	0.00	0.00	73,900.00	60,795.00	82.27%	13,105.00	82.27%	0.00	0.00	0.00	7,000.00	0.00%	0.00	0.00
<b>Cuentas de Gestión Pasada:</b>		367,331.00	817,340.00	0.00	1,184,671.00	1,145,045.91	96.66%	39,625.09	96.66%	0.00	0.00	0.00	0.00	0.00	1,184,671.00	39,625.09
<b>TOTAL</b>		13,685,909.00	923,491.00	0.00	14,609,400.00	13,225,364.40	90.53%	1,384,035.60	90.53%	0.00	0.00	0.00	530,538.14	82.10%	1,184,671.00	39,625.09



CAJA DE SALUD DE LA BANCA PRIVADA  
**EJECUCION DE GASTOS A DICIEMBRE 2023**  
**REGIONAL TARIJA - DEVENGADO**

PARTIDA	NOMBRE	PRESUPUESTO MODIFICA- CIONES		PRESUPUESTO DEVENGADO	SALDO	% EJEC	COVID		ADMINISTRACION		PARTIDAS NO ASIGNABLES A PROGRAMA	
		APROBADO	MODIFICADO				APROBADO	EJECUTADO	SALDO	% EJEC	APROBADO	EJECUTADO
1000	SERVICIOS PERSONALES	5,297,660.00	60,150.00	5,316,365.06	36,644.94	99.33%	0.00	0.00	342,143.00	338,460.32	3,687.68	98.92%
1100	EMPLEADOS PERMANENTES	4,267,320.00	95,854.00	4,330,111.43	26,774.57	99.33%	0.00	0.00	300,481.00	300,181.67	299.33	99.90%
1120	Bono de Antigüedad	616,680.00	33,698.00	650,311.36	166.64	99.97%	0.00	0.00	15,306.00	15,305.76	0.24	100.00%
1130	Bonificaciones	616,680.00	33,698.00	650,311.36	166.64	99.97%	0.00	0.00	15,306.00	15,305.76	0.24	100.00%
1131	Bonificación de Faltas	545,394.00	15,630.00	561,024.00	-1,834.83	100.33%	0.00	0.00	0.00	0.00	0.00	0.00%
1132	Remuneraciones Colaterales Médicas y de	545,394.00	15,630.00	561,024.00	-1,834.83	100.33%	0.00	0.00	0.00	0.00	0.00	0.00%
1133	Remuneraciones Médicas	498,540.00	13,300.00	478,840.00	148.00	99.97%	0.00	0.00	0.00	0.00	0.00	0.00%
1134	Escalación Médico	25,080.00	-1,700.00	62,598.66	-1,994.66	103.29%	0.00	0.00	0.00	0.00	0.00	0.00%
1135	Otras Remuneraciones	327,991.00	3,500.00	311,568.17	11.83	99.95%	0.00	0.00	0.00	0.00	0.00	0.00%
1140	Aguijones	327,991.00	3,500.00	311,568.17	11.83	99.95%	0.00	0.00	0.00	0.00	0.00	0.00%
1160	Asignaciones Familiares	2,556,768.00	76,740.00	2,633,508.00	0.00	100.00%	0.00	0.00	2,131.00	2,131.00	0.00	0.00%
1170	Sueldos	2,556,768.00	76,740.00	2,633,508.00	0.00	100.00%	0.00	0.00	2,131.00	2,131.00	0.00	0.00%
1180	Otros de Director	29,864.00	0.00	29,864.00	0.00	99.99%	0.00	0.00	0.00	0.00	0.00	0.00%
1190	Otros de Director	29,864.00	0.00	29,864.00	0.00	99.99%	0.00	0.00	0.00	0.00	0.00	0.00%
1191	Otros de Servicios Personales	122,935.00	-26,416.00	96,519.00	23,927.27	75.21%	0.00	0.00	0.00	0.00	0.00	0.00%
1194	Suplencias	122,935.00	-26,416.00	96,519.00	23,927.27	75.21%	0.00	0.00	0.00	0.00	0.00	0.00%
1200	EMPLEADOS NO PERMANENTES	337,921.00	7,023.00	344,944.00	8,510.54	97.53%	0.00	0.00	344,944.00	344,944.00	0.00	0.00%
1210	Personal Eventual	693,507.00	-42,527.00	650,980.00	1,359.83	99.79%	0.00	0.00	609,318.00	611,341.52	-2,023.52	100.33%
1300	PREVISION SOCIAL	610,506.00	-45,221.00	565,285.00	240.35	99.96%	0.00	0.00	528,610.00	531,752.12	-3,142.12	100.51%
1310	Aporte Patronal al Seguro Social	415,026.00	-51,551.00	363,475.00	-2,394.03	100.66%	0.00	0.00	338,542.00	344,318.75	-5,776.75	101.71%
1320	Prima de Riesgo Profesional Reg de Largo	124,511.00	4,032.00	128,543.00	1,679.76	98.69%	0.00	0.00	121,065.00	119,384.10	1,680.90	98.61%
1331	Aporte Patronal Solidario 3%	81,001.00	2,694.00	83,695.00	1,119.48	98.69%	0.00	0.00	80,708.00	79,589.40	1,118.60	98.61%
1332	Aporte Patronal para Vivienda	5,658,603.00	252,741.00	5,911,344.00	338,961.01	94.27%	0.00	0.00	5,849,566.00	5,534,088.04	325,477.96	94.44%
1500	PREVIS PINGRAM DE GTOS EN SERV	0.00	0.00	0.00	0.00	0.00%	0.00	0.00	0.00	0.00	0.00	0.00%
1510	Incremento Salario	0.00	0.00	0.00	0.00	0.00%	0.00	0.00	0.00	0.00	0.00	0.00%
1520	Creación de Items	0.00	0.00	0.00	0.00	0.00%	0.00	0.00	0.00	0.00	0.00	0.00%
1540	Otras Previsiones	0.00	0.00	0.00	0.00	0.00%	0.00	0.00	0.00	0.00	0.00	0.00%
2000	SERVICIOS NO PERSONALES	116,487.00	-500.00	115,987.00	657.24	84.89%	0.00	0.00	103,356.00	102,483.24	872.76	99.16%
2100	COMUNICACIONES	4,851.00	-500.00	4,351.00	657.24	84.89%	0.00	0.00	3,915.00	3,324.38	590.62	84.91%
2110	Presajes al Interior del País	55,200.00	-1,000.00	54,200.00	-999.22	101.84%	0.00	0.00	48,720.00	49,679.31	-859.31	101.84%
2120	Presajes al Exterior del País	4,200.00	700.00	4,900.00	4,984.38	101.72%	0.00	0.00	4,410.00	4,485.95	-75.95	101.72%
2200	Vehículos	13,248.00	-1,000.00	12,248.00	1,887.25	84.59%	0.00	0.00	11,028.00	9,311.09	1,714.91	84.56%
2210	Vehículos por Viajes al Interior del País	480.00	150.00	630.00	184.85	70.66%	0.00	0.00	567.00	400.65	166.35	70.66%
2220	Vehículos por Viajes al Exterior del País	38,508.00	0.00	38,508.00	-691.84	101.80%	0.00	0.00	34,656.00	35,279.86	-623.86	101.80%
2300	Seguros	103,714.00	-30,100.00	73,614.00	13,212.44	82.05%	0.00	0.00	70,924.00	58,226.48	12,697.52	82.10%
2310	Transporte de Personal	27,000.00	0.00	27,000.00	7,916.00	70.09%	0.00	0.00	26,405.00	18,574.00	7,831.00	70.34%
2320	Seguros de Vida	7,600.00	0.00	7,600.00	0.00	0.00%	0.00	0.00	0.00	0.00	0.00	0.00%
2330	Seguros de Accidentes	7,600.00	0.00	7,600.00	0.00	0.00%	0.00	0.00	0.00	0.00	0.00	0.00%
2340	Seguros de Incendio	7,600.00	0.00	7,600.00	0.00	0.00%	0.00	0.00	0.00	0.00	0.00	0.00%
2350	Seguros de Robo	7,600.00	0.00	7,600.00	0.00	0.00%	0.00	0.00	0.00	0.00	0.00	0.00%
2360	Seguros de Furtos	7,600.00	0.00	7,600.00	0.00	0.00%	0.00	0.00	0.00	0.00	0.00	0.00%
2370	Seguros de Incendio y Robo	7,600.00	0.00	7,600.00	0.00	0.00%	0.00	0.00	0.00	0.00	0.00	0.00%
2380	Seguros de Incendio y Robo	7,600.00	0.00	7,600.00	0.00	0.00%	0.00	0.00	0.00	0.00	0.00	0.00%
2390	Seguros de Incendio y Robo	7,600.00	0.00	7,600.00	0.00	0.00%	0.00	0.00	0.00	0.00	0.00	0.00%
2400	Seguros de Incendio y Robo	7,600.00	0.00	7,600.00	0.00	0.00%	0.00	0.00	0.00	0.00	0.00	0.00%
2410	Seguros de Incendio y Robo	7,600.00	0.00	7,600.00	0.00	0.00%	0.00	0.00	0.00	0.00	0.00	0.00%
2420	Seguros de Incendio y Robo	7,600.00	0.00	7,600.00	0.00	0.00%	0.00	0.00	0.00	0.00	0.00	0.00%
2430	Seguros de Incendio y Robo	7,600.00	0.00	7,600.00	0.00	0.00%	0.00	0.00	0.00	0.00	0.00	0.00%
2440	Seguros de Incendio y Robo	7,600.00	0.00	7,600.00	0.00	0.00%	0.00	0.00	0.00	0.00	0.00	0.00%
2450	Seguros de Incendio y Robo	7,600.00	0.00	7,600.00	0.00	0.00%	0.00	0.00	0.00	0.00	0.00	0.00%
2460	Seguros de Incendio y Robo	7,600.00	0.00	7,600.00	0.00	0.00%	0.00	0.00	0.00	0.00	0.00	0.00%
2470	Seguros de Incendio y Robo	7,600.00	0.00	7,600.00	0.00	0.00%	0.00	0.00	0.00	0.00	0.00	0.00%
2480	Seguros de Incendio y Robo	7,600.00	0.00	7,600.00	0.00	0.00%	0.00	0.00	0.00	0.00	0.00	0.00%
2490	Seguros de Incendio y Robo	7,600.00	0.00	7,600.00	0.00	0.00%	0.00	0.00	0.00	0.00	0.00	0.00%
2500	SERVICIOS PROFESIONALES Y COME	5,151,386.00	311,030.00	5,472,416.00	299,712.88	94.57%	0.00	0.00	5,458,050.00	5,158,853.15	299,196.85	94.52%
2510	Medicos, Sanitarios y Sociales	4,989,588.00	345,000.00	5,334,588.00	295,659.31	94.46%	0.00	0.00	5,334,588.00	5,038,928.69	295,659.31	94.46%
2520	Estudios, Investigaciones, Audt Externas y Res	0.00	0.00	0.00	0.00	0.00%	0.00	0.00	0.00	0.00	0.00	0.00%
2530	Consultorias por Producto	0.00	0.00	0.00	0.00	0.00%	0.00	0.00	0.00	0.00	0.00	0.00%
2540	Consultorias Individuales de Linea	0.00	0.00	0.00	0.00	0.00%	0.00	0.00	0.00	0.00	0.00	0.00%
2550	Auditorias Externas	498.00	0.00	498.00	123.00	81.02%	0.00	0.00	0.00	0.00	0.00	0.00%
2560	Comedores y Gastos Bancarios	1,620.00	0.00	1,620.00	88.55	54.66%	0.00	0.00	80,352.00	79,519.67	832.33	98.96%
2570	Lavanderías, Limpieza e Higiene	92,900.00	-3,620.00	89,280.00	924.00	98.96%	0.00	0.00	0.00	0.00	0.00	0.00%
2580	Comedores y Gastos Bancarios	0.00	0.00	0.00	0.00	0.00%	0.00	0.00	0.00	0.00	0.00	0.00%
2590	Servicios de Imprenta, Fotocopias y Foto	68,400.00	-20,500.00	47,900.00	3,005.77	93.72%	0.00	0.00	43,110.00	40,404.79	2,705.21	93.72%
2600	Participación del Personal	0.00	0.00	0.00	0.00	0.00%	0.00	0.00	0.00	0.00	0.00	0.00%
2610	Participación del Personal	0.00	0.00	0.00	0.00	0.00%	0.00	0.00	0.00	0.00	0.00	0.00%
2620	Participación del Personal	0.00	0.00	0.00	0.00	0.00%	0.00	0.00	0.00	0.00	0.00	0.00%
2630	Participación del Personal	0.00	0.00	0.00	0.00	0.00%	0.00	0.00	0.00	0.00	0.00	0.00%
2640	Participación del Personal	0.00	0.00	0.00	0.00	0.00%	0.00	0.00	0.00	0.00	0.00	0.00%
2650	Participación del Personal	0.00	0.00	0.00	0.00	0.00%	0.00	0.00	0.00	0.00	0.00	0.00%
2660	Participación del Personal	0.00	0.00	0.00	0.00	0.00%	0.00	0.00	0.00	0.00	0.00	0.00%
2670	Participación del Personal	0.00	0.00	0.00	0.00	0.00%	0.00	0.00	0.00	0.00	0.00	0.00%
2680	Participación del Personal	0.00	0.00	0.00	0.00	0.00%	0.00	0.00	0.00	0.00	0.00	0.00%
2690	Participación del Personal	0.00	0.00	0.00	0.00	0.00%	0.00	0.00	0.00	0.00	0.00	0.00%
2700	Participación del Personal	0.00	0.00	0.00	0.00	0.00%	0.00	0.00	0.00	0.00	0.00	0.00%

REGIÓN TARIJA - DEVENGADO

REGIÓN DE GASTOS A DICIEMBRE 2023

PARTICIPA	NOMBRE	PRESUPUESTO		MODIFICACIONES		PRESUPUESTO		DEVENGADO		% EJEJ		SALDO		COVID		ADMINISTRACION		PARTIDAS NO ASIGNABLES A PROGRAMA			
		APROBADO	MODIFICADO	MODIFICADO	MODIFICADO	DEVENGADO	% EJEJ	SALDO	APROBADO	EJECUTADO	% EJEJ	SALDO	APROBADO	EJECUTADO	% EJEJ	SALDO	APROBADO	EJECUTADO	% EJEJ	SALDO	
3000	OTROS SERVICIOS NO PERSONALES	12.317,00	-22.038,00	109.279,00	9.237,99	91,18%	9.237,99	85.856,00	84.737,23	0,00	1.118,77	98,70%	0,00	0,00	0,00	19.423,00	11.233,28	8.189,22	0,00	0,00	
3020	Gastos Judiciales	6.800,00	0,00	6.800,00	6.360,00	6,47%	6.360,00	5.310,00	5.298,57	0,00	11,43	99,78%	0,00	0,00	0,00	590,00	588,73	6.360,00	6.360,00	6,47%	0,00
3030	Derechos sobre Bienes Intangibles	7.700,00	1.600,00	5.900,00	12,70	99,78%	12,70	6.480,00	6.480,00	0,00	0,00	100,00%	0,00	0,00	0,00	6.720,00	6.720,00	0,00	0,00	100,00%	0,00
3060	Serv. de Seguridad de Estatal (Seg. Fis. Pól.)	6.720,00	0,00	6.720,00	6.720,00	100,00%	6.720,00	6.480,00	6.480,00	0,00	0,00	100,00%	0,00	0,00	0,00	5.313,00	3.505,05	1.807,95	0,00	0,00	
3062	Servicios Privados	45.617,00	-20.338,00	25.279,00	2.915,29	88,51%	2.915,29	20.066,00	18.958,66	0,00	1.107,34	94,48%	0,00	0,00	0,00	0,00	0,00	0,00	0,00	0,00	0,00
3063	Otros Servicios No Personales	5.199,00	0,00	5.199,00	1.252,80	75,90%	1.252,80	5.199,00	3.946,20	0,00	1.252,80	75,90%	0,00	0,00	0,00	0,00	0,00	0,00	0,00	0,00	0,00
3090	Pago por Trabajos Dirigidos y Prestados	0,00	0,00	0,00	0,00	0,00%	0,00	0,00	0,00	0,00	0,00	0,00%	0,00	0,00	0,00	0,00	0,00	0,00	0,00	0,00	0,00
3092	Aguijudo "Estarujos por Bolivia"	0,00	-20.338,00	20.338,00	1.662,49	91,76%	1.662,49	14.867,00	15.012,45	0,00	-145,46	100,98%	0,00	0,00	0,00	5.313,00	3.505,05	1.807,95	0,00	0,00	
3096	Otros	4.644,80	0,00	2.018,00	6.332,51	99,69%	6.332,51	2.018,00	2.018,00	0,00	5,24	99,74%	0,00	0,00	0,00	11.007,00	9.917,91	1.089,09	0,00	0,00	
3000	MATERIALES Y SUMINISTROS	123.026,00	359.700,00	123.385,00	1.075.514,59	99,69%	1.075.514,59	2.012.838,00	2.012.838,58	0,00	-1.846,10	101,55%	0,00	0,00	0,00	5.153,00	4.625,40	5.277,60	0,00	0,00	
3100	ALIMENTOS Y PRODUCTOS AGROPECUARIOS	123.396,00	1.300,00	124.696,00	1.318,50	101,06%	1.318,50	119.243,00	121.089,10	0,00	-1.846,10	101,55%	0,00	0,00	0,00	5.153,00	4.625,40	5.277,60	0,00	0,00	
1110	Alimentos y Bebidas preferenciales, Dessert	120.960,00	0,00	120.960,00	122.775,50	101,50%	122.775,50	116.160,00	118.465,00	0,00	-2.305,00	101,98%	0,00	0,00	0,00	4.800,00	4.310,00	4.990,00	0,00	0,00	
1120	Gastos por Refrigerios y Otros Similares	2.136,00	1.300,00	3.436,00	496,50	85,55%	496,50	3.083,00	2.624,10	0,00	458,90	85,12%	0,00	0,00	0,00	353,00	315,40	37,60	0,00	0,00	
1140	Alimentación Hospitalaria, Penitenc. Aeronáutica	0,00	0,00	0,00	0,00	0,00%	0,00	0,00	0,00	0,00	0,00	0,00%	0,00	0,00	0,00	0,00	0,00	0,00	0,00	0,00	
2000	PRODUCTOS DE PAPEL, CARTÓN E IMPRESIÓN	26.000,00	-1.960,00	24.040,00	390,00	98,38%	390,00	22.971,00	22.703,00	0,00	268,00	98,83%	0,00	0,00	0,00	1.069,00	947,00	122,00	0,00	0,00	
2100	Papel	12.000,00	-2.000,00	10.000,00	210,00	97,90%	210,00	9.150,00	8.943,00	0,00	207,00	97,74%	0,00	0,00	0,00	850,00	847,00	3,00	0,00	0,00	
2200	Productos de Artes Gráficas	14.000,00	40,00	14.040,00	180,00	98,72%	180,00	13.821,00	13.760,00	0,00	61,00	99,56%	0,00	0,00	0,00	219,00	100,00	119,00	0,00	0,00	
2300	Libros, Manuales y Revistas	0,00	0,00	0,00	0,00	0,00%	0,00	0,00	0,00	0,00	0,00	0,00%	0,00	0,00	0,00	0,00	0,00	0,00	0,00	0,00	
2500	Periodicos y Boletines	0,00	0,00	0,00	0,00	0,00%	0,00	0,00	0,00	0,00	0,00	0,00%	0,00	0,00	0,00	0,00	0,00	0,00	0,00	0,00	
3000	TEXTILES Y VESTUARIO	48.270,00	-250,00	48.020,00	47.945,00	99,84%	47.945,00	46.700,00	46.630,00	0,00	70,00	99,85%	0,00	0,00	0,00	1.320,00	1.315,00	5,00	0,00	0,00	
3200	Confecciones, Textiles	2.070,00	0,00	2.070,00	70,00	96,62%	70,00	2.070,00	2.000,00	0,00	70,00	96,62%	0,00	0,00	0,00	0,00	0,00	0,00	0,00	0,00	
3300	Prendas de Vestuario	46.200,00	-250,00	45.950,00	5,00	99,99%	5,00	44.630,00	44.630,00	0,00	0,00	100,00%	0,00	0,00	0,00	1.320,00	1.315,00	5,00	0,00	0,00	
4000	COMBUST. PROD QUIMICOS FARMAC	1.386.812,00	397.458,00	1.784.270,00	2.949,32	99,83%	2.949,32	1.784.228,00	1.781.289,65	0,00	2.938,35	99,84%	0,00	0,00	0,00	42,00	31,03	10,97	0,00	0,00	
4100	Combust. Lubrificantes, Deriv y Otros Fuel	402,00	0,00	402,00	91,70	77,19%	91,70	360,00	279,27	0,00	80,73	77,58%	0,00	0,00	0,00	42,00	42,00	0,00	0,00	0,00	
4110	Combustibles, Lubrificantes y Derivados p/Car	402,00	0,00	402,00	310,30	77,19%	310,30	360,00	279,27	0,00	80,73	77,58%	0,00	0,00	0,00	42,00	42,00	0,00	0,00	0,00	
4200	Productos Químicos y Farmacéuticos	1.386.410,00	397.458,00	1.783.868,00	2.857,62	99,84%	2.857,62	1.783.868,00	1.781.010,38	0,00	2.857,62	99,84%	0,00	0,00	0,00	0,00	0,00	0,00	0,00	0,00	
4300	Lámparas y Neumáticos	0,00	0,00	0,00	0,00	0,00%	0,00	0,00	0,00	0,00	0,00	0,00%	0,00	0,00	0,00	0,00	0,00	0,00	0,00	0,00	
4800	Herramientas Menores	0,00	0,00	0,00	0,00	0,00%	0,00	0,00	0,00	0,00	0,00	0,00%	0,00	0,00	0,00	0,00	0,00	0,00	0,00	0,00	
9000	PRODUCTOS VARIOS	79.950,00	-36.841,00	43.109,00	4.236,69	90,17%	4.236,69	39.686,00	35.872,83	0,00	3.813,17	90,39%	0,00	0,00	0,00	3.423,00	2.999,48	423,52	0,00	0,00	
9100	Materiales de Limpieza e Higiene	5.500,00	-3.871,00	1.629,00	281,00	82,75%	281,00	1.466,00	1.213,20	0,00	252,80	90,39%	0,00	0,00	0,00	163,00	134,40	28,20	0,00	0,00	
9300	Utensilios de Cocina y Comedor	7.600,00	1.280,00	8.880,00	8.877,51	99,97%	8.877,51	8.880,00	8.877,51	0,00	0,00	99,97%	0,00	0,00	0,00	0,00	0,00	0,00	0,00	0,00	
9500	Utensilios de Escritorio y Oficina	12.700,00	-2.300,00	10.400,00	582,90	94,40%	582,90	9.360,00	8.835,39	0,00	524,61	94,40%	0,00	0,00	0,00	1.040,00	981,71	58,29	0,00	0,00	
9600	Utiles Educacionales, Culturales y de Capo	0,00	0,00	0,00	0,00	0,00%	0,00	0,00	0,00	0,00	0,00	0,00%	0,00	0,00	0,00	0,00	0,00	0,00	0,00	0,00	
9700	Utiles y Materiales Electricos	6.200,00	-4.800,00	1.400,00	556,48	69,88%	556,48	1.620,00	931,50	0,00	688,50	57,50%	0,00	0,00	0,00	180,00	312,02	132,02	0,00	0,00	
9800	Otros Repuestos y Accesorios	29.450,00	-15.950,00	13.500,00	2.050,02	84,81%	2.050,02	12.150,00	10.492,65	0,00	1.657,35	86,36%	0,00	0,00	0,00	1.350,00	957,33	392,67	0,00	0,00	
9900	Otros Materiales y Suministros	18.500,00	-11.600,00	6.900,00	763,80	88,93%	763,80	6.210,00	5.522,58	0,00	687,42	88,93%	0,00	0,00	0,00	690,00	613,62	76,38	0,00	0,00	
9990	Otros Materiales y Suministros	18.500,00	-11.600,00	6.900,00	763,80	88,93%	763,80	6.210,00	5.522,58	0,00	687,42	88,93%	0,00	0,00	0,00	690,00	613,62	76,38	0,00	0,00	
0000	ACTIVOS REALES	531.160,00	-6.100,00	525.060,00	502.385,28	95,68%	502.385,28	525.060,00	502.385,28	0,00	22.674,72	95,68%	0,00	0,00	0,00	0,00	0,00	0,00	0,00	0,00	
1100	INMOBILIARIOS	0,00	0,00	0,00	0,00	0,00%	0,00	0,00	0,00	0,00	0,00	0,00%	0,00	0,00	0,00	0,00	0,00	0,00	0,00	0,00	
1200	Terraz y Terrenos	0,00	0,00	0,00	0,00	0,00%	0,00	0,00	0,00	0,00	0,00	0,00%	0,00	0,00	0,00	0,00	0,00	0,00	0,00	0,00	
2000	CONSTRUCCIONES	0,00	0,00	0,00	0,00	0,00%	0,00	0,00	0,00	0,00	0,00	0,00%	0,00	0,00	0,00	0,00	0,00	0,00	0,00	0,00	
2200	Constru y Mq de Bienes Nals de Dominio	0,00	0,00	0,00	0,00	0,00%	0,00	0,00	0,00	0,00	0,00	0,00%	0,00	0,00	0,00	0,00	0,00	0,00	0,00	0,00	
2240	Otras Construc y Mejoras de Bienes de Dc	0,00	0,00	0,00	0,00	0,00%	0,00	0,00	0,00	0,00	0,00	0,00%	0,00	0,00	0,00	0,00	0,00	0,00	0,00	0,00	
2240	Superficie de Constr y Mej de Bienes Dct	0,00	0,00	0,00	0,00	0,00%	0,00	0,00	0,00	0,00	0,00	0,00%	0,00	0,00	0,00	0,00	0,00	0,00	0,00	0,00	
3000	MAQUINARIA Y EQUIPO	531.160,00	-6.100,00	525.060,00	502.385,28	95,68%	502.385,28	525.060,00	502.385,28	0,00	22.674,72	95,68%	0,00	0,00	0,00	0,00	0,00	0,00	0,00	0,00	
3100	Equipo de Oficina y Maquinas	70.000,00	0,00	70.000,00	61.581,28	87,97%	61.581,28	70.000,00	61.581,28	0,00	8.418,72	87,97%	0,00	0,00	0,00	0,00	0,00	0,00	0,00	0,00	
3110	Equipo de Oficina y Maquinas	70.000,00	0,00	70.000,00	61.581,28	87,97%	61.581,28	70.000,00	61.581,28	0,00	8.418,72	87,97%	0,00	0,00	0,00	0,00	0,00	0,00	0,00	0,00	
3120	Equipo de Computación	0,00	0,00	0,00	0,00	0,00%	0,00	0,00	0,00	0,00	0,00	0,00%	0								



**EJECUCION DE GASTOS A DICIEMBRE 2023  
REGIONAL TARJA - DEVENGADO**

PARTI DA	N O M B R E	PRESUPUESTO APROBADO		MODIFICACIONES		PRESUPUESTO EJECUTADO		SALDO		% E.I.E.C		COVID		ADMINISTRACION		PARTIDAS NO ASIGNABLES A PROGRAMA				
		AFERIDO	MODIFICADO	DEVENGADO	DEVENGADO	SALDO	% E.I.E.C	APROBADO	EJECUTADO	SALDO	% E.I.E.C	APROBADO	EJECUTADO	SALDO	% E.I.E.C	APROBADO	EJECUTADO	SALDO	% E.I.E.C	
71310	Subsidio de Enfermedad	349.998,00	-75.000,00	247.244,10	247.244,10	27.753,90	89,91%	274.998,00	27.753,90	89,91%	0,00	0,00	0,00	0,00	0,00	0,00	0,00	0,00	0,00	0,00
71320	Subsidio de Maternidad	900.000,00	-170.000,00	672.170,66	672.170,66	57.829,34	92,08%	730.000,00	672.170,66	92,08%	0,00	0,00	0,00	0,00	0,00	0,00	0,00	0,00	0,00	0,00
71330	Subsidio de Riesgos Profesionales	24.999,00	16.000,00	40.999,00	42.166,72	-1.167,72	102,85%	40.999,00	42.166,72	102,85%	0,00	0,00	0,00	0,00	0,00	0,00	0,00	0,00	0,00	0,00
Z0000	TRANSFERENCIAS AL SECTOR PUBLICO EN P.I.S.	859.531,00	12.816,00	872.347,00	872.413,30	-66,30	100,01%	872.347,00	872.413,30	100,01%	0,00	0,00	0,00	0,00	0,00	0,00	0,00	0,00	0,00	0,00
71100	Transferencia al Organismo Ejecutor de Subvenciones	781.393,00	11.650,00	793.042,00	793.103,01	-61,01	100,01%	793.042,00	793.103,01	100,01%	0,00	0,00	0,00	0,00	0,00	0,00	0,00	0,00	0,00	0,00
71110	Aportes al Ministerio de Salud y ASUBUS	781.393,00	11.650,00	793.042,00	793.103,01	-61,01	100,01%	793.042,00	793.103,01	100,01%	0,00	0,00	0,00	0,00	0,00	0,00	0,00	0,00	0,00	0,00
72300	Transferencia a los Org. Leg. Jud. Entidad Contratada	78.139,00	1.166,00	79.305,00	79.310,29	-5,29	100,01%	79.305,00	79.310,29	100,01%	0,00	0,00	0,00	0,00	0,00	0,00	0,00	0,00	0,00	0,00
72310	Aportes a la ASUBUS	78.139,00	1.166,00	79.305,00	79.310,29	-5,29	100,01%	79.305,00	79.310,29	100,01%	0,00	0,00	0,00	0,00	0,00	0,00	0,00	0,00	0,00	0,00
Z0000	TRANSFERENCIAS A GOB. ENT. Y ORGANISMOS INTERNACIONALES	0,00	0,00	0,00	0,00	0,00	0,00	0,00	0,00	0,00	0,00	0,00	0,00	0,00	0,00	0,00	0,00	0,00	0,00	0,00
79100	Transferencia a Cob. Ent. y Organismos Internacionales	0,00	0,00	0,00	0,00	0,00	0,00	0,00	0,00	0,00	0,00	0,00	0,00	0,00	0,00	0,00	0,00	0,00	0,00	0,00
80000	OTROS GASTOS	0,00	0,00	0,00	0,00	0,00	0,00	0,00	0,00	0,00	0,00	0,00	0,00	0,00	0,00	0,00	0,00	0,00	0,00	0,00
94000	BENEFICIOS SOCIALES Y OTROS	0,00	0,00	0,00	0,00	0,00	0,00	0,00	0,00	0,00	0,00	0,00	0,00	0,00	0,00	0,00	0,00	0,00	0,00	0,00
94300	Otros Beneficios Sociales	0,00	0,00	0,00	0,00	0,00	0,00	0,00	0,00	0,00	0,00	0,00	0,00	0,00	0,00	0,00	0,00	0,00	0,00	0,00
<b>T O T A L</b>		16.091.485,00	748.451,00	16.839.936,00	15.929.010,30	910.925,70	94,59%	15.316.665,00	14.845.957,42	470.707,58	96,93%	0,00	0,00	0,00	414.928,00	396.673,18	1.108.343,00	686.379,70	421.963,30	61,93%
<b>Gasto Corriente:</b>		14.749.919,00	456.614,00	15.206.533,00	14.740.245,32	466.287,68	96,93%	14.791.605,00	14.343.572,14	448.032,86	96,97%	0,00	0,00	0,00	414.928,00	396.673,18	1.108.343,00	686.379,70	421.963,30	61,93%
<b>Inversiones:</b>		531.160,00	-6.100,00	525.060,00	502.385,28	22.674,72	95,68%	525.060,00	502.385,28	22.674,72	95,68%	0,00	0,00	0,00	0,00	0,00	0,00	0,00	0,00	0,00
<b>Cuentas de Gestión Pasada:</b>		810.406,00	297.937,00	1.108.343,00	686.379,70	421.963,30	61,93%	0,00	0,00	0,00	0,00	0,00	0,00	0,00	0,00	0,00	0,00	0,00	0,00	0,00
<b>TOTAL</b>		16.091.485,00	748.451,00	16.839.936,00	15.929.010,30	910.925,70	94,59%	15.316.665,00	14.845.957,42	470.707,58	96,93%	0,00	0,00	0,00	414.928,00	396.673,18	1.108.343,00	686.379,70	421.963,30	61,93%



AREA DE SALUD DE LA BANCA PRIVADA  
**REGISTRO DE GASTOS A DICIEMBRE 2023**  
**REGIONAL TRINIDAD - DEVENGADO**

PARTICULAR	RESUPUESTO		MODIFICA- CIONES		PRESUPUESTO DEVENGADO		SALDO		% EJEC		SALUD		COVID		ADMINISTRACION		PARTIDAS NO ASIGNABLES A PROGRAMA			
	APROBADO	MODIFICADO	MODIFICADO	DEVENGADO	SALDO	% EJEC	APROBADO	EJECUTADO	SALDO	% EJEC	APROBADO	EJECUTADO	SALDO	% EJEC	APROBADO	EJECUTADO	SALDO	% EJEC		
3000 SERVICIOS PERSONALES	3 217 859,00	105 259,00	3 323 117,00	3 181 627,53	141 494,47	95,78%	2 961 882,00	2 819 920,03	141 961,97	95,21%	0,00	0,00	0,00	0,00	361 135,00	351 702,50	-467,50	100,13%	0,00	0,00
1000 EMPLEADOS PERMANENTES	2 604 035,00	85 674,00	2 689 709,00	2 579 406,34	110 302,66	95,90%	2 374 631,00	2 264 445,31	110 185,69	95,36%	0,00	0,00	0,00	0,00	315 027,00	314 960,81	-66,19	99,98%	0,00	0,00
1200 Bono de Antigüedad	400 073,00	19 915,00	419 988,00	419 987,22	0,78	100,00%	377 472,00	377 471,22	0,78	100,00%	0,00	0,00	0,00	0,00	42 516,00	42 516,00	0,00	100,00%	0,00	0,00
1220 Bono de Antigüedad	400 073,00	19 915,00	419 988,00	419 987,22	0,78	100,00%	377 472,00	377 471,22	0,78	100,00%	0,00	0,00	0,00	0,00	42 516,00	42 516,00	0,00	100,00%	0,00	0,00
1300 Bonificaciones	121 520,00	3 316,00	124 836,00	119 798,49	5 057,51	95,95%	124 856,00	119 798,49	5 057,51	95,95%	0,00	0,00	0,00	0,00	0,00	0,00	0,00	100,00%	0,00	0,00
1310 Bono de Frontera	111 820,00	3 316,00	115 136,00	119 798,49	5 057,51	95,95%	124 856,00	119 798,49	5 057,51	95,95%	0,00	0,00	0,00	0,00	0,00	0,00	0,00	100,00%	0,00	0,00
1320 Remuneraciones Cotidianas Médicas y de	121 520,00	3 316,00	124 836,00	119 798,49	5 057,51	95,95%	124 856,00	119 798,49	5 057,51	95,95%	0,00	0,00	0,00	0,00	0,00	0,00	0,00	100,00%	0,00	0,00
1321 Categorías Médicas	111 820,00	3 316,00	115 136,00	119 798,49	5 057,51	95,95%	124 856,00	119 798,49	5 057,51	95,95%	0,00	0,00	0,00	0,00	0,00	0,00	0,00	100,00%	0,00	0,00
1322 Escalafón Médico	10 640,00	0,00	10 640,00	10 364,49	2 751,51	97,41%	10 640,00	10 364,49	2 751,51	97,41%	0,00	0,00	0,00	0,00	0,00	0,00	0,00	100,00%	0,00	0,00
1324 Otras Remuneraciones	204 792,00	6 477,00	211 269,00	201 246,78	10 022,22	95,26%	187 690,00	177 658,85	10 031,15	94,66%	0,00	0,00	0,00	0,00	23 587,93	23 587,93	-8,93	100,04%	0,00	0,00
1600 Asignaciones Familiares	1 811 088,00	54 348,00	1 865 436,00	1 771 367,00	94 069,00	94,96%	1 631 436,00	1 537 367,00	94 069,00	94,23%	0,00	0,00	0,00	0,00	234 000,00	234 000,00	0,00	100,00%	0,00	0,00
1700 Sueldos	18 000 000,00	14 932,00	18 014 932,00	14 856,88	75,12	99,50%	14 856,88	14 856,88	75,12	99,50%	0,00	0,00	0,00	0,00	14 856,88	14 856,88	75,12	99,50%	0,00	0,00
1810 Otras de Director	51 629,00	1 548,00	53 177,00	52 149,77	1 027,23	98,07%	53 177,00	52 149,77	1 027,23	98,07%	0,00	0,00	0,00	0,00	14 856,88	14 856,88	75,12	99,50%	0,00	0,00
1810 Otras de Servicios Personales	51 629,00	1 548,00	53 177,00	52 149,77	1 027,23	98,07%	53 177,00	52 149,77	1 027,23	98,07%	0,00	0,00	0,00	0,00	0,00	0,00	0,00	100,00%	0,00	0,00
1940 Suplencias	186 855,00	5 546,00	192 401,00	178 433,76	13 967,24	92,74%	192 401,00	178 433,76	13 967,24	92,74%	0,00	0,00	0,00	0,00	0,00	0,00	0,00	100,00%	0,00	0,00
2000 EMPLEADOS NO PERMANENTES	186 855,00	5 546,00	192 401,00	178 433,76	13 967,24	92,74%	192 401,00	178 433,76	13 967,24	92,74%	0,00	0,00	0,00	0,00	0,00	0,00	0,00	100,00%	0,00	0,00
2100 Personal Eventual	426 969,00	14 089,00	441 058,00	423 782,63	17 275,37	96,08%	394 850,00	377 040,94	17 809,06	95,49%	0,00	0,00	0,00	0,00	46 208,00	46 208,00	0,00	100,00%	0,00	0,00
3000 PREVISION SOCIAL	375 865,00	12 404,00	388 269,00	373 238,46	15 030,54	96,13%	347 591,00	332 027,09	15 563,91	95,52%	0,00	0,00	0,00	0,00	40 561,91	40 561,91	0,00	100,00%	0,00	0,00
3100 Aporte Patronal al Seguro Social	255 518,00	8 430,00	263 948,00	254 206,83	9 741,17	96,31%	236 295,00	226 019,39	10 275,61	95,65%	0,00	0,00	0,00	0,00	28 187,44	28 187,44	0,00	100,00%	0,00	0,00
3110 Régimen de Coto Plazo (Gaur)	43 692,00	1 445,00	45 137,00	43 215,32	1 921,68	95,74%	40 408,00	38 486,87	1 921,13	95,25%	0,00	0,00	0,00	0,00	4 728,45	4 728,45	0,55	99,99%	0,00	0,00
3120 Prima de Riesgo Profesional Reg. de Largo	76 655,00	2 529,00	79 184,00	75 816,31	3 367,69	95,75%	70 888,00	67 520,83	3 367,17	95,25%	0,00	0,00	0,00	0,00	8 296,00	8 296,00	0,52	99,99%	0,00	0,00
3131 Aporte Patronal Solidario 3%	51 104,00	1 685,00	52 789,00	50 544,17	2 244,83	95,75%	47 259,00	45 013,85	2 245,15	95,25%	0,00	0,00	0,00	0,00	5 530,00	5 530,00	-0,32	100,01%	0,00	0,00
3200 Aporte Patronal para Vivienda	186 855,00	5 546,00	192 401,00	178 433,76	13 967,24	92,74%	192 401,00	178 433,76	13 967,24	92,74%	0,00	0,00	0,00	0,00	0,00	0,00	0,00	100,00%	0,00	0,00
5000 PREVIS PÍNCHEM DE OTOS EN SERV.	0,00	0,00	0,00	0,00	0,00	0,00%	0,00	0,00	0,00	0,00%	0,00	0,00	0,00	0,00	0,00	0,00	0,00	0,00%	0,00	0,00
5100 Incremento Salario	0,00	0,00	0,00	0,00	0,00	0,00%	0,00	0,00	0,00	0,00%	0,00	0,00	0,00	0,00	0,00	0,00	0,00	0,00%	0,00	0,00
5200 Creación de Items	0,00	0,00	0,00	0,00	0,00	0,00%	0,00	0,00	0,00	0,00%	0,00	0,00	0,00	0,00	0,00	0,00	0,00	0,00%	0,00	0,00
5400 Otras Previsiones	0,00	0,00	0,00	0,00	0,00	0,00%	0,00	0,00	0,00	0,00%	0,00	0,00	0,00	0,00	0,00	0,00	0,00	0,00%	0,00	0,00
1000 SERVICIOS NO PERSONALES	3 115 919,00	404 673,00	3 520 592,00	3 570 685,30	-50 093,30	101,42%	3 453 543,00	3 483 678,05	-30 135,05	100,87%	0,00	21 480,00	-21 480,00	0,00	67 049,00	65 527,25	1 521,75	97,73%	0,00	0,00
1100 Comunicaciones	156 598,00	8 000,00	164 598,00	164 504,21	94 179,97	99,94%	148 365,80	148 279,07	86,73	99,94%	0,00	0,00	0,00	0,00	16 232,20	16 232,20	0,00	100,00%	0,00	0,00
1200 Energía Eléctrica	96 898,00	12 000,00	108 898,00	108 898,00	0,00	100,00%	98 208,00	98 208,00	0,00	100,00%	0,00	0,00	0,00	0,00	501,30	501,30	0,00	100,00%	0,00	0,00
1300 Agua	10 609,00	0,00	10 609,00	10 571,52	37,48	99,65%	9 548,10	9 511,36	36,74	99,62%	0,00	0,00	0,00	0,00	1 060,90	1 060,90	0,00	100,00%	0,00	0,00
1400 Telefonía	10 000,00	0,00	10 000,00	45,00	55,00	45,00%	90,00	40,50	49,50	45,00%	0,00	0,00	0,00	0,00	10,00	10,00	4,50	45,00%	0,00	0,00
1500 Gas Doméstico	38 496,00	-4 000,00	34 496,00	34 496,00	0,00	100,00%	31 074,00	31 074,00	0,00	100,00%	0,00	0,00	0,00	0,00	3 422,00	3 422,00	0,00	100,00%	0,00	0,00
1600 Internet	72 698,00	-25 000,00	47 698,00	51 533,98	-3 834,98	108,04%	43 670,00	48 222,19	-4 552,19	110,42%	0,00	0,00	0,00	0,00	4 028,00	3 310,79	717,21	82,19%	0,00	0,00
2000 SERVICIOS DE TRANSPORTE Y SEGURO	11 600,00	0,00	11 600,00	11 600,00	0,00	100,00%	11 600,00	11 600,00	0,00	100,00%	0,00	0,00	0,00	0,00	0,00	0,00	0,00	100,00%	0,00	0,00
2100 Pasajes	13 690,00	0,00	13 690,00	13 690,00	0,00	100,00%	13 690,00	13 690,00	0,00	100,00%	0,00	0,00	0,00	0,00	0,00	0,00	0,00	100,00%	0,00	0,00
2110 Pasajes al Exterior del País	3 398,00	0,00	3 398,00	3 398,00	0,00	100,00%	3 398,00	3 398,00	0,00	100,00%	0,00	0,00	0,00	0,00	0,00	0,00	0,00	100,00%	0,00	0,00
2120 Pasajes al Interior del País	3 398,00	0,00	3 398,00	3 398,00	0,00	100,00%	3 398,00	3 398,00	0,00	100,00%	0,00	0,00	0,00	0,00	0,00	0,00	0,00	100,00%	0,00	0,00
2200 Vehículos por Valores al Exterior del País	19 706,00	-12 500,00	7 206,00	11 190,08	-3 984,08	152,49%	5 518,80	10 071,09	-4 552,29	182,49%	0,00	0,00	0,00	0,00	1 687,20	1 118,99	568,21	66,32%	0,00	0,00
2200 Vehículos por Valores al Interior del País	33 904,00	-2 000,00	31 904,00	33 903,50	0,10	100,00%	32 272,00	32 271,90	0,10	100,00%	0,00	0,00	0,00	0,00	1 632,00	1 632,00	0,00	100,00%	0,00	0,00
2300 Fletes y Arrendamientos	10 160,00	0,00	10 160,00	10 143,96	16,04	99,84%	9 144,00	9 144,00	0,00	100,00%	0,00	0,00	0,00	0,00	1 016,00	999,96	16,04	98,42%	0,00	0,00
2400 Seguros	10 160,00	0,00	10 160,00	10 143,96	16,04	99,84%	9 144,00	9 144,00	0,00	100,00%	0,00	0,00	0,00	0,00	1 016,00	999,96	16,04	98,42%	0,00	0,00
2500 Transporte de Personal	89 392,00	474,00	89 866,00	89 704,91	161,09	99,82%	80 809,80	80 809,59	0,21	100,00%	0,00	0,00	0,00	0,00	9 056,20	8 895,32	160,88	98,22%	0,00	0,00
4000 INSTALACION, MANTENIM Y REPARAC	89 392,00	474,00	89 866,00	89 704,91	161,09	99,82%	80 809,80	80 809,59	0,21	100,00%	0,00	0,00	0,00	0,00	9 056,20	8 895,32	160,88	98,22%	0,00	0,00
4100 Mantenimiento y Reparación de Inmuebles y EC	43 234,00	26 174,00	69 408,00	69 407,99	0,01	100,00%	62 267,59	62 267,59	0,00	100,00%	0,00	0,00								





**EJECUCION DE GASTOS A DICIEMBRE 2023**  
**REGIONAL TRINIDAD - DEVENGADO**

PARTIDA	NOMBRE	RESUPUESTI		MODIFICACIONES		RESUPUESTI		DEVENGADO		SALDO		% EJEC		SALUD		COVID		ADMINISTRACION		PARTIDAS NO ASIGNABLES A PROGRAMA			
		APROBADO	MODIFICADO	APROBADO	MODIFICADO	EJECUTADO	DEVENGADO	SALDO	% EJEC	APROBADO	EJECUTADO	SALDO	% EJEC	APROBADO	EJECUTADO	SALDO	% EJEC	APROBADO	EJECUTADO	SALDO	% EJEC		
71310	Subsidio de Enfermedad	300,000.00	-157,994.00	142,006.00	122,320.20	19,685.80	86.14%	142,006.00	122,168.23	19,837.77	86.03%	19,837.77	86.03%	142,006.00	122,168.23	19,837.77	86.03%	0.00	0.00	0.00	0.00	0.00	0.00
71320	Subsidio de Maternidad	354,533.00	-64,223.00	290,310.00	283,196.36	7,115.64	97.55%	290,310.00	283,196.36	7,115.64	97.55%	7,115.64	97.55%	290,310.00	283,196.36	7,115.64	97.55%	0.00	0.00	0.00	0.00	0.00	0.00
71330	Subsidio de Riesgos Profesionales	15,000.00	4,000.00	19,000.00	13,283.26	5,716.74	69.51%	19,000.00	13,283.26	5,716.74	69.51%	5,716.74	69.51%	19,000.00	13,283.26	5,716.74	69.51%	0.00	0.00	0.00	0.00	0.00	0.00
72000	TRANSFERENCIAS AL SECTOR PUBLICO	429,757.00	21,633.00	451,390.00	451,868.66	-478.66	100.11%	451,390.00	451,868.66	-478.66	100.11%	-478.66	100.11%	451,390.00	451,868.66	-478.66	100.11%	0.00	0.00	0.00	0.00	0.00	0.00
73100	Transferencias al Organismo Ejecutor de Subsidios	390,688.00	19,666.00	410,354.00	410,789.70	-435.70	100.11%	410,354.00	410,789.70	-435.70	100.11%	-435.70	100.11%	410,354.00	410,789.70	-435.70	100.11%	0.00	0.00	0.00	0.00	0.00	0.00
73110	Aportes al Ministerio de Salud y ASUSS	390,688.00	19,666.00	410,354.00	410,789.70	-435.70	100.11%	410,354.00	410,789.70	-435.70	100.11%	-435.70	100.11%	410,354.00	410,789.70	-435.70	100.11%	0.00	0.00	0.00	0.00	0.00	0.00
73200	Transferencias a los Org. Leg. Jud. Emid. Cont.	39,069.00	1,967.00	41,036.00	41,078.96	-42.96	100.10%	41,036.00	41,078.96	-42.96	100.10%	-42.96	100.10%	41,036.00	41,078.96	-42.96	100.10%	0.00	0.00	0.00	0.00	0.00	0.00
73210	Aportes a la ASUSS	39,069.00	1,967.00	41,036.00	41,078.96	-42.96	100.10%	41,036.00	41,078.96	-42.96	100.10%	-42.96	100.10%	41,036.00	41,078.96	-42.96	100.10%	0.00	0.00	0.00	0.00	0.00	0.00
79000	TRANSFERENCIAS GOBIERNO ORGAN. INTERNA	0.00	0.00	0.00	0.00	0.00	Sin Asig.	0.00	0.00	0.00	Sin Asig.	0.00	Sin Asig.	0.00	0.00	0.00	Sin Asig.	0.00	0.00	0.00	0.00	0.00	
79100	Transferencias a Gobi. Dist. y Organ. Int. p/ Cuentas R	0.00	0.00	0.00	0.00	0.00	Sin Asig.	0.00	0.00	0.00	Sin Asig.	0.00	Sin Asig.	0.00	0.00	0.00	Sin Asig.	0.00	0.00	0.00	0.00	0.00	
90000	OTROS GASTOS	17,677.00	0.00	17,677.00	3,909.69	13,767.31	22.12%	17,677.00	3,909.69	13,767.31	22.12%	13,767.31	22.12%	17,677.00	3,909.69	13,767.31	22.12%	0.00	0.00	0.00	0.00	0.00	0.00
94000	BENEFICIOS SOCIALES Y OTROS	17,677.00	0.00	17,677.00	3,909.69	13,767.31	22.12%	17,677.00	3,909.69	13,767.31	22.12%	13,767.31	22.12%	17,677.00	3,909.69	13,767.31	22.12%	0.00	0.00	0.00	0.00	0.00	0.00
94200	Desahucio	10,973.00	0.00	10,973.00	0.00	10,973.00	0.00%	10,973.00	0.00	10,973.00	0.00%	10,973.00	0.00%	10,973.00	0.00	10,973.00	0.00%	0.00	0.00	0.00	0.00	0.00	0.00
94300	Otros Beneficios Sociales	6,704.00	0.00	6,704.00	3,909.69	2,794.31	58.32%	6,704.00	3,909.69	2,794.31	58.32%	2,794.31	58.32%	6,704.00	3,909.69	2,794.31	58.32%	0.00	0.00	0.00	0.00	0.00	0.00
<b>TOTAL</b>		<b>8,942,744.00</b>	<b>695,105.00</b>	<b>9,637,849.00</b>	<b>9,250,285.17</b>	<b>387,563.83</b>	<b>95.98%</b>	<b>8,629,754.00</b>	<b>8,292,904.43</b>	<b>336,849.57</b>	<b>96.10%</b>	<b>-336,849.57</b>	<b>96.10%</b>	<b>8,629,754.00</b>	<b>8,292,904.43</b>	<b>336,849.57</b>	<b>96.10%</b>	<b>23,041.97</b>	<b>0.00</b>	<b>439,525.93</b>	<b>6,058.07</b>	<b>562,511.00</b>	<b>67,698.16</b>
<b>Gasto Corriente:</b>		<b>8,485,842.00</b>	<b>371,046.00</b>	<b>8,856,888.00</b>	<b>8,543,929.08</b>	<b>312,955.92</b>	<b>96.47%</b>	<b>8,415,754.00</b>	<b>8,082,711.18</b>	<b>333,042.82</b>	<b>96.04%</b>	<b>-333,042.82</b>	<b>96.04%</b>	<b>8,415,754.00</b>	<b>8,082,711.18</b>	<b>333,042.82</b>	<b>96.04%</b>	<b>0.00</b>	<b>0.00</b>	<b>438,175.93</b>	<b>2,958.07</b>	<b>562,511.00</b>	<b>67,698.16</b>
<b>Inversiones:</b>		<b>212,600.00</b>	<b>5,850.00</b>	<b>218,450.00</b>	<b>211,543.25</b>	<b>6,906.75</b>	<b>96.84%</b>	<b>214,000.00</b>	<b>210,193.25</b>	<b>3,806.75</b>	<b>98.22%</b>	<b>-3,806.75</b>	<b>98.22%</b>	<b>214,000.00</b>	<b>210,193.25</b>	<b>3,806.75</b>	<b>98.22%</b>	<b>0.00</b>	<b>0.00</b>	<b>1,350.00</b>	<b>3,100.00</b>	<b>562,511.00</b>	<b>67,698.16</b>
<b>Cuentas de Gestión Pasada:</b>		<b>244,302.00</b>	<b>318,209.00</b>	<b>562,511.00</b>	<b>494,812.84</b>	<b>67,698.16</b>	<b>87.97%</b>	<b>0.00</b>	<b>0.00</b>	<b>0.00</b>	<b>0.00</b>	<b>0.00</b>	<b>0.00</b>	<b>0.00</b>	<b>0.00</b>	<b>0.00</b>	<b>0.00</b>	<b>0.00</b>	<b>0.00</b>	<b>0.00</b>	<b>0.00</b>	<b>0.00</b>	<b>0.00</b>
<b>TOTAL</b>		<b>8,942,744.00</b>	<b>695,105.00</b>	<b>9,637,849.00</b>	<b>9,250,285.17</b>	<b>387,563.83</b>	<b>95.98%</b>	<b>8,629,754.00</b>	<b>8,292,904.43</b>	<b>336,849.57</b>	<b>96.10%</b>	<b>-336,849.57</b>	<b>96.10%</b>	<b>8,629,754.00</b>	<b>8,292,904.43</b>	<b>336,849.57</b>	<b>96.10%</b>	<b>23,041.97</b>	<b>0.00</b>	<b>439,525.93</b>	<b>6,058.07</b>	<b>562,511.00</b>	<b>67,698.16</b>





CAJA DE SALUD DE LA BANCA PRIVADA  
**EJECUCION DE GASTOS A DICIEMBRE 2023**  
**REGIONAL COBILJA - DEVENGADO**

PARTIDA	NOMBRE	RESUPUESTO		MODIFICACIONES	PRESUPUESTO DEVENGADO	SALDO	% EJE	SALUD		% EJE	COVID		ADMINISTRACION		PARTIDAS NO ASIGNABLES A PROGRAMA		
		APROBADO	MODIFICADO					EJECUTADO	APROBADO		EJECUTADO	APROBADO	EJECUTADO	APROBADO	EJECUTADO	APROBADO	EJECUTADO
1000	SERVICIOS PERSONALES	150.185,00	8.153,00	158.338,00	158.338,00	6,86	100,00%	113.225,00	75.969,00	13,32	100,00%	0,00	0,00	45.113,00	45.109,37	0,00	0,00
1000	EMPLEADOS PERMANENTES	106.451,00	8.483,00	114.934,00	114.934,00	3,20	100,00%	75.969,00	75.967,68	3,23	100,00%	0,00	0,00	38.963,12	38.963,12	0,00	0,00
11200	Bono de Antigüedad	10.935,00	-2.927,00	8.008,00	8.007,18	0,82	99,99%	4.677,00	4.676,76	0,24	99,99%	0,00	0,00	3.331,00	3.330,42	0,00	0,00
11200	Bono de Antigüedad	10.935,00	-2.927,00	8.008,00	8.007,18	0,82	99,99%	4.677,00	4.676,76	0,24	99,99%	0,00	0,00	3.331,00	3.330,42	0,00	0,00
11300	Bonificaciones	19.610,00	284,00	19.894,00	19.892,61	1,39	99,99%	14.474,00	14.473,41	0,59	100,00%	0,00	0,00	5.420,00	5.419,20	0,00	0,00
11310	Bono de Frontera	19.610,00	284,00	19.894,00	19.892,61	1,39	99,99%	14.474,00	14.473,41	0,59	100,00%	0,00	0,00	5.420,00	5.419,20	0,00	0,00
11320	Remuneraciones Colaborales Médicas y de	285,00	0,00	285,00	285,00	0,00	100,00%	285,00	285,00	0,00	100,00%	0,00	0,00	0,00	0,00	0,00	0,00
11321	Remuneraciones Médicas	285,00	0,00	285,00	285,00	0,00	100,00%	285,00	285,00	0,00	100,00%	0,00	0,00	0,00	0,00	0,00	0,00
11322	Escalafón Médico	0,00	0,00	0,00	0,00	0,00	100,00%	0,00	0,00	0,00	100,00%	0,00	0,00	0,00	0,00	0,00	0,00
11324	Otras Remuneraciones	285,00	0,00	285,00	285,00	0,00	100,00%	285,00	285,00	0,00	100,00%	0,00	0,00	0,00	0,00	0,00	0,00
11600	Asignaciones Familiares	8.849,00	0,00	8.849,00	8.848,01	0,99	99,99%	5.731,00	5.730,51	0,49	99,99%	0,00	0,00	3.118,00	3.117,50	0,00	0,00
11600	Asignaciones Familiares	8.849,00	0,00	8.849,00	8.848,01	0,99	99,99%	5.731,00	5.730,51	0,49	99,99%	0,00	0,00	3.118,00	3.117,50	0,00	0,00
11800	Deletas	75.906,00	2.277,00	78.183,00	78.183,00	0,00	100,00%	51.087,00	51.087,00	0,00	100,00%	0,00	0,00	27.096,00	27.096,00	0,00	0,00
11810	Deletas de Director	0,00	0,00	0,00	0,00	0,00	100,00%	0,00	0,00	0,00	100,00%	0,00	0,00	0,00	0,00	0,00	0,00
11810	Deletas de Director	0,00	0,00	0,00	0,00	0,00	100,00%	0,00	0,00	0,00	100,00%	0,00	0,00	0,00	0,00	0,00	0,00
11900	Otros Servicios Personales	0,00	0,00	0,00	0,00	0,00	100,00%	0,00	0,00	0,00	100,00%	0,00	0,00	0,00	0,00	0,00	0,00
11940	Suplencias	0,00	0,00	0,00	0,00	0,00	100,00%	0,00	0,00	0,00	100,00%	0,00	0,00	0,00	0,00	0,00	0,00
12000	EMPLEADOS NO PERMANENTES	20.718,00	1.172,00	21.890,00	21.889,68	0,32	100,00%	21.890,00	21.889,68	0,32	100,00%	0,00	0,00	0,00	0,00	0,00	0,00
12100	Personal Eventual	20.718,00	1.172,00	21.890,00	21.889,68	0,32	100,00%	21.890,00	21.889,68	0,32	100,00%	0,00	0,00	0,00	0,00	0,00	0,00
13000	PREVISION SOCIAL	23.016,00	-1.502,00	21.514,00	21.510,66	3,34	99,98%	15.366,00	15.364,41	1,59	99,99%	0,00	0,00	6.146,25	6.146,25	0,00	0,00
13100	Aporte Patronal al Seguro Social	20.473,00	-1.478,00	18.995,00	18.991,90	3,10	99,98%	13.564,00	13.562,76	1,43	99,99%	0,00	0,00	5.429,33	5.429,33	0,00	0,00
13110	Regimen de Coto Pazo (Salud)	14.483,00	-1.421,00	13.062,00	13.060,22	1,78	99,99%	9.320,00	9.319,22	0,78	99,99%	0,00	0,00	3.742,00	3.742,00	0,00	0,00
13120	Prima de Riesgo Profesional Reg de Largo	2.175,00	-21,00	2.154,00	2.153,55	0,45	99,98%	1.541,00	1.540,58	0,42	99,97%	0,00	0,00	612,97	612,97	0,00	0,00
13131	Aporte Patronal Solidario 3%	3.815,00	-36,00	3.779,00	3.778,13	0,87	99,98%	2.703,00	2.702,77	0,23	99,99%	0,00	0,00	1.075,36	1.075,36	0,00	0,00
13200	Aporte Patronal para Vivienda	2.543,00	-24,00	2.519,00	2.518,76	0,24	99,99%	1.802,00	1.801,84	0,16	99,99%	0,00	0,00	717,00	716,92	0,00	0,00
15000	PREVIOS P/INCREM DE OTOS EN SERV	0,00	0,00	0,00	0,00	0,00	100,00%	0,00	0,00	0,00	100,00%	0,00	0,00	0,00	0,00	0,00	0,00
15100	Incremento Salarial	0,00	0,00	0,00	0,00	0,00	100,00%	0,00	0,00	0,00	100,00%	0,00	0,00	0,00	0,00	0,00	0,00
15300	Creación de Items	0,00	0,00	0,00	0,00	0,00	100,00%	0,00	0,00	0,00	100,00%	0,00	0,00	0,00	0,00	0,00	0,00
15400	Otros Previsiones	0,00	0,00	0,00	0,00	0,00	100,00%	0,00	0,00	0,00	100,00%	0,00	0,00	0,00	0,00	0,00	0,00
20000	SERVICIOS NO PERSONALES	1.383.724,00	243.292,00	1.627.016,00	1.755.089,93	-128.919,93	107,87%	1.613.722,00	1.744.771,17	-131.049,17	108,12%	0,00	0,00	13.294,00	10.318,76	0,00	0,00
21000	SERVICIOS BASICOS	6.100,00	1.063,00	7.163,00	7.163,00	3,54	99,95%	4.407,00	6.405,76	1,24	99,98%	0,00	0,00	756,00	753,70	0,00	0,00
21001	Comunicaciones	2.500,00	-1.917,00	583,00	582,00	1,00	99,83%	485,00	485,00	0,00	100,00%	0,00	0,00	97,00	96,20	0,00	0,00
21200	Energía Eléctrica	0,00	2.776,00	2.776,00	2.774,63	1,37	99,95%	2.498,00	2.497,06	0,94	99,96%	0,00	0,00	278,00	277,57	0,00	0,00
21300	Agua	0,00	180,00	180,00	180,00	0,00	100,00%	163,00	163,00	0,00	100,00%	0,00	0,00	18,00	18,00	0,00	0,00
21400	Teléfono	3.600,00	-1.990,00	410,00	409,83	0,17	99,96%	369,00	369,00	0,00	100,00%	0,00	0,00	41,00	40,83	0,00	0,00
21500	Gas Doméstico	0,00	0,00	0,00	0,00	0,00	100,00%	0,00	0,00	0,00	100,00%	0,00	0,00	0,00	0,00	0,00	0,00
21900	Internet	0,00	3.214,00	3.214,00	3.213,00	1,00	99,97%	2.892,00	2.891,90	0,10	100,00%	0,00	0,00	322,00	321,10	0,00	0,00
22000	SERVICIOS DE TRANSPORTE Y SEGU	58.464,00	34.115,00	92.579,00	59.839,52	32.749,48	64,63%	80.305,00	51.537,66	28.767,34	64,15%	0,00	0,00	13.274,00	8.311,86	0,00	0,00
22100	Pasajes al Interior del País	48.600,00	15.600,00	64.200,00	40.701,00	23.499,00	63,40%	37.949,00	38.082,00	19.866,00	65,72%	0,00	0,00	6.232,00	2.619,00	0,00	0,00
22110	Pasajes al Exterior del País	0,00	0,00	0,00	0,00	0,00	100,00%	0,00	0,00	0,00	100,00%	0,00	0,00	0,00	0,00	0,00	0,00
22200	Válidos al Exterior del País	7.800,00	7.745,00	15.545,00	9.306,03	6.238,97	59,87%	10.850,00	4.611,03	6.238,97	42,50%	0,00	0,00	4.695,00	4.695,00	0,00	0,00
22210	Válidos por Viajes al Interior del País	7.800,00	7.745,00	15.545,00	9.306,03	6.238,97	59,87%	10.850,00	4.611,03	6.238,97	42,50%	0,00	0,00	4.695,00	4.695,00	0,00	0,00
22220	Válidos por Viajes al Exterior del País	0,00	0,00	0,00	0,00	0,00	100,00%	0,00	0,00	0,00	100,00%	0,00	0,00	0,00	0,00	0,00	0,00
22300	Alquiler y Arrendamiento	0,00	5.998,00	5.998,00	5.997,62	0,38	99,99%	5.998,00	5.997,62	0,38	99,99%	0,00	0,00	0,00	0,00	0,00	0,00
22400	Seguros	0,00	572,00	572,00	570,47	1,53	99,73%	514,00	513,41	0,59	99,89%	0,00	0,00	58,00	57,06	0,00	0,00
22600	Transporte de Personal	2.064,00	4.200,00	6.264,00	3.254,40	3.095,60	51,95%	4.995,00	2.313,60	2.681,40	46,32%	0,00	0,00	1.269,00	940,80	0,00	0,00
23000	ALQUILERES	0,00	8.910,00	8.910,00	9.900,00	-990,00	111,11%	8.910,00	8.910,00	0,00	100,00%	0,00	0,00	0,00	990,00	0,00	0,00
23100	Alquiler de inmuebles	0,00	8.910,00	8.910,00	9.900,00	-990,00	111,11%	8.910,00	8.910,00	0,00	100,00%	0,00	0,00	0,00	990,00	0,00	0,00
23200	Alquiler de Equipos y Maquinarias	0,00	0,00	0,00	0,00	0,00	100,00%	0,00	0,00	0,00	100,00%	0,00	0,00	0,00	0,00	0,00	0,00
24000	INSTALACION, MANTENIM Y REPARAC	0,00	1.012,00	1.012,00	1.011,90	0,10	99,99%	1.012,00	1.011,90	0,10	99,99%	0,00	0,00	0,00	0,00	0,00	0,00
24100	Mantenimiento y Reparación de Inmuebles y EC	0,00	1.012,00	1.012,00	1.011,90	0,10	99,99%	1.012,00	1.011,90	0,10	99,99%	0,00	0,00	0,00	0,00	0,00	0,00
24200	Mantenimiento y Reparación de Inmuebles	0,00	1.012,00	1.012,00	1.011,90	0,10	99,99%	1.012,00	1.011,90	0,10	99,99%	0,00	0,00	0,00	0,00	0,00	0,00
24300	Mantenimiento y Reparación de Muebles y Rep	0,00	0,00	0,00	0,00	0,00	100,00%	0,00	0,00	0,00	100,00%	0,00	0,00	0,00	0,00	0,00	0,00
24400	Otros Gastos p/Concepto de Instal., Mant.	0,00	0,00	0,00	0,00	0,00	100,00%	0,00	0,00	0,00	100,00%	0,00	0,00	0,00	0,00	0,00	0,00
25000	SERVICIOS PROFESIONALES Y COMET	1.319.000,00	156.800,00	1.515.800,00	1.675.670,51	-159.870,51	110,55%	1.515.536,00	1.675.407,31	-159.871,31	110,55%	0,00	0,00	264,00	263,20	0,00	0,00
25100	Médicos, Sanitarios y Sociales	1.250.000,00	263.166														



